

PSA

普通股股票代號：2492

華新科技股份有限公司 WALSIN TECHNOLOGY CORPORATION

112年年報

刊印日期：中華民國一一三年四月三十日

查詢本公司年報之網址

公開資訊觀測站網址：<http://mops.twse.com.tw>

本公司網址：<http://www.passivecomponent.com>

一、本公司發言人：李定珠

職稱：協理

電話：(02)2723-0887

郵件信箱：tlee@passivecomponent.com

本公司代理發言人：葉澤光

職稱：全球會計處協理

電話：(03)475-8711

郵件信箱：fisheryeh@passivecomponent.com

二、總公司、分公司、工廠之地址、電話：

總公司：台北市信義區松智路 1 號 24 樓

電話：(02)2723-0887

傳真：(02)2723-1979

高雄分公司：高雄市加工出口區西十三街一號

電話：(07)821-8171

傳真：(07)813-1661

高科分公司：高雄市路竹區民治路 118 號

電話：(07)695-5126

傳真：(07) 695-5926

工廠：楊梅廠：桃園市楊梅區高獅路 566-1 號

電話：(03)475-8711

傳真：(03)475-3981

高雄廠：高雄市加工出口區西十三街一號

電話：(07)821-8171

傳真：(07)813-1661

三、辦理股票過戶地址：台北市內湖區行善路 398 號 8 樓本公司股務辦事處

電話：(02)2790-5885

網址：http://stock.walsin.com

四、最近年度財務報告簽證會計師：勤業眾信聯合會計師事務所

施錦川、洪國田會計師

台北市信義區松仁路 100 號 20 樓

電話：(02) 2725-9988

網址：http://www.deloitte.com.tw

五、海外有價證券掛牌買賣之交易場所名稱及查詢該海外有價證券資訊之方式：無

六、公司網址：http://www.passivecomponent.com

目 錄

頁次

壹、致股東報告書.....	1
貳、公司簡介	
一、設立日期.....	3
二、公司沿革.....	3
參、公司治理報告	
一、組織系統.....	6
二、董事、總經理、副總經理、協理、各部門及分支機構主管資料.....	9
三、最近年度支付董事、總經理及副總經理之酬金.....	24
四、公司治理運作情形.....	29
五、會計師公費資訊.....	69
六、更換會計師資訊.....	69
七、公司之董事長、總經理、負責財務或會計事務之經理人，最近一年內曾任職於簽證會計師所屬事務所或其關係企業之資訊.....	69
八、董事、經理人及持股比例超過百分之十之股東股權移轉及股權質押變動情形.....	70
九、持股比例占前十名之股東，其相互間為關係人或為配偶、二親等以內之親屬關係之資訊.....	72
十、公司、公司之董事、經理人及公司直接或間接控制之事業對同一轉投資事業之持股數，並合併計算綜合持股比例.....	77
肆、募資情形	
一、公司資本及股份.....	78
二、公司債辦理情形.....	87
三、特別股辦理情形.....	88
四、海外存託憑證辦理情形.....	88
五、員工認股權證限制員工權利新股辦理情形.....	88
六、併購或受讓他公司股份發行新股辦理情形.....	88
七、資金運用計劃執行情形.....	88
伍、營運概況	
一、業務內容.....	89
二、市場及產銷概況.....	94
三、從業員工資料.....	100
四、環保支出資訊.....	101
五、勞資關係.....	101
六、資通安全管理.....	104

目 錄

七、重要契約.....	105
八、董事及經理人道德行為準則.....	107
九、工作環境與員工人身安全保護措施.....	108
陸、財務概況	
一、最近五年度簡明資產負債表及綜合損益表.....	109
二、最近五年度財務分析.....	113
三、最近年度財務報告之審計委員會審查報告.....	116
四、最近年度財務報告：請參閱年報 146 頁至 263 頁.....	118
五、最近年度經會計師查核簽證之公司個體財務報告：請參閱年報 264 頁至 337 頁.....	118
六、公司及其關係企業最近年度及截至年報刊印日止如有發生財務週轉困難情事，其對公司財務狀況之影響.....	118
柒、財務狀況及經營結果之檢討分析與風險事項	
一、財務狀況.....	119
二、財務績效.....	120
三、現金流量.....	120
四、最近年度重大資本支出對財務業務之影響.....	121
五、最近年度轉投資政策、其獲利或虧損之主要原因、改善計劃及未來一年投資計劃.....	121
六、風險管理及評估.....	121
七、其他重要事項.....	126
捌、特別記載事項	
一、關係企業相關資料.....	127
二、最近年度及截至年報刊印日止，私募有價證券辦理情形.....	145
三、最近年度及截至年報刊印日止，子公司持有或處分本公司股票情形.....	145
四、其他必要補充說明事項.....	145
五、對股東權益或證券價格有重大影響之事項.....	145

壹、致股東報告書

各位股東女士、先生們：

112 年隨著嚴重特殊傳染性肺炎(COVID-19)疫情結束，迎來邊境全面解封，但在地緣政治衝突加劇、貿易限制，經濟的發展規律備受侵擾，全球供應鏈持續重組、通貨膨脹蔓延、利率遲遲無法調降等諸多因素的影響下，景氣復甦之路仍充滿挑戰。

因應客戶與供應商供應鏈重組等成本推升、通貨膨脹促使原料成本上升及消費性電子的終端消費需求復甦緩慢，公司除謹慎投資之外，調整產出、嚴謹各項成本及費用支出，並培養供應鏈重組應變能力，持續開發新型態應用產品，積極為下波景氣循環作好準備。在此就前一年度營運成果及本年度營運計劃提出概要報告。

一、前一年度營運成果

全球在迎來全面邊境解封及各項經濟活動重啟活絡之際，終端消費需求逐漸升溫，華新科技營運績效也呈現逐季推升。但諸多不利總體經濟復甦的因素，仍壓抑終端消費需求的復甦力道，金融環境波動因美元升息利率居高不下，並牽動其他貨幣與美元間匯率震盪加劇，本公司審慎調控投資並加強營運資金管理。

華新科技 112 年合併營業額為 328 億元，較 111 年下滑 7.1%；合併營業毛利 58.4 億元，毛利率為 17.8%；合併營業淨利為 17.9 億元，營業淨利率為 5.5%；歸屬本公司稅後淨利為 19.9 億元，稅後淨利率為 6.1%，基本每股盈餘為 4.09 元，股東權益報酬率為 4.36%。

二、本年度營運計劃概要

(一)經營方針

展望 113 年全球經濟前景，仍持續面臨高息、通貨膨脹及地緣政治衝突的影響，全球經濟體的成長不確定因素仍未消除。但受惠於各類科技應用發展，新產品不斷推陳出新，我們樂觀看待產業長期需求的成長性。華新科技經營團隊透過持續創新及多元的區域化產能配置與客戶建立緊密的策略夥伴關係。

(二)發展策略

因應當前全球供應鏈重組趨勢，整合與優化現有生產據點的產能，擴大海外服務據點在地服務，以提升銷售能量；就主流產業及新型態應用需求，調整產品開發方向，朝高精度與高可靠度技術水平開發，提升獲利水準；生產與工作流程自動化提昇，透過愈趨強大的網路與機器的操作結合，推動與實現人機協作更為順暢的流程。

除在既有產能及研發基礎上，並整合新事業夥伴，相互協同合作，跨足其他被動元件領域，增加產品廣度及深度與優化客戶結構，積極拓展市場行銷，掌握競爭優勢。

致股東報告書

三、受到外部競爭環境、法規環境及總體經營環境之影響

展望 113 年，地緣政治衝突不斷及區域供應鏈遂續形成之際，本公司運用多元佈局的優勢，可及時提供予客戶最便捷優質的服務。短期內，終端消費需求仍待提振，長期下，面對電子化與數位化科技發展的浪潮，公司將持續聚焦在自有利基產品上，精實研究發展，以維持市場競爭力。

華新科技秉持誠信經營，在環境保護法規、資訊安全及客戶與供應商隱私保護、職安法規、勞資關係、反競爭行為、稅務遵循等各重大議題上，遵守法規並落實至經營管理。

四、企業社會責任

ESG(環境、社會、公司治理)是我們一直持續推動且重視的指標，持續秉持永續經營之理念，負起對於環境保護、企業社會責任、落實公司治理規範，為員工打造安全的工作環境，承擔社區與環境有關的政策與實踐，以符合股東最大利益的方式達成營運目標，為股東創造永續價值。

儘管目前全球經濟成長放緩，仍面臨諸多挑戰，華新科技仍然持續在經營績效上追求穩定與卓越、珍視員工及利害關係人的權益並善盡綠色地球的企業責任，期能在公司獲利、回饋股東合理報酬，創造與同仁共好共榮的優質工作環境，進一步善盡企業社會責任，展現對股東價值、員工福祉及社會責任三者並重的永續經營理念。

最後，感謝各位股東對華新科技長久以來的支持與信賴，華新科技持續專注本業、堅守品質，提供高水準的專業服務，並注重長期穩健與傳承，承先啟後、開創新局，引領公司穩定成長。在此 謹祝各位股東喜樂安康，萬事如意!

董事長



貳、公司簡介

一、設立日期：中華民國五十九年七月二十九日

二、公司沿革：

- 民國 59 年 創辦人陳嚴先生集資創立萬邦電子企業股份有限公司，公司設立在台北市羅斯福路 3 段 277 號 6 樓，於新竹縣新豐鄉購地 10 甲設廠，登記資本額為新台幣貳仟萬元，為國內首創以一貫作業製造半導體元件電晶體，發光二極體及積體電路加工等精密電子工業。
- 民國 78 年 改善公司經營結構由國內績優企業，華新麗華公司承接輔導會全部股權及部份民股股權，繼續引導公司營運。公司於 78 年 12 月遷入台北市民生東路 675 號 10 樓華新金融大樓營業。
- 民國 81 年 擴大營運，公司更名為華新科技股份有限公司，並於 81 年 7 月，併購華新麗華公司電子事業部，購入項目含固定資產與存貨等有形資產及相關之營業與技術等無形資產，成立楊梅廠生產積層電容、陶瓷電阻等精密陶瓷電子元件，以擴充營運，增加收益。
- 民國 82 年 股東臨時會決議，出售新豐廠裝配部、自製部資產，資遣新豐廠員工，新豐廠自 83 年 1 月 1 日起停止生產，並因出售新豐廠資產，為提升每股獲利能力，將登記與實收資本額減少至新台幣貳億陸仟肆佰伍拾萬元。
- 民國 85 年 於高雄加工出口區成立高雄分公司，負責晶片電阻之生產。同年，於新加坡成立百分之百持股之子公司，以擴展當地區之銷售，並以此子公司再進行投資設立海外各銷售據點。
- 民國 86 年 楊梅成立物流中心，建立及時配銷供貨系統。
- 民國 88 年 提升經營效率，控制成本支出，實施廠辦合一，將台北辦公室之各業務人員遷移至楊梅工廠上班。
- 民國 89 年 中國大陸東莞市設立東莞廠，增加產銷據點。
獲亞洲週刊(Asia week)評選為亞洲 1,680 家的股票，在過去一年中投資報酬率最高的「亞洲最佳個股」。
設立高頻元件事業部，開始研發生產高頻元件。
- 民國 90 年 SAP 資訊管理系統正式上線啟用。
與歐洲 BC components 締結策略聯盟關係，華新科技的晶片電容被動元件產品透過 BC components 廣遍歐洲、北美及亞洲地區的通路及客戶群，銷售給全世界的 3C 產業。
與韓國 Pilkor Electronics 締結策略聯盟關係，華新科技的全系列被動元件產品透過 Pilkor Electronics 在韓國的通路銷售。
於台灣證券交易所集中市場掛牌交易，並同時於中華民國證券櫃檯買賣中心下櫃。
百分之百持股之開曼華新科技股份有限公司，以參與現金增資十四億四仟九佰萬五仟七佰二十九元日圓，取得日商 NEC 集團旗下 NEC Infrontia 全資擁有之日通工電子株式會社 Nitsuko Electronics Corp. 百分之七十股權，並取得經營權。透過日通工開拓日本內需市場外，並將藉著華新科海內外之通路及客戶，將日通工產品線進一步推展至海外市場。

公司簡介

- 民國 91 年 經濟部核准於高雄加工出口區設置全球營運總部。
- 民國 92 年 與匯僑工業股份有限公司簽訂股份認購契約書，擬參與認購該公司私募現金增資普通股 6.314 萬股，取得該公司百分之 22.55 之股權，以成為策略性之合作夥伴，期藉產品線的互補、產品經濟規模的優化配置、研發資源之分享與新產品開發之合作，有效帶動雙方營收及獲利之成長。本投資案已於 92 年 5 月 30 日執行。
- 與一高等科技股份有限公司簽訂股份認購契約書，擬參與認購該公司私募現金增資普通股 2,500 萬股，取得該公司百分之 30.38 之股權，以成為策略性之合作夥伴，藉配銷通路之整合，提高服務客戶之品質。雙方並可藉產品組合之優化搭配及客戶區隔，擴大市場佔有率，及提昇雙方公司之專業形象。本投資案已於 90 年 9 月 29 日執行。
- 與 Vishay Electronic GmbH，代表 Vishay 集團旗下 歐洲 VishayElectronicGmbH，Germany；亞洲 BCcomponents Hong Kong Limited，Hong Kong 及美國 Vishay Dale Electronics，Inc.，Americas 簽訂策略聯盟關係，華新科技與 Vishay 在科研及產品行銷展開聯盟合作關係。初期將華新科產製之 MLCC 產品透過 Vishay 品牌與通路行銷歐亞及北美市場。
- 民國 93 年 與一高等科技股份有限公司簽訂合併契約，雙方擬於 93 年 4 月 30 日股東常會中討論以 93 年 8 月 1 日為合併基準日，由本公司為存續公司，以一高等科技 2.36 股換取本公司 1 股之比率發行新股，合併後本公司將增加發行新股貳仟肆佰貳拾伍萬捌仟肆佰柒拾伍股。
- 民國 94 年 與匯僑工業股份有限公司簽訂合併契約，雙方擬於 94 年 6 月 23 日股東常會中討論以 94 年 8 月 31 日為合併基準日，由本公司為存續公司，以匯僑工業 2 股換取本公司 1 股之比率發行新股，合併後本公司將增加發行新股壹億伍佰貳拾捌萬參仟伍佰捌拾股。
- 與台灣水泥股份有限公司簽訂受讓股份契約，雙方以 94 年 10 月 7 日為受讓股份增資基準日，以信昌電子陶瓷股份有限公司 1.6 股換取本公司 1 股之比率由本公司一次發行新股柒佰伍拾萬股予台灣水泥股份有限公司以轉換其所持有之信昌電陶壹仟貳百萬股股份。
- 德國慕尼黑設立辦事處，積極拓展歐洲市場。
- 股份交換受讓信昌電子陶瓷股份有限公司普通股壹仟貳百萬股增資柒佰伍拾萬股，使實收資本額成為新台幣伍拾壹億肆仟陸佰伍拾陸萬捌仟壹佰元。
- 與 Arrow Electronics，Inc.簽訂經銷合約；藉由 Arrow 遍佈各地的行銷通路和廣大客戶群，華新科將產製之被動元件銷售觸角延伸至南歐，並擴展其電子產業的應用。
- 民國 95 年 與日本 Mitsubishi Materials Corporation (MMC，三菱材料株式會社) 合作，取得其集團持有之日本子公司 Kamaya Electric Co.，Ltd. (釜屋電機株式會社) 百分之八十五·八四之股權、及取得其台灣子公司 MMC Electronics Taiwan Co.，Ltd. (台灣菱慶股份有限公司) 陶瓷圓板電容器事業部之有形固定資產及存貨，成立台中分公司。

公司簡介

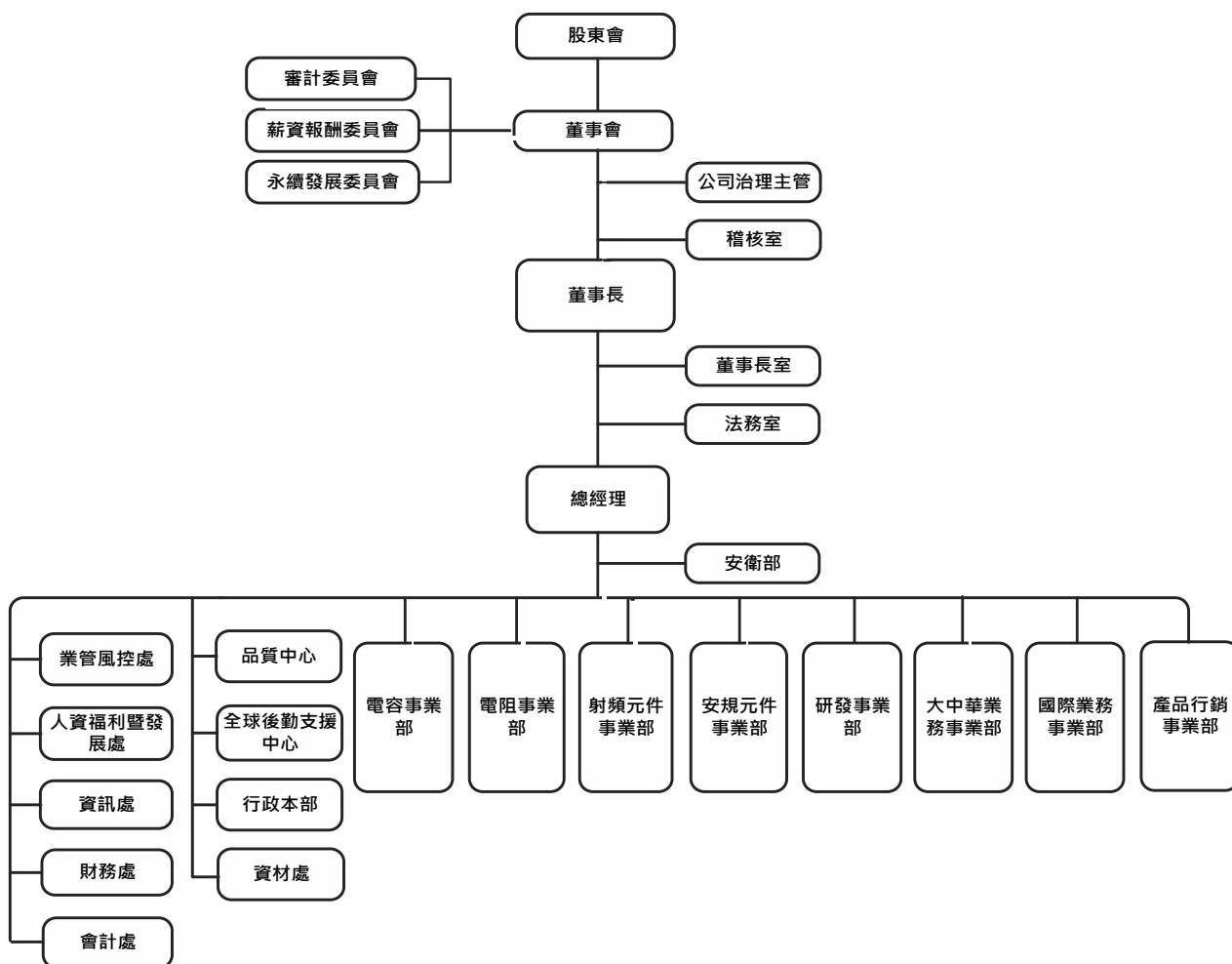
- 民國 98 年 獲得行政院經濟部所主辦第 19 屆「國家品質獎」之企業獎。
- 民國 100 年 獲財政部關稅總局 AEO 安全認證優質企業。
- 民國 101 年 獲得行政院經濟部所主辦第 21 屆台灣精品獎。
- 民國 102 年 公司遷址至台北市信義區松智路 1 號 24 樓。
- 民國 104 年 韓國設立分公司，從事研究發展及貿易買賣。
- 民國 107 年 獲 MSCI 新納入全球標準指數成分股。
受邀認購佳邦科技(股)公司以私募方式辦理現金增資發行之普通股肆仟伍佰萬股。
- 民國 108 年 因營運與成長績效卓越，及貫徹履行社會責任，獲亞太區非營利組織 Enterprise Asia 頒發亞太企業精神獎(Asia Pacific Entrepreneurship Awards)。為長遠永續經營發展，購入桃園市中壢區中園路工業用地 3,895 坪備興建本公司總部、物流、製造生產及辦公室用。
- 民國 109 年 向華東科技(股)公司購買高雄加工出口區 A15 部分廠房(約 11,185 坪)及工程設施，以供擴充 MLCC 產能及辦公用。
取得上市公司閎暉實業(股)公司 900 萬股，持股 15%，透過合作來強化車用產品市場之開發經營。
為永續經營發展，標購高雄路竹科學園區廠房面積約 18,693 坪及廠務設備，備供日後本公司及子公司製造生產擴充及辦公用。
本公司子公司釜屋電機株式會社公開收購取得日本東京證券交易所上市公司雙信電機株式會社 6,254,800 股，佔其流通在外股份總數 40.1%，以加強雙方業務合作，擴大營運規模，提升國際競爭力。
- 民國 110 年 本公司及子公司釜屋電機株式會社自公開市場取得及執行可轉換公司債轉換取得日本東京證券交易所上市公司雙信電機株式會社 2,309,504 股，累計取得 8,564,304 普通股，約佔其流通在外股份總數 50.08%。自 11 月起雙信電機株式會社成為本公司子公司。
獲富時羅素獨立評鑑系統 FTSE4GOOD 評定資格通過入選為臺灣永續指數之成分股企業。
- 民國 111 年 荷蘭鹿特丹設立子公司，成立歐洲物流中心。
本公司子公司釜屋電機株式會社受邀認購日本東京證券交易所上市公司松尾電機株式會社對特定人辦理現金增資發行之普通股 638,000 股，佔其流通在外股份總數 19.89%，以增加日本市場的市佔率及強化集團被動元件之產品組合。
為實踐企業社會責任，本公司於 111 年成立永續發展委員會。
- 民國 112 年 本公司於 112 年 12 月經臺灣指數股份有限公司篩選納入「臺灣永續指數」成分股。

參、公司治理報告

一、組織系統

(一)組織結構

華新科技股份有限公司



公司治理報告

(二)各主要部門所營業務

部 門	執 掌 業 務
稽核室	評估全公司內部控制制度之缺失及衡量營運效率，提報稽核查核報告，適時提供改善建議，以確保內部控制制度得以持續，有效實施並協助管理階層確實履行其責任。
董事長室	集團之經營環境分析與評估、分層負責管理、公司預算達成之監督追蹤、專案管理、公共關係、競爭廠商之分析與策略擬定、併購與策略聯盟之審查與評估、經營風險管控等。
法務室	合約之撰擬審核與管理，法律問題諮詢解答，訴訟調解案件之處理，法令蒐集與專題研究，智慧財產營業秘密規劃與保護，法律知識推廣教育訓練，法務工作標準建立與人員培訓。
財務處	統籌規劃管理資金之來源與運用，以最低之成本，產出最高利潤；股務相關事務處理。
會計處	預算編列與控制、會計制度推行、財務報表及管理報表編擬、統計及經營分析、稅務規劃及相關專案作業之進行。
資訊處	基礎管理系統(ERP)規劃導入及維護管理，電子商務服務支援(EC)規劃導入及維護管理，供應鏈管理系統(SCM)規劃導入及維護管理，集團公司及營業據點管理系統規劃導入，新技術導入、開發運用、效能改善、版本測試與更新，開發工具及資料庫技術引進、資料庫維護管理，各地區關務系統 EDI 與財稅媒體申報開發與維護，人力資源系統規劃導入及維護管理，資料倉儲的開發與維護，全球區域網路整體規劃建置(全球網路)，全球網路資源應用規劃及整合(E-mail、Workflow、WEB、Portal)，資訊技術導入、開發運用、效能改善，全球伺服器、網路設備之管理及維護，網路效能改善及技術引進，全球電腦設備財產採購管理、維護及問題排除。確保資訊安全及服務品質。
人資福利暨發展處	人員之選、用、育、留相關作業規劃，及組織發展、員工溝通與行政等。
業管風控處	客戶授信與調查、年度額度重核算與調整、逾期應收帳款催繳、應收帳款出售與貼現作業改善、業務管理分層授權規劃、業務績效獎金辦法修改與計算、應付帳款與採購單、收料單,驗收程序之連接與抽查、庫存保全與盤點、有價廢棄品作業之監督與修訂改善，業務績效考核與改善追蹤。 有價廢棄物處理小組：為任務編組，負責公司之有價廢棄物之標售與儲藏管理相關事務。
行政本部	負責海內外之廠務、環保等相關事務。 廠務總務部：1)廠內各項建築物及機電設施/設備之安裝、維護與管理；2)總務事項。
資材處	1. 原物料需求之計劃與控管，採購作業規劃，料源開發，成本下降...等。 2. 供應鏈管理。
安衛部	負責職業安全衛生及消防等管理與執行。
品質中心	1. 品管處：擬定品質方針與系統，執行生產線品保、品質管制與品質信賴工作，處理客戶品質相關業務。 2. 品質系統整合處：規劃及推動「全面品質管理 TQM」活動；以及推行與參與各類品質、專案改善活動，提升及維持品質系統與統計品管知識，作為內部

公司治理報告

部 門	執 掌 業 務
	品質系統與外部顧客稽核之協調，準備與結果追蹤。並且負責全公司規章管理，印行、更新、及標準作業程序與品質紀錄之保存、發佈，與 ISO/QS 品質(環保)系統之維持與協助。
電容事業部	有關積層電容及薄膜相關產品之製造、生產技術改進與工程管理，提昇產品品質並降低成本，及生產系統的改善。
電阻事業部	有關晶片電阻相關產品之研發、製造、生產技術改進與工程管理，提昇產品品質並降低成本，及生產系統的改善。
研發事業部	有關積層電容/晶片電阻/薄膜電阻相關產品及材料之研究計劃審核、執行與評估，新製程、新材料、新產品、新設備及新產品應用研究與開發。
射頻元件事業部	有關 RF 相關產品之研發、製造、生產技術改進與工程管理，提昇產品品質，並降低成本，及生產系統的改善。以及有關 RF、模組等相關產品及材料之研究計劃審核、執行與評估，新製程、新材料、新產品、新設備及新產品應用研究與開發。
大中華經銷暨業務事業部	負責大中華區市場資料收集與回饋，新客戶與市場開發及新產品促銷，銷售計畫、預算之擬定與執行，銷售通路之佈建與規劃，銷接單政策之擬定與執行，售後服務與抱怨處理。亦提供海外子公司、工廠人力、技術、管理支援等。
國際業務事業部	負責非華人企業之客戶經營及市場開發，包含新產品促銷、銷售計畫、預算擬定與執行，銷售通路之佈建與規劃，銷接單政策之擬定與執行，售後服務與抱怨處理。
產品行銷事業部	負責海內外業務市場行銷支援及產品應用之推廣。
全球後勤支援中心	整合訂單，規劃生產排程。包裝出貨、倉儲管理等相關工作。 負責全球各廠之貨物運輸(陸運、空運、船運)、進出口、及保稅等相關事務。
安規元件事業部	有關安規元件相關產品之研發、製造、生產技術改進與工程管理，提昇產品品質並降低成本，及生產系統的改善。

公司治理報告

二、董事、總經理、副總經理、協理、各部門及分支機構主管資料

(一) 董事資料

113年4月15日；單位：股；%

職稱	國籍或註冊地	姓名	性別 年齡	初次選 (就)任 日期	選任 日期	任期	選任時 持有股份		現在 持有股數		配偶、未成年 子女現在 持有股份		利用他人 名義持有 股份		主要經(學)歷	目前兼任本公司及 其他公司之職務	具配偶或二親等以 內關係之其他主管 、董事或監察人		備 註	
							股數	持 股 比 率	股數	持 股 比 率	股數	持 股 比 率	股數	持 股 比 率			職稱	姓名		關係
董事長	中華民國	焦佑銜	男 61-70 歲	81.05	111.06.15	3年	12,887,461	2.65	12,887,461	2.65	34,805	0.01	-	-	美國金門大學 MBA 華新麗華(股)公司副董事長	華新科技(股)公司、信昌電子陶瓷(股)公司、台灣精星科技(股)公司、國暉實業(股)公司董事長；瀚宇博德(股)公司、精成科技(股)公司、華真科技(股)公司 董事長兼執行長、華新麗華(股)公司、日通電子(股)公司、益屋電機株式會社、雙信電機株式會社 董事；嘉聯益科技(股)公司副董事長兼總策略長；佳邦科技(股)公司 法人董事代表人	董事	焦佑銜	兄弟	註1 註2
董事 代表 人	中華民國 中華民國	華新麗華(股)公司 焦佑銜	男 61-70 歲	81.05	111.06.15	3年	88,902,325 205,628	18.30 0.04	88,902,325 205,628	18.30 0.04	-	-	-	-	美國華盛頓大學電機碩士、 MBA 華新麗華(股)公司董事長、 凌耀科技(股)公司董事長、 神達電腦(股)公司監察人	華邦電子(股)公司董事長及執行 長、Winbond Electronics Corporation America、華新麗華 (股)公司、新唐科技(股)公司、金 澄建設(股)公司、華新麗華控有 限公司、華新特殊鋼控有限公 司、聯亞科技(股)公司、松勇投資 (股)公司、Peaceful River Corporation、Winbond International Corporation、振興醫 療財團法人等公司董事、台灣水 泥(股)公司獨董、華新科技(股)公 司法人董事代表	無	無	無	無
董事	中華民國	葉培城	男 61-70 歲	108.06	111.06.15	3年	-	-	-	-	-	-	-	-	明新工專電子科、 工研院電子所工程師	華新科技(股)公司、青雲國際科技 股份有限公司董事、技嘉科技(股) 公司、集嘉通訊股份有限公司董 事長；百事益國際(股)公司、盈嘉 科技(股)公司、淳安電子股份有限 公司、蔚華科技股份有限公司、 美達科技股份有限公司法人董事 代表；智嘉投資(股)公司、聯嘉國 際投資(股)公司、寶嘉聯合(股)公 司董事長	無	無	無	

公司治理報告

職稱	國籍或註冊地	姓名	性別 年齡	初次選 (就)任 日期	選任 日期	任期	選任時 持有股份		現 持有股數		配偶、未成年 子女現在 持有股份		利用他人 名義持有 股份		主要經(學)歷	目前兼任本公司及 其他公司之職務	具配偶或二親等以 內關係之其他主管 、董事或監察人			備 註
							股數	持 股 比 率	股數	持 股 比 率	股數	持 股 比 率	股數	持 股 比 率			職稱	姓名	關係	
副董事長 代表人	中華民國 中華民國	奧利維有限公司 顧立莉	男 61-70 歲	111.06	111.06.15	3年	133,000 708,293	0.03 0.15	2,178,000 708,293	0.45 0.15	526	0.00-	-	-	中原大學 本公司協理、副總、總經理、 副董事長 美國加州州立大學會計系 交通銀行美國分行、華新麗華 (股)公司經理、華科采邑(股) 公司董事、財務副總經理、利 鑫光電(股)公司董事、承啟科 技(股)公司董事長、精成科技 (股)公司監察人	華新科技(股)公司法人董事代表、 本公司副董事長、 華新麗華董事代表人	無	無	無	註3
獨立 董事	中華民國	范伯康	男 71-80 歲	105.06	111.06.15	3年	-	-	-	-	-	-	-	-	美國西雅圖大學土木工程系 瀚宇彩晶(股)公司董事、上海 華懋達生化科技(股)公司總經 理、精成科技(股)公司董事、 北京新世界生物製品有限公司 董事長、晶彩悅心(股)公司總 經理、東莞瀚宇電子(股)公司 、Moxiq Object Sdn. Bhd.(馬來 西亞)總經理、信昌電子陶瓷 (股)公司獨立董事及薪酬委員	華新科技(股)公司獨立董事、審計 委員及薪酬委員；白石股份有限 公司、瓦器股份有限公司、 小馬飲夢股份有限公司-董事長	無	無	無	
獨立 董事	馬來 西亞	陳永泰	男 61-70 歲	105.06	111.06.15	3年	358	0.00	358	0.00	-	-	-	-	美國華盛頓大學會計學系 ACCENTURE SOLUTIONS SDN BHD, KUALA LUMPUR, MALAYSIA 埃森哲諮詢公司 財務及營運管理	華新科技(股)公司獨立董事、 Infoguide Sdn Bhd Kuala Lumpur Malaysia 董事	無	無	無	
獨立 董事	馬來 西亞	黃倩君	女 51-60 歲	111.06	111.06.15	3年	-	-	-	-	-	-	-	-	美國華盛頓大學會計學系 ACCENTURE SOLUTIONS SDN BHD, KUALA LUMPUR, MALAYSIA 埃森哲諮詢公司 財務及營運管理	華新科技(股)公司獨立董事、 Infoguide Sdn Bhd Kuala Lumpur Malaysia 董事	無	無	無	

註1：焦佑衡先生同時兼任本公司(含信昌電子陶瓷(股)公司)、瀚宇博德(股)公司、精成科技(股)公司、華東科技(股)公司、台灣精星科技(股)公司及前述公司之子公司其他職務，請參閱各公司年報之「捌、特別記載事項」之「一、關係企業相關資料」。

註2：本公司原執行長及副執行長已於111.06月卸任，其後並未新聘，故至112年底及至今皆沒有董事長與總經理或其他相當職級者為同一人或互為配偶或一等親之問題。

註3：奧利維有限公司於111年6月新任華新科技股份有限公司董事，朱有義先生為其董事代表人，奧利維有限公司於112年6月改派其董事代表人為顧立莉先生，朱有義先生亦於112年6月卸任。奧利維有限公司代表人顧立莉先生於112年7月1日經全體董事推選為新任副董事長。

公司治理報告

1. 法人股東之主要股東及主要股東為法人者其主要股東

表一：法人股東之主要股東

113年03月19日

法人股東名稱	法人股東之主要股東	持股比例
華新麗華股份有限公司	金鑫投資股份有限公司	6.15%
	華邦電子股份有限公司	6.14%
	東元電機股份有限公司	5.22%
	渣打國際商業銀行營業部受託保管利國皇家銀行（新加坡）有限公司投資專戶	4.54%
	榮江股份有限公司	4.27%
	中國信託商業銀行受託保管元大台灣高股息證券投資信託基金專戶	3.31%
	焦佑慧	2.71%
	華俐投資有限公司	2.65%
	中華郵政股份有限公司	1.89%
	焦佑衡	1.62%

表二：表一主要股東為法人者其主要股東

113年03月19日

法人股東名稱	法人股東之主要股東	持股比例
金鑫投資股份有限公司	華邦電子(股)公司	37.69%
	華新麗華(股)公司	36.99%
	華俐投資(股)公司	4.43%
	焦佑鈞	3.14%
	焦佑倫	3.14%
	焦佑衡	3.14%
	焦佑麒	3.14%
	華新科技(股)公司	1.86%
	瀚宇博德(股)公司	1.34%
	信昌電子陶瓷(股)公司	0.72%

公司治理報告

113年03月19日

法人股東名稱	法人股東之主要股東	持股比例
華邦電子股份有限公司	華新麗華(股)公司	21.99%
	金鑫投資(股)公司	6.22%
	渣打國際商業銀行營業部受託保管利國皇家銀行(新加坡)有限公司投資專戶	1.85%
	新制勞工退休基金	1.68%
	焦佑鈞	1.64%
	國泰人壽保險股份有限公司	1.29%
	花旗(台灣)商業銀行受託保管挪威中央銀行投資專戶	1.04%
	美商摩根大通銀行台北分行受託保管先進星光基金公司之系列基金先進總合國際股票指數基金投資專戶	1.01%
	洪白雲	0.98%
	美商摩根大通銀行台北分行受託保管梵加德集團公司經理之梵加德新興市場股票指數基金投資專戶	0.94%

113年03月19日

法人股東名稱	法人股東之主要股東	持股比例
東元電機股份有限公司	寶佳資產管理(股)公司	17.45%
	華新麗華(股)公司	10.81%
	嘉源投資有限公司	6.34%
	菱光科技(股)公司	2.87%
	合遠國際投資有限公司	2.36%
	東光投資(股)公司	1.50%
	花旗(台灣)商業銀行受託保管挪威中央銀行投資專戶	1.45%
	美商摩根大通銀行台北分行託管梵加德集團公司經理之梵加德新興市場股票指數基金投資專戶	1.30%
	光元實業股份有限公司	1.25%
	美商摩根大通銀行台北分行受託保管先進星光基金公司之系列基金先進總合國際股票指數基金投資專戶	1.21%

113年03月19日

法人股東名稱	法人股東之主要股東	持股比例
榮江股份有限公司	田江(股)公司	64.01%
	環華豐(股)公司	35.99%

公司治理報告

113年03月19日

法人股東名稱	法人股東之主要股東	持股比例
華俐投資有限公司	瀚宇彩晶(股)公司	100.00%

113年03月19日

法人股東名稱	法人股東之主要股東	持股比例
中華郵政股份有限公司	交通部	100.00%

表一：法人股東之主要股東

113年3月31日

法人股東名稱	法人股東之主要股東	持股比例
奧利維有限公司	焦子瑞	45.45%
	焦子語	45.45%
	焦佑衡	9.10%

董事資料 (二)

一、董事專業資格及獨立董事獨立性資訊揭露：

姓名	條件	專業資格與經驗	獨立性情形	兼任其他公開發行公司獨立董事家數
焦佑衡		具有五年以上公司業務所需之工作經驗，目前擔任職務請詳見第 9 頁 (一) 董事資料。未有公司法第 30 條各款情事。	(1) 非與公司之董事席次或有表決權之股份超過半數係由同一人控制之他公司董事、監察人或受僱人 (2) 非為公司或關係企業提供審計或最近二年取得報酬累計金額未逾新臺幣 50 萬元之商務、法務、財務、會計等相關服務之專業人士、獨資、合夥、公司或機構之企業主、合夥人、董事（理事）、監察人（監事）、經理人及其配偶。 (3) 未有公司法第 27 條規定以政府、法人或其代表人當選。	0
華新麗華(股)公司： 焦佑鈞		具有五年以上公司業務所需之工作經驗，目前擔任職務請詳見第 9 頁 (一) 董事資料。未有公司法第 30 條各款情事。	(1) 非為公司或其關係企業之受僱人。 (2) 非本人及其配偶、未成年子女或以他人名義持有公司已發行股份總數 1%以上或持股前十名之自然人股東。 (3) 非與公司之董事席次或有表決權之股份超過半數係由同一人控制之他公司董事、監察人或受僱人。	1

公司治理報告

姓名	條件	專業資格與經驗	獨立性情形	兼任其他公開發行公司獨立董事家數
			<p>(4) 非與公司之董事長、總經理或相當職務者互為同一人或配偶之他公司或機構之董事(理事)、監察人(監事)或受僱人。</p> <p>(5) 非與公司有財務或業務往來之特定公司或機構之董事(理事)、監察人(監事)、經理人或持股5%以上股東。</p> <p>(6) 非為公司或關係企業提供審計或最近二年取得報酬累計金額未逾新臺幣 50 萬元之商務、法務、財務、會計等相關服務之專業人士、獨資、合夥、公司或機構之企業主、合夥人、董事(理事)、監察人(監事)、經理人及其配偶。</p>	
葉培城		<p>具有五年以上公司業務所需之工作經驗，目前擔任職務請詳見第 9 頁 (一) 董事資料。未有公司法第 30 條各款情事。</p>	<p>(1) 非為公司或其關係企業之受僱人。</p> <p>(2) 非公司或其關係企業之董事、監察人。(但如為公司或其母公司、子公司或屬同一母公司之子公司依本法或當地國法令設置之獨立董事相互兼任者，不在此限)。</p> <p>(3) 非本人及其配偶、未成年子女或以他人名義持有公司已發行股份總數 1%以上或持股前十名之自然人股東。</p> <p>(4) 非(1)所列之經理人或(2)、(3)所列人員之配偶、二親等以內親屬或三親等以內直系血親親屬。</p> <p>(5) 非直接持有公司已發行股份總數 5%以上、持股前五名或依公司法第 27 條第 1 項或第 2 項指派代表人擔任公司董事或監察人之法人股東之董事、監察人或受僱人。</p> <p>(6) 非與公司之董事席次或有表決權之股份超過半數係由同一人控制之他公司董事、監察人或受僱人(但如為公司或其母公司、子公司或屬同一母公司之子公司依本</p>	0

公司治理報告

姓名	條件	專業資格與經驗	獨立性情形	兼任其他公開發行公司獨立董事家數
			<p>法或當地國法令設置之獨立董事相互兼任者，不在此限)。</p> <p>(7) 非與公司之董事長、總經理或相當職務者互為同一人或配偶之他公司或機構之董事(理事)、監察人(監事)或受僱人</p> <p>(8) 非與公司有財務或業務往來之特定公司或機構之董事(理事)、監察人(監事)、經理人或持股5%以上股東。</p> <p>(9) 非為公司或關係企業提供審計或最近二年取得報酬累計金額未逾新臺幣 50 萬元之商務、法務、財務、會計等相關服務之專業人士、獨資、合夥、公司或機構之企業主、合夥人、董事(理事)、監察人(監事)、經理人及其配偶。</p> <p>(10) 未與其他董事間具有配偶或二親等以內之親屬關係。</p> <p>(11) 未有公司法第 27 條規定以政府、法人或其代表人當選。</p>	
奧利維有限公司代表人：顧立荊		具有五年以上公司業務所需之工作經驗，目前擔任職務請詳見第 10 頁(一)董事資料。未有公司法第 30 條各款情事。	<p>(1) 非為公司或其關係企業之受僱人。</p> <p>(2) 非本人及其配偶、未成年子女或以他人名義持有公司已發行股份總數 1%以上或持股前十名之自然人股東。</p> <p>(3) 非(1)所列之經理人或(2)、(3)所列人員之配偶、二親等以內親屬或三親等以內直系血親親屬。</p> <p>(4) 非直接持有公司已發行股份總數 5%以上、持股前五名或依公司法第 27 條第 1 項或第 2 項指派代表人擔任公司董事或監察人之法人股東之董事、監察人或受僱人</p> <p>(5) 非與公司之董事席次或有表決權之股份超過半數係由同一人控制之他公司董事、監察人或受僱人(但如為公司或其母公司、子公司或屬同一母公司之子公司依本</p>	0

公司治埋報告

姓名	條件	專業資格與經驗	獨立性情形	兼任其他公開發行公司獨立董事家數
			<p>法或當地國法令設置之獨立董事相互兼任者，不在此限)。</p> <p>(6) 非與公司之董事長、總經理或相當職務者互為同一人或配偶之他公司或機構之董事(理事)、監察人(監事)或受僱人</p> <p>(7) 非與公司有財務或業務往來之特定公司或機構之董事(理事)、監察人(監事)、經理人或持股5%以上股東。</p> <p>(8) 未與其他董事間具有配偶或二親等以內之親屬關係。</p> <p>(9) 未有公司法第 27 條規定以政府、法人或其代表人當選。</p>	
范伯康		<p>具有五年以上公司業務所需之工作經驗，美國加州州立大學會計系畢，目前擔任職務請詳見第 10 頁 (一) 董事資料。未有公司法第 30 條各款情事。</p>	<p>(1) 非為公司或其關係企業之受僱人。</p> <p>(2) 非公司或其關係企業之董事、監察人。(但如為公司或其母公司、子公司或屬同一母公司之子公司依本法或當地國法令設置之獨立董事相互兼任者，不在此限)。</p> <p>(3) 非本人及其配偶、未成年子女或以他人名義持有公司已發行股份總數 1%以上或持股前十名之自然人股東。</p> <p>(4) 非(1)所列之經理人或(2)、(3)所列人員之配偶、二親等以內親屬或三親等以內直系血親親屬。</p> <p>(5) 非直接持有公司已發行股份總數 5%以上、持股前五名或依公司法第 27 條第 1 項或第 2 項指派代表人擔任公司董事或監察人之法人股東之董事、監察人或受僱人。</p> <p>(6) 非與公司之董事席次或有表決權之股份超過半數係由同一人控制之他公司董事、監察人或受僱人(但如為公司或其母公司、子公司或屬同一母公司之子公司依本法或當地國法令設置之獨立董事相互兼任者，不在此限)。</p>	0

公司治理解報告

姓名	條件	專業資格與經驗	獨立性情形	兼任其他公開發行公司獨立董事家數
			(7) 非與公司之董事長、總經理或相當職務者互為同一人或配偶之他公司或機構之董事(理事)、監察人(監事)或受僱人 (8) 非與公司有財務或業務往來之特定公司或機構之董事(理事)、監察人(監事)、經理人或持股5%以上股東。 (9) 非為公司或關係企業提供審計或最近二年取得報酬累計金額未逾新臺幣 50 萬元之商務、法務、財務、會計等相關服務之專業人士、獨資、合夥、公司或機構之企業主、合夥人、董事(理事)、監察人(監事)、經理人及其配偶。 (10) 未與其他董事間具有配偶或二親等以內之親屬關係。 (11) 未有公司法第 27 條規定以政府、法人或其代表人當選。	
陳永泰		具有五年以上公司業務所需之工作經驗，目前擔任職務請詳見第 10 頁 (一) 董事資料。未有公司法第 30 條各款情事。	(1) 非為公司或其關係企業之受僱人。 (2) 非公司或其關係企業之董事、監察人。 (3) 非本人及其配偶、未成年子女或以他人名義持有公司已發行股份總數 1%以上或持股前十名之自然人股東。 (4) 非(1)所列之經理人或(2)、(3)所列人員之配偶、二親等以內親屬或三親等以內直系血親親屬。 (5) 非直接持有公司已發行股份總數 5%以上、持股前五名或依公司法第 27 條第 1 項或第 2 項指派代表人擔任公司董事或監察人之法人股東之董事、監察人或受僱人。 (6) 非與公司之董事席次或有表決權之股份超過半數係由同一人控制之他公司董事、監察人或受僱人(但如為公司或其母公司、子公司或屬同一母公司之子公司依本	0

公司治理解報告

姓名	條件	專業資格與經驗	獨立性情形	兼任其他公開發行公司獨立董事家數
			<p>法或當地國法令設置之獨立董事相互兼任者，不在此限)。</p> <p>(7) 非與公司之董事長、總經理或相當職務者互為同一人或配偶之他公司或機構之董事(理事)、監察人(監事)或受僱人(但如為公司或其母公司、子公司或屬同一母公司之子公司依本法或當地國法令設置之獨立董事相互兼任者，不在此限)。</p> <p>(8) 非與公司有財務或業務往來之特定公司或機構之董事(理事)、監察人(監事)、經理人或持股5%以上股東。</p> <p>(9) 非為公司或關係企業提供審計或最近二年取得報酬累計金額未逾新臺幣 50 萬元之商務、法務、財務、會計等相關服務之專業人士、獨資、合夥、公司或機構之企業主、合夥人、董事(理事)、監察人(監事)、經理人及其配偶。</p> <p>(10) 未與其他董事間具有配偶或二親等以內之親屬關係。</p> <p>(11) 未有公司法第 27 條規定以政府、法人或其代表人當選。</p>	
黃倩君		<p>具有五年以上公司業務所需之工作經驗，目前擔任職務請詳見第 10 頁(一) 董事資料。未有公司法第 30 條各款情事。</p>	<p>(1) 非為公司或其關係企業之受僱人。</p> <p>(2) 非公司或其關係企業之董事、監察人</p> <p>(3) 非本人及其配偶、未成年子女或以他人名義持有公司已發行股份總數 1%以上或持股前十名之自然人股東。</p> <p>(4) 非(1)所列之經理人或(2)、(3)所列人員之配偶、二親等以內親屬或三親等以內直系血親親屬。</p> <p>(5) 非直接持有公司已發行股份總數 5%以上、持股前五名或依公司法第 27 條第 1 項或第 2 項指派代表人擔任公司董事或監察人之法人股東之董事、監察人或受僱</p>	0

公司治埋報告

姓名	條件	專業資格與經驗	獨立性情形	兼任其他公開發行公司獨立董事家數
			人 (6) 非與公司之董事席次或有表決權之股份超過半數係由同一人控制之他公司董事、監察人或受僱人(但如為公司或其母公司、子公司或屬同一母公司之子公司依本法或當地國法令設置之獨立董事相互兼任者，不在此限)。 (7) 非與公司之董事長、總經理或相當職務者互為同一人或配偶之他公司或機構之董事(理事)、監察人(監事)或受僱人 (8) 非與公司有財務或業務往來之特定公司或機構之董事(理事)、監察人(監事)、經理人或持股5%以上股東。 (9) 非為公司或關係企業提供審計或最近二年取得報酬累計金額未逾新臺幣 50 萬元之商務、法務、財務、會計等相關服務之專業人士、獨資、合夥、公司或機構之企業主、合夥人、董事(理事)、監察人(監事)、經理人及其配偶。 (10) 未與其他董事間具有配偶或二親等以內之親屬關係。 (11) 未有公司法第 27 條規定以政府、法人或其代表人當選。	

註：依據上市審查準則及公開發行公司獨立董事設置及應遵循事項，本公司已取得個獨立董事獨立性聲明書，確認均符合法令規定之獨立性資格條件

公司治理報告

二、董事會多元化及獨立性：

(一)董事會成員多元化政策及落實情形

本政策為本公司董事會為達成員多元化而採取的方針。

董事會成員均未兼任公司經理人或員工，並就本公司所屬產業型態、國際化發展需求以擬訂適當之多元化方針，考量基本條件(性別、國籍、學經歷等)，依本公司公司治理實務守則第 20 條規定，董事會成員需普遍具備執行職務所必須之知識、技能及素養，本公司於遴選董事會成員時，均已納入考量，整體成員應具備能力如下：

- 1.營運判斷能力。
- 2.會計及財務分析能力。
- 3.經營管理能力。
- 4.危機處理能力。
- 5.產業知識。
- 6.國際市場觀。
- 7.領導能力。
- 8.決策能力。

本公司之董事會向股東會負責，對公司治理制度之各項作業與安排，確保董事會依照法令、公司章程之規定或股東會決議行使職權。

本公司董事會成員依多元化之精神，由各領域專家共同組成之董事會，具體管理目標如下：

- 1.具備不同專業背景：電子產業背景或經驗共有三位;企業管理相關有二位；及財務會計相關有二位；所有董事均具有商業相關背景工作經驗五年以上(附表一)。
- 2.至少一位女性董事：本屆董事中包含一位女性獨立董事黃倩君女士。
- 3.具備不同專業能力：至少一位包含財會專長或資訊科技等專業，同時各董事在業界均資歷豐富具有經營及風險管理能力，落實情形如附表二。

(附表一)現任董事會成員之背景

職稱	姓名	性別	國籍	是否兼任 本公司員工	基本組成	
					專業背景	年齡區間
董事長	焦佑衡	男	中華民國	否	企業管理	61-65 歲
副董事長	顧立荊	男	中華民國	否	工業管理	61-65 歲
董事	焦佑鈞	男	中華民國	否	電子電機	66-70 歲
董事	葉培城	男	中華民國	否	電子電機	61-65 歲
獨立董事	范伯康	男	中華民國	否	財務會計	71-75 歲
獨立董事	陳永秦	男	馬來西亞	否	電子電機	61-65 歲
獨立董事	黃倩君	女	馬來西亞	否	財務會計	55-60 歲

註：焦佑鈞董事為華新麗華股份有限公司之法人代表，顧立荊董事為奧利維有限公司之法人代表。

公司治理報告

(附表二)落實多元化情形

職稱	姓名	專業能力				
		會計及財務分析	經營管理	資訊科技	產業經驗	風險管理
董事長	焦佑衡	○	○	○	○	○
副董事長	顧立荊	○	○	○	○	○
董事	焦佑鈞	○	○	○	○	○
董事	葉培城	○	○	○	○	○
獨立董事	范伯康	○	○		○	○
獨立董事	陳永秦	○	○	○	○	○
獨立董事	黃倩君	○	○		○	○

本公司於所訂定之公司治理實務守則第三章強化董事會職能，擬訂有多元化方針，本公司董事會成員之提名與遴選係遵照公司章程之規定，採用候選人提名制，除評估各候選人之學經歷資格、董事會成員普遍具備執行職務所必須之知識、技能及素養。本公司現任七名董事(含三名獨立董事)之學經歷及兼任職務多元性亦揭露於公司網站中。

(二)董事會獨立性

本屆董事會共有七席董事，其中包含獨立董事三位，獨立董事比例為 42.8%，包含一位女性獨立董事，且所有獨立董事任期均不超過三屆。除焦佑衡董事及華新麗華股份有限公司代表人焦佑鈞董事為二親等關係外，其餘董事皆無證券交易法第 26 條之 3 規定第 3 項及第 4 項規定情事。

公司治理報告

(二) 總經理、副總經理、協理、各部門及分支機構主管

總經理、副總經理、協理、各部門及分支機構主管資料

113年4月15日；單位：股；%

職稱	國籍	姓名	性別	就任日期	持有股份		配偶、未成年子女持有股份		利用他人名義持有股份		主要(學) 歷	目前兼任其他公司之職務	具配偶或二親等以內關係之經理人			經理人取得員工認股權憑證情形	備註
					股數	持股比率	股數	持股比率	股數	持股比率			職稱	姓名	關係		
總經理	中華民國	曾明燦	男	112.07.01	100,000	0.02	-	-	-	-	台灣大學化工博士 佳邦科技(股)公司總經理	註3	無	無	無	註2	
副總經理	中華民國	彭俊雄	男	106.07.01	98,042	0.02	86	0.00	-	-	國立中央大學企管所碩士 本公司處長	註3	無	無	註1		
副總經理	中華民國	張瑞榮	男	106.12.09	57,000	0.01	-	-	-	-	高雄第一科技大學機械與自動化工程研究所 華亞科技經理、本公司處長	無	無	無	無		
協理	中華民國	柯福富	男	100.09.01	34,358	0.01	1,386	0.00	-	-	中原大學企管碩士 本公司經理、處長	無	無	無	註1		
協理	中華民國	李定珠	女	103.08.01	114,914	0.02	-	-	-	-	美國紐約州企管碩士 本公司經理、處長	無	無	無	註1		
協理	中華民國	陳輝員	女	106.09.01	30,000	0.01	-	-	-	-	國立臺北大學法律學系 臺灣高等法院法官、士林地方 法院法官	無	無	無	無		
協理	中華民國	陳錦惠	女	106.09.01	34,059	0.01	940	0.00	-	-	英國東英吉利大學商學碩士 本公司經理、處長	無	無	無	註1		
協理	中華民國	陳怡光	男	108.05.02	35,500	0.01	3,367	0.00	-	-	英國劍橋大學化學工程博士 美國杜邦公司協理、本公司處長	註3	無	無	無		
協理	中華民國	劉秀珍	女	108.05.02	41,457	0.01	-	-	-	-	中原大學企業管理系碩士 Philips 中鋼資訊經理 本公司資訊處長、風控處長	無	無	無	無		
協理	中華民國	黃志良	男	109.03.01	53,500	0.01	-	-	-	-	國立成功大學礦冶材料所碩士 本公司品管處處長	無	無	無	無		
協理	中華民國	楊宗霖	男	109.03.01	60,783	0.01	-	-	-	-	國立海洋大學船舶機械系 本公司處長	註3	無	無	無		
協理	中華民國	陳惠如	女	109.03.01	49,500	0.01	-	-	-	-	台灣大學材料科學與工程學研究所碩士 本公司處長	無	無	無	無		
協理	馬來 西亞	林則禮	男	109.04.01	-	-	-	-	-	-	Honor Degree holder, University of Coventry, England Phycomp S.Asia Regional Manager; ASI Pte Ltd, VP of Sales & Marketing; WTC Sales Director, S.Asia & Global EMS	無	無	無	無		

公司治理報告

職稱	國籍	姓名	性別	就任日期	持有股份		配偶、未成年子女持有股份		利用他人名義持有股份		主要經(學)歷	目前兼任其他公司之職務	具配偶或二親等以內關係之經理人			經理人取得員工認股權憑證情形	備註
					股數	持股份比	股數	持股份比	股數	持股份比			職稱	姓名	關係		
財務主管 會計主管	中華民國	葉澤光	男	103.08.01 97.07.01	41,036	0.01	-	-	-	-	中原大學會計系碩士 勤業會計師事務所審計主任、 KPMG會計師事務所審計副理、 本公司會計處長	註 3	無	無	無	註 1	
稽核主管	中華民國	黃瑞昌	男	111.11.01	0	0.00	-	-	-	-	國立中正大學國際經濟研究所畢業	無	無	無	無		
協理	中華民國	朱立文	男	110.05.04	4,000	0.00	-	-	-	-	國立清華大學化工系博士 本公司研發處處長	無	無	無	無		
協理	中華民國	陳良偉	男	112.07.01	-	-	-	-	-	-	東海大學化工系學士 政治大學高階管理碩士 信昌陶瓷電子協理 華新科技 協理	久尹股份有限公司 總經理	無	無	無	無	註 4
協理	中華民國	王慶樹	男	112.07.01	29,863	0.01	-	-	-	-	成功大學地球科學所 碩士 國巨股份有限公司 經理 本公司積層電容事業部 處長	無	無	無	無	註 4	

註 1：經理人曾分別取得本公司於 91 年 6 月 7 日、92 年 5 月 2 日及或 96 年 12 月 25 日發行之員工認股權憑證，存續期間均為五年，但已依發行及認股辦法執行認購或屆期失效等，而無持有存續中員工認股權憑證之情形。

註 2：顧立莉先生於 112 年 07 月 01 日解任本公司總經理，曾明傑先生於 112 年 07 月 01 日新任本公司總經理。

張瑞宗先生於 112 年 09 月 01 日解任本公司執行副總裁兼研發主管並退休。

註 3：曾明傑先生、葉澤光先生、彭俊雄先生、陳怡光先生、楊宗霖先生同時兼任本公司之子公司之其他職務明細，請參閱本公司年報之「別、特別記載事項」之「一、關係企業相關資料」。

註 4：陳良偉先生於 112 年 07 月 01 日起新任本公司協理。

王慶樹先生於 112 年 07 月 01 日起新任本公司協理。

公司治理報告

酬金級距表

給付本公司各個董事酬金級距	董事姓名			
	前四項酬金總額(A+B+C+D)		前七項酬金總額(A+B+C+D+E+F+G)	
	本公司	財務報告內所有公司 H	本公司	本公司及所有轉投資事業 I
低於 1,000,000 元	顧立荊、焦佑鈞、朱有義	顧立荊、焦佑鈞、朱有義	焦佑鈞、朱有義	焦佑鈞、朱有義
1,000,000 元 (含) ~ 2,000,000 元 (不含)	黃倩君	黃倩君	顧立荊、黃倩君	黃倩君
2,000,000 元 (含) ~ 3,500,000 元 (不含)	華新麗華股份有限公司、葉培城、奧利維有限公司、陳永秦、范伯康	華新麗華股份有限公司、葉培城、奧利維有限公司、陳永秦、范伯康	華新麗華股份有限公司、葉培城、奧利維有限公司、陳永秦、范伯康	華新麗華股份有限公司、葉培城、奧利維有限公司、陳永秦、范伯康
3,500,000 元 (含) ~ 5,000,000 元 (不含)	-	-	-	顧立荊
5,000,000 元 (含) ~ 10,000,000 元 (不含)	焦佑衡	-	焦佑衡	-
10,000,000 元 (含) ~ 15,000,000 元 (不含)	-	焦佑衡	-	-
15,000,000 元 (含) ~ 30,000,000 元 (不含)	-	-	-	-
30,000,000 元 (含) ~ 50,000,000 元 (不含)	-	-	-	-
50,000,000 元 (含) ~ 100,000,000 元 (不含)	-	-	-	焦佑衡
100,000,000 元以上	-	-	-	-
總計	10	10	10	10

公司治理報告

(二) 總經理及副總經理之酬金

112 年 12 月 31 日 單位：新台幣仟元

職稱	姓名	薪資(A)		退職退休金(B) (註 1)		獎金及特支費等(C)		員工酬勞金額(D)				A、B、C 及 D 等四項總額及占稅後純益之比例 (%)		領取來自子公司以外轉投資事業或母公司酬金	
		本公司	財務報告內所有公司	本公司	財務報告內所有公司	本公司		財務報告內所有公司		本公司	財務報告內所有公司	本公司	財務報告內所有公司		
						現金金額	股票金額	現金金額	股票金額						
已卸任總經理	顧立荊 (註 3)														
總經理	曾明燦 (註 4)	9,748	9,890	324	324	5,622 (註 2)	10,652 (註 2)	3,400	0	3,400	0	19,094 0.96%	24,266 1.22%	0	
已卸任副總經理	張瑞宗 (註 5)														
副總經理	彭俊雄														
副總經理	張瑞榮														

註 1：屬退職退休金費用化之提列數，實際給付退職退休金金額為 0 元。

註 2：包含本公司提供租賃汽車共兩輛，每年租金共 346 仟元，另提供總經理及副總經理宿舍及停車位，每年租金共 261 仟元。

註 3：顧立荊先生於 112 年 7 月 1 日卸任。

註 4：曾明燦先生於 112 年 7 月 1 日新任。

註 5：張瑞宗先生於 112 年 9 月 1 日退休。

公司治理報告

酬金級距表

給付本公司各個總經理及副總經理酬金級距	總經理及副總經理姓名/酬金總額	
	本公司	本公司及所有轉投資事業 E
低於 1,000,000 元	-	-
1,000,000 元 (含) ~ 2,000,000 元 (不含)	-	-
2,000,000 元 (含) ~ 3,500,000 元 (不含)	顧立荊、張瑞宗	張瑞宗
3,500,000 元 (含) ~ 5,000,000 元 (不含)	曾明燦、彭俊雄	彭俊雄
5,000,000 元 (含) ~ 10,000,000 元 (不含)	張瑞榮	顧立荊、曾明燦、張瑞榮
10,000,000 元 (含) ~ 15,000,000 元 (不含)	-	-
15,000,000 元 (含) ~ 30,000,000 元 (不含)	-	-
30,000,000 元 (含) ~ 50,000,000 元 (不含)	-	-
50,000,000 元 (含) ~ 100,000,000 元 (不含)	-	-
100,000,000 元以上	-	-
總計	5	5

公司治理報告

(三)分派員工酬勞之經理人姓名及分派情形

113年4月30日

	職稱	姓名	股票金額	現金金額	總計	總額占稅後純益之比例(%)
經 理 人	已卸任總經理	顧立荊(註 1)	0	11,017 仟元	11,017 仟元	0.56%
	總經理	曾明燦(註 2)				
	已卸任副總經理	張瑞宗(註 3)				
	副總經理	彭俊雄				
	副總經理	張瑞榮				
	協理	柯福富				
	協理	李定珠				
	協理	陳燁真				
	協理	陳錦惠				
	協理	陳怡光				
	協理	劉秀珍				
	協理	陳惠如				
	協理	黃志良				
	協理	陳良偉				
	協理	王慶樹				
	協理	楊宗霖				
	協理	林則禮				
	協理	朱立文				
協理(財會主管)	葉澤光					
稽核主管	黃瑞昌					

註 1：顧立荊先生於 112 年 7 月 1 日卸任。

註 2：曾明燦先生於 112 年 7 月 1 日新任。

註 3：張瑞宗先生於 112 年 9 月 1 日退休。

公司治理報告

(四)分別比較說明本公司及合併報表所有公司於最近兩年度支付本公司董事、總經理及副總經理酬金總額占個體財務報告稅後純益比例之分析並說明給付酬金之政策、標準與組合、訂定酬金之程序及與經營績效之關聯性。

1.最近兩年度給付本公司董事、總經理及副總經理酬金資訊

年度	酬金總額占個體財務報告稅後純益比例			
	111 年度		112 年度	
職稱	本公司	合併報表所有公司	本公司	合併報表所有公司
董事	1.94%	5.09%	1.20%	2.44%
總經理及副總經理	2.36%	4.45%	0.96%	1.22%

2.說明給付酬金之政策、標準與組合、訂定酬金之程序、與經營績效及未來風險之關聯性。

本公司在董事之酬金方面包括車馬費、盈餘分派之董事酬勞，在車馬費方面係參考同業水準，並經薪酬委員會審議釐定個別報酬數；盈餘分配之酬勞方面係依本公司之公司章程規定辦理，由董事會擬具分配案，提報股東會通過；總經理及副總經理之酬金包括薪資、獎金及員工酬勞等，則係依所擔任之職位及所承擔的責任，參考同業對於同類職位之水準並視經營績效成果呈報薪酬委員會審議釐定。

四、公司治理運作情形：

(一)董事會運作情形：

最近(112)年度董事會開會 7 次(A)，董事出席情形如下：

職稱	姓名(註 1)	實際出(列)席次數(B)	委託出席次數	實際出(列)席率(%)【B/A】	備註
董事長	焦佑衡	7	0	100%	
副董事長	奧利維有限公司代表人：顧立荊	3	0	100%	註 1
董事	奧利維有限公司代表人：朱有義	4	0	100%	註 1
董事	華新麗華(股)公司代表人：焦佑鈞	5	2	71.4%	
董事	葉培城	5	2	71.4%	
獨立董事	范伯康	7	0	100%	
獨立董事	陳永泰	7	0	100%	
獨立董事	黃倩君	7	0	100%	

註 1：奧利維有限公司代表人自 112 年 6 月 9 日由朱有義改派為顧立荊(6 月 9 日前召開 4 次董事會，6 月 9 日後召開 3 次董事會)。

註 2：獨立董事出席各次董事會情形：112 年召開 7 次董事會，3 位獨立董事均親自出席。

公司治理報告

其他應記載事項：

一、董事會之運作如有下列情形之一者，應敘明董事會日期、期別、議案內容、所有獨立董事意見及公司對獨立董事意見之處理：

(一) 證券交易法第 14 條之 3 所列事項：本公司已設置審計委員會，不適用證券交易法第十四條之三規定，相關資料請參閱本年報「審計委員會運作情形」。

(二) 除前開事項外，其他經獨立董事反對或保留意見且有紀錄或書面聲明之董事會議決事項：無此情形。

二、董事對利害關係議案迴避之執行情形，應敘明董事姓名、議案內容、應利益迴避原因以及參與表決情形董事對利害關係議案迴避之執行情形，共 2 次：

112 年 12 月 31 日

項目	董事會日期與屆次	董事姓名	議案內容	應利益迴避原因	參與表決情形
1.	112.05.04 第 16 屆 第 9 次	焦佑衡、 朱有義、 焦佑鈞、 葉培城、 范伯康、 陳永秦、 黃倩君	本公司 111 年度個別董事酬勞分配案。	與董事自身有利害關係	依法迴避，各自不參與討論與表決
2	112.08.10 第 16 屆 第 11 次	顧立荊	經理人 112 年上半年達標獎金	與董事自身有利害關係	依法迴避，不參與討論與表決

三、董事會評鑑行情形

評估週期	評估期間	評估範圍	評估方式	評估內容
每年執行一次	112.01.01~ 112.12.31	董事會	董事會內部自評	公司營運之參與程度、提升董事會決策品質、董事會組成與結構、董事之選任及持續進修、內部控制。
每年執行一次	112.01.01~ 112.12.31	個別董事成員	董事成員自評	公司目標與任務之掌握、董事職責認知、對公司營運之參與程度、內部關係經營與溝通、董事之專業及持續進修、內部控制
每年執行一次	112.01.01~ 112.12.31	功能委員會(薪資報酬委員會、審計委員會)	功能委員會內部自評	對公司營運之參與程度、功能性委員會職責認知、提升功能性委員會決策品質、功能性委員會組成及成員選任、內部控制。

公司治理報告

四、當年度及最近年度加強董事會職能之目標（例如設立審計委員會、提昇資訊透明度等）與執行情形評估。

(一) 本公司訂定相關規章如董事會議事規範、內部重大資訊暨防範內線交易管理作業、誠信經營作業程序及行為指南、公司治理實務守則、處理董事要求之標準作業程序等強化運作及遵守。

(二) 本公司永續發展委員會自 112 年起定期向董事會報告，持續關注永續相關議題。

(二) 審計委員會運作情形

1. 審計委員會職權及年度工作重點

(1) 審計委員會審議事項主要包括：

- ① 依證券交易法第十四條之一規定訂定或修正內部控制制度。
- ② 內部控制制度有效性之考核。
- ③ 依證券交易法第三十六條之一規定訂定或修正取得或處分資產、從事衍生性商品交易、資金貸與他人、為他人背書或提供保證之重大財務業務行為之處理程序。
- ④ 涉及董事自身利害關係之事項。
- ⑤ 重大之資產或衍生性商品交易。
- ⑥ 重大之資金貸與、背書或提供保證。
- ⑦ 募集、發行或私募具有股權性質之有價證券。
- ⑧ 簽證會計師之委任、解任或報酬。
- ⑨ 財務、會計或內部稽核主管之任免。
- ⑩ 由董事長、經理人及會計主管簽名或蓋章之財務報告。
- ⑪ 其他本公司或主管機關規定之重大事項。

(2) 年度工作重點：

- ① 議事安排(審計委員會、溝通會議)。
- ② 依法辦理審計委員會之會議相關事宜(會議通知、議事錄)。
- ③ 審計委員會要求改善事項之追蹤與執行。
- ④ 提供獨立董事所需之公司資料以協助其充分行使職權。
- ⑤ 審計委員會之年度自評作業。
- ⑥ 建立與修訂組織規程及相關作業辦法。
- ⑦ 依法公告申報審計委員會相關事項(組織規程、運作情形)。
- ⑧ 全體員工、經理人與董事是否有關係人交易及可能之利益衝突。
- ⑨ 審閱財務報告。
- ⑩ 監督公司內部控制之有效實施。
- ⑪ 遵循相關法令及規則。

公司治理報告

2. 第 2 屆審計委員會任期自 111 年 6 月 15 日至 114 年 6 月 14 日，112 年度共計開會 8 次(A)，112 年度各委員出席情形如下：

職稱	姓名	實際出(列)席次數(B)	委託出席次數	實際出(列)席率 (%)【B/A】	備註
獨立董事	范伯康	8	—	100%	
獨立董事	陳永泰	8	—	100%	
獨立董事	黃倩君	8	—	100%	

3. 其他應記載事項：

(1) 審計委員會之運作如有下列情形之一者，應敘明審計委員會日期、期別、議案內容、所有獨立董事意見及公司對審計委員會意見之處理：

① 證券交易法第 14 條之 5 所列事項

112 年 12 月 31 日

審委會日期與屆次	議案內容	獨立董事意見	公司對審計委員會意見之處理
112.01.17 第 2 屆 第 6 次	案由：本公司經開曼華新科技有限公司持股九十九·九九之孫公司釜屋電機株式會社擬向其持股百分之七十之子公司日通工電子股份有限公司申請資金貸與，提請 審議案。 決議：照案通過。	無	無
112.02.23 第 2 屆 第 7 次	案由：謹造具本公司一一一年度營業報告書、個體財務報表及合併財務報表，提請 審議案。 決議：照案通過。	無	無
	案由：謹造具本公司一一一年度關係企業合併營業報告書及關係企業合併財務報表，提請 審議案。 決議：照案通過。	無	無
	案由：本公司及本公司經開曼華新科技有限公司持股九十九·九九之孫公司釜屋電機株式會社共同持股百分之五十·〇八之子公司雙信電機株式會社擬向其持股百分之百之子公司雙信電子(香港)有限公司申請資金貸與，提請 審議案。 決議：照案通過。	無	無
	案由：為出具本公司一一一年「內部控制制度聲明書」，提請 審議案。 決議：照案通過。	無	無
	案由：擬修訂本公司股務作業內部控制制度、內部控制制度總則、及內部控制制度自行評估作業辦法，提請 審議案。 決議：照案通過。	無	無

公司治埋報告

112.03.21 第2屆 第8次	<p>案由：本公司綜合持股百分之百之孫公司華科香港控股有限公司，擬將資金貸與本公司經開曼華新科技有限公司持股百分之九十九·九九之釜屋電機株式會社，提請 審議案。</p> <p>決議：照案通過。</p>	無	無
	<p>案由：本公司及綜合持股百分之百之孫公司華新科技(香港)有限公司擬將資金貸與本公司經開曼華新科技有限公司持股百分之九十九·九九之釜屋電機株式會社其持股百分之百之子公司 Kamaya Electric (M) SDN. BHD.，提請 審議案。</p> <p>決議：照案通過。</p>	無	無
	<p>案由：本公司及本公司經開曼華新科技有限公司持股九十九·九九之孫公司釜屋電機株式會社共同持股百分之五十·〇八之子公司雙信電機株式會社擬向其持股百分之百之子公司立信電子株式會社(Risshin Electronics Co.,Ltd.)申請資金貸與及將資金分別貸與其持股百分之百之子公司 Soshin Device Co.Ltd.、Soshin Powertech Co.,Ltd.，提請 審議案。</p> <p>決議：照案通過。</p>	無	無
112.05.04 第2屆 第9次	<p>案由：謹造具本公司一一一年度盈餘分配表，提請 審議案。</p> <p>決議：照案通過。</p>	無	無
	<p>案由：簽證會計師獨立性及適任性評估，及本公司一一二年度財務報表簽證會計師之委任及報酬，提請 審議案。</p> <p>決議：照案通過。</p>	無	無
	<p>案由：謹造具本公司一一二年度第一季合併財務報表，提請 審議案。</p> <p>決議：照案通過。</p>	無	無
	<p>案由：本公司擬為本公司經開曼華新科技有限公司持股百分之九十九·九九之釜屋電機株式會社提供背書保證日幣七億五千萬元正，由其取得台新國際商業銀行東京分行之中長期三年期銀行貸款額度，供其償還原已動撥之同金額借款用，提請 審議案。</p> <p>決議：照案通過。</p>	無	無

公司治理報告

	<p>案由：本公司擬為本公司經開曼華新科技有限公司持股九十九·九九之孫公司釜屋電機株式會社持股百分之百之子公司 Kamaya Electric (M) SDN. BHD.提供背書保證美金二千三百萬元正，由其取得 SUMITOMO MITSUI BANKING CORPORATION MALAYSIA BERHAD (Company No. 201001042446 (926374-U))綜合額度美金二千萬元及金融交易額度美金三百萬元整，合約有效期間二年，為其營運週轉用，提請 審議案。</p> <p>決議：照案通過。</p>	無	無
	<p>案由：本公司及綜合持股百分之百之孫公司華新科技(香港)有限公司擬將資金貸與本公司經開曼華新科技有限公司持股百分之九十九·九九之釜屋電機株式會社其持股百分之百之子公司 Kamaya Electric (M) SDN. BHD.，提請 審議案。</p> <p>決議：照案通過。</p>	無	無
	<p>案由：本公司及孫公司釜屋電機株式會社共同持股百分之五十·〇八之子公司雙信電機株式會社擬將資金貸與其持股百分之百之子公司 Soshin Electronics (M) Sdn. Bhd.，提請 審議案。</p> <p>決議：照案通過。</p>	無	無
	<p>案由：擬解除本公司已知悉之董事自營或為他人經營同類之業務其競業禁止責任，提請 審議案。</p> <p>決議：照案通過。</p>	無	無
	<p>案由：擬修訂本公司「其他控制管理作業-股務作業」之內部控制制度及內部稽核實施細則，提請 審議案。</p> <p>決議：照案通過。</p>	無	無
112.08.10 第2屆 第12次	<p>案由：謹造具本公司一一二年度第二季合併財務報表，提請 審議案。</p> <p>決議：照案通過。</p>	無	無
	<p>案由：本公司經開曼華新科技有限公司百分之百持股之華新科技(香港)有限公司擬將資金貸與本公司經開曼華新科技有限公司持股百分之九十九·九九之釜屋電機株式會社持股百分之百之子公司 Kamaya Electric (M) SDN. BHD.，提請 審議案。</p> <p>決議：照案通過。</p>	無	無
112.10.31 第2屆	<p>案由：謹造具本公司一一二年度第三季合併財務報表，提請 審議案。</p> <p>決議：照案通過。</p>	無	無

公司治理報告

第 13 次	案由：本公司及綜合持股百分之百之孫公司華科香港控股有限公司及釜屋電機株式會社持股百分之七十之日通工電子股份有限公司，擬將資金貸與本公司經開曼華新科技有限公司持股百分之百之釜屋電機株式會社，提請 審議案。 決議：照案通過。	無	無
	案由：本公司經華科香港控股有限公司百分之百持股之東莞華科電子有限公司及東莞華匯貿易有限公司擬進行合併，提請 審議案。 決議：照案通過。	無	無
	案由：民國一一三年度稽核計劃，提請 審議案。 決議：照案通過。	無	無

②除前開事項外，其他未經審計委員會通過，而經全體董事三分之二以上同意之議決事項：無此情形。

(2)獨立董事對利害關係議案迴避之執行情形，應敘明獨立董事姓名、議案內容、應利益迴避原因以及參與表決情形：無此情形。

(3)獨立董事與內部稽核主管及會計師之溝通情形（應包括就公司財務、業務狀況進行溝通之重大事項、方式及結果等）：

①獨立董事與內部稽核主管及會計師之溝通政策：

- A. 每年至少二次邀請簽證會計師列席審計委員會，針對本公司及子公司財務報告核閱或查核結果及內控查核情形向審計委員會報告，並就有無重大調整分錄或法令修訂有無重大影響進行充分溝通。
- B. 必要時得隨時與會計師召開溝通會議。
- C. 內部稽核主管至少每季一次出席審計委員會議，向獨立董事就本公司內部稽核執行狀況及內控運作情形提出報告；若遇重大異常事項時得隨時召集會議。
- D. 本公司每月及每季將稽核報告及缺失改善追蹤情形交付獨立董事核閱。獨立董事就報告的內容視情況需要亦得以電子郵件或電話直接與內部稽核主管聯繫或溝通。

②112 年度獨立董事與會計師溝通情形：

日期	會議	溝通重點事項	溝通情形及結果	公司對獨立董事意見之處理執行結果
112.02.23	審計委員會	1. 本公司 111 年度財務報告 2. 關鍵查核事項 3. 非確信服務-預先核准政策 4. 審計品質指標(AQI)報告	審計委員會全體出席委員討論通過。	獨立董事無意見。
112.10.31	審計委員會	1. 本公司 112 年第 3 季財務報告 2. 關鍵查核事項 3. 永續發展行動方案實施時程及 IFRS 永續準則(S1/S2)	審計委員會全體出席委員討論通過。	獨立董事無意見。

公司治理報告

③112 年度獨立董事與內部稽核主管溝通情形：

日期	會議	溝通重點事項	溝通情形及結果	公司對獨立董事意見之處理執行結果
112.01.17	審計委員會	111/12 月稽核業務執行情形報告。	經審計委員會通過，提董事會報告。	獨立董事無意見。
112.02.23	審計委員會	1. 112/1 月稽核業務執行情形報告。 2. 查核缺失改善追蹤報告。 3. 擬具 111 年內部控制制度聲明書。	1. 全體獨立董事皆無反對意見。 2. 經審計委員會通過，提董事會決議。	獨立董事無意見。
112.03.21	審計委員會	112/2 月稽核業務執行情形報告。	經審計委員會通過，提董事會報告。	獨立董事無意見。
112.05.04	審計委員會	1. 112/3 月稽核業務執行情形報告。 2. 查核缺失改善追蹤報告。 3. 擬修訂股務作業內部控制制度及內部稽核制度。	1. 全體獨立董事皆無反對意見。 2. 經審計委員會通過，提董事會決議。	獨立董事無意見。
112.06.30	審計委員會	112/4-5 月稽核業務執行情形報告。	經審計委員會通過，提董事會報告。	獨立董事無意見。
112.08.10	審計委員會	112/6 月稽核業務執行情形報告。	經審計委員會通過，提董事會報告。	獨立董事無意見。
112.10.31	審計委員會	1. 112/7-9 月稽核業務執行情形報告。 2. 討論 113 年稽核計劃	1. 全體獨立董事皆無反對意見。 2. 經審計委員會通過，提董事會決議。	獨立董事無意見。

(三) 公司治理運作情形及與上市上櫃公司治理實務守則差異情形及原因

公司治理主管

董事會於民國 109 年 11 月 2 日通過任命本公司法務協理暨法務長陳燁真女士擔任公司治理主管，自 11 月 3 日起就任，負責公司治理相關事務，包括依法辦理董事會會議相關事宜；協助董事就任及持續進修；提供董事執行業務所需資料；以及協助董事遵循法令等。

有關公司治理主管業務執行情形，請參閱本年報「公司治理」。

公司治理報告

評估項目	運作情形		與上市上櫃公司 治理實務守則差異 情形及原因	
	是	否		摘要說明
一、公司是否依據上市上櫃公司 治理實務守則訂定並揭露公 司治理實務守則?	V		本公司為建立良好之公司治理制度，爰依「上市上櫃公司治理實務守則」制定本公司公司 治理實務守則並經董事會核准，以資遵循。本守則並已上傳至公開資訊觀測站及本公司網站： https://www.passivecomponent.com/zh-hant/about/	相符
二、公司股權結構及股東權益				
(一) 公司是否訂定內部作業程序 處理股東建議、疑義、糾紛 及訴訟事宜，並依程序實 施？	V		(一) 本公司依規定建立發言人制度處理相關事宜。為確保股東權益，由發言人視需要指派人員妥善處理股東建議、疑義及糾紛事項。	相符
(二) 公司是否掌握實際控制公司 之主要股東及主要股東之最 終控制者名單？	V		(二) 本公司依股務辦事處提供之股東名冊掌握之。 本公司定期揭露持有股份超過百分之十之股東有關質押、增加或減少公司股份，或發生其他可能引起股份變動之重要事項，確實掌握主要股東名單。	相符
(三) 公司是否建立、執行與關係 企業間之風險控管及防火牆 機制？	V		(三)1. 本公司對本公司直接或間接具有控制力之各被投資公司訂有「子公司監理作業辦法」監控之。 2. 本公司按照相關法令規範建立健全之財務、業務及會計管理制度，並與關係企業就主要往來銀行、客戶及供應商妥適辦理綜合之風險評估，實施必要之控管機制以降低信用風險。 3. 本公司對關係企業之資金貸與、背書保證、取處及衍生性商品交易管理均訂有嚴格之作業辦法。	相符
(四) 公司是否訂定內部規範，禁 止公司內部人利用市場上未 公開資訊買賣有價證券？	V		(四)1. 本公司訂有『內部重大資訊暨防範內線交易管理作業』，適用對象獲悉重大消息，於該重大消息成立時點起，至重大消息公開 18 小時內，不得買賣本公司股票或其他具有股權性質之有價證券，否則即違反內線交易相關法令規範。 2. 本公司並於每季度及年度對相關之內部人及董事作“股票交易之閉鎖期間”之事前通知”。	相符

公司治埋報告

評估項目	運作情形		與上市上櫃公司治埋實務守則差異情形及原因	
	是	否		摘要說明
三、董事會之組成及職責				
(一) 董事會是否擬訂多元化政策、具體管理目標及落實執行？	V		(一) 本公司之董事會向股東會負責，對公司治埋制度之各項作業與安排，確保董事會依照法令、公司章程之規定或股東會決議行使職權。 本公司於所訂定之公司治埋實務守則第三章強化董事會職能即擬訂有多元化方針本公司董事會成員之提名與遴選係遵照公司章程之規定，採用候選人提名制，除評估各候選人之學經歷資格、董事會成員需普遍具備執行職務所必須之知識、技能及素養。 本公司現任七名董事(含三名獨立董事)之學經歷及兼任職務多元性亦揭露於本年報之董事資料中。本公司公司治埋實務守則就成員組成擬定多元化的政策揭露於公司網站及本年報。	相符
(二) 公司除依法設置薪資報酬委員會及審計委員會外，是否自願設置其他各類功能性委員會？	V		(二) 本公司除薪資報酬委員會外，亦設置有永續發展委員會、訓練發展委員會、人事評議委員會、職工福利委員會、資安委員會，負責強化各功能之執行。	相符
(三) 公司是否訂定董事會績效評估辦法及其評估方式，每年並定期進行績效評估，且將績效評估之結果提報董事會，並運用於個別董事薪資報酬及提名續任之參考？	V		(三) 本公司於 109 年 1 月訂定董事會績效評估辦法每年進行評估，並運用於個別董事之薪酬及作為提名續任之參考。112 年評估內容及結果請見本年報及公司網站。本公司並三年一次由外部獨立機構執行董事會績效估，並將評估結果放置本年報及公司網站。	相符
(四) 公司是否定期評估簽證會計師獨立性？	V		(四) 本公司一年自行評估一次簽證會計師之獨立性及適任性，除要求簽證會計師提供「超然獨立聲明書」外，並參考審計品質指標(AQIs)進行評估。每年於選任會計師前，需先經審計委員會及董事會審查其獨立性及適任性並決議。此外並要求簽證會計師提供「超然獨立聲明書」及「審計品質指標 (AQI)報告」，經本公司確認會計師與本公司除簽證及財稅案件之費用外，無其他之財務利益及業務關係，會計師家庭成員亦不違反獨立性要求	相符

公司治理報告

評估項目	運作情形		與上市上櫃公司 治理實務守則差異情形及原因	
	是	否		摘要說明
			後，經本公司提報審計委員會及董事會決議通過對簽證會計師之獨立性及適任性評估。簽證會計師獨立性及適任性評估項目如註 1。	
四、上市上櫃公司是否配置適任及適當人數之公司治理人員，並指定公司治理主管，負責公司治理相關事務(包括但不限於提供董事、監察人執行業務所需資料、協助董事、監察人遵循法令、依法辦理董事會及股東會之會議相關事宜、製作董事會及股東會議事錄等)？	V		依法辦理董事會及股東會之會議相關事宜、辦理公司登記及變更登記、製作董事會及股東會議事錄等)，由人資福利暨發展處及財務處負責統籌執行，並經董事會通過制修訂「處理董事要求之標準作業程序」，使公司處理董事索取資訊或請求之協助有一致性作法，避免影響董事執行職務而損及投資人權益，並已依法令規定期限設置公司治理主管。並不定期提供董事進修資訊，以符合上市上櫃公司董事、監察人進修推行要點上課時數。	相符
五、公司是否建立與利害關係人溝通管道，及於公司網站設置利害關係人專區，並妥適回應利害關係人所關切之重要企業社會責任議題？	V		本公司網站建置利害關係人專區，並提供回應利害關係人所關切之重要企業社會責任議題。不論員工、股東、客戶或供應商均可使用。。	相符
六、公司是否委任專業股務代辦機構辦理股東會事務？	V		本公司設有股務辦事處辦理股東會事務。	相符
七、資訊公開				
(一) 公司是否架設網站，揭露財務業務及公司治理資訊之情形？	V		(一) 本公司有架設網站，定期及不定期揭露財務業務及公司治理資訊。	相符
(二) 公司是否採行其他資訊揭露之方式（如架設英文網站、指定專人負責公司資訊之蒐集及揭露、落實發言人制度、法人說明會過程放置公司網站等）？	V		(二) 本公司有架設網站，指定專人負責公司資訊之蒐集及揭露、落實發言人制度、法人論壇資訊資料均放置公司網站。「公開資訊觀測站」，網址為： http://mops.twse.com.tw ； 本公司網址為： http://www.passivecomponent.com	相符
(三) 公司是否於會計年度終了後兩個月內公告並申報年度財務報告，及於規定期限前提早公告並申報第一、二、三季財務報告與各月份營運情形？	V		(三) 本公司於會計年度終了後兩個月內公告並申報年度經會計師查核財務報告外，並已於規定期限前提早公告並申報第一、二、三季及年度財務報告與各月份營運情形。	相符
八、公司是否有其他有助於瞭解公司治理運作情形之重要資	V		(一) 本公司為履行及善盡社會責任，制定許多相關辦法與標準，防止因生產及	相符

公司治理解報告

評估項目	運作情形		與上市上櫃公司治理解實務守則差異情形及原因
	是	否	
訊（包括但不限於員工權益、僱員關懷、投資者關係、供應商關係、利害關係人之權利、董事及監察人進修之情形、風險管理政策及風險衡量標準之執行情形、客戶政策之執行情形、公司為董事及監察人購買責任保險之情形等）？			<p>企業經營的過程中，所造成的危害，確保我們生存空間、員工、供應商、投資者及利害關係人等之權益，例如：國內外員工調職/派駐辦法、留職停薪辦法、員工給假辦法、退休辦法、教育訓練辦法、智慧財產權管理辦法、各式原物料之入庫檢驗標準、噪音/能資源管理辦法、廢棄物及廢水管理辦法、毒化物管理辦法、土壤及地下水污染預防管理辦法、安全衛生風險評估管理、異常工作負荷促發疾病預防管理辦法、職場暴力預防及處理辦法等相關規定。除此之外，公司內部自民國 89 年成立慈輝社至今，皆由同仁自發性的捐款及參與公益活動。</p> <p>(二) 本公司全球各廠已建制 ISO14001 環境管理系統，妥善處理因活動、服務及產品過程中，所衍生的環保事項，該系統已有效達成環保責任的要求；全球各廠亦已建制 ISO45001/OHSAS18001 職業安全衛生管理系統，地毯式鑑別廠內外存在的危害，評估其風險，再給予有效的控制，以降低職災害的發生，此系統的建制及維護，已滿足安全衛生責任的要求。</p> <p>(三) 本公司秉誠信原則，維護供應商合法權益，自 94 年 1 月起對新供應商要求填具「廉潔承諾書」；針對常用原物料提供供應商需求預估以提高供應鏈效率；所需原物料及設備以就地供給為原則以對當地社會間接回饋；持續關注地球環境，對供應商要求符合歐盟 RoHS 規範。</p> <p>(四) 本公司董事遇有利害關係議案時均確實迴避不參與討論及表決。</p> <p>(五) 董事進修之情形：本公司不定期提供相關法令及法令更新資料與董事監察人參閱，並提供相關研習課程資訊，邀請安排董監事參與相關研習課程，</p>

公司治理報告

評估項目	運作情形		與上市上櫃公司 治理實務守則差異情形及原因
	是	否	
			<p>董事進修情形如附表一，依法令規定揭露於「公開資訊觀測站」，網址為：http://mops.twse.com.tw。</p> <p>(六) 董事出席董事會狀況：本公司董事會之召集皆有半數以上董事出席，自獨立董事成立審計委員會取代監察人後，各獨立董事均有出席(含委託出席)各次董事會，出席情形依法令規定揭露於「公開資訊觀測站」，網址為：http://mops.twse.com.tw。</p> <p>(七) 本公司 112 年 12 月 1 日起續投保「董監事暨重要職員責任保險」一年期，保額美金一千萬元。</p> <p>(八) 本公司多年來關懷社區、力行綠色環保、贊助多項公益慈善活動，期許做第一流之公民。</p>
<p>九、請就臺灣證券交易所股份有限公司公司治理中心最近年度發布之公司治理評鑑結果說明已改善情形，及就尚未改善者提出優先加強事項與措施。(未列入受評公司者無需填列)</p> <p>1.將就永續發展委員會之組成、職責及運作情形之揭露作加強。</p>			

公司治理報告

註 1：簽證會計師獨立性及適任性評估項目

評估項目	評估結果	是否符合獨立性
1. 會計師及其家屬未持有本公司直接或間接重大財務利益	是	是
2. 會計師及其家屬與本公司或本公司董事未有融資或保證行為	是	是
3. 會計師及其家屬與本公司或本公司董事、經理人間，未有影響獨立性之商業關係	是	是
4. 會計師目前或最近二年未擔任本公司董事、經理人或對審計工作有直接且重大影響之職務	是	是
5. 於審計期間，會計師之家屬未擔任本公司董事、經理人或對審計工作有直接且重大影響之職務	是	是
6. 於審計期間，會計師之直系血親、直系姻親或二親等內旁系血親之親屬未擔任本公司董事、經理人或對審計工作有直接且重大影響之職務	是	是
7. 會計師未收受本公司或本公司董事、經理人或主要股東價值重大之餽贈或禮物(其價值超越一般社交禮儀標準)	是	是
8. 會計師之審計小組已執行必要之獨立性/利益衝突程序，未有違反獨立性情事或未解決之利益衝突	是	是
評估項目	評估結果	是否適任
1. 會計師、查核團隊及事務所之專業性(查核經驗、訓練時數、流動率、專業支援)已達到審計品質指標	是	是
2. 會計師、查核團隊及事務所之品質控管(會計師負荷、查核投入、案件品質管制複核(EQCR)複核情形、品管支援能力)已達到審計品質指標	是	是
3. 事務所之獨立性(非審計服務、客戶熟悉度)已達到審計品質指標	是	是
4. 事務所對於監督(外部檢查缺失及處分、主管機關發函改善)依有關法令及準則執行	是	是
5. 事務所之創新能力(創新規畫或倡議)已達到審計品質指標	是	是
<p>【註】 家屬：係指配偶（同居人）及未成年子女或受扶養親屬。</p> <p>審計期間：常始於審計小組成員開始執行審計服務，並結束於審計報告發出日。</p> <p>若審計案件具有循環性，循環期間皆屬於審計期間。</p>		

公司治理報告

(四) 公司如有設置薪資報酬委員會者，應揭露其組成及運作情形

1. 本公司於 100 年 12 月 29 日設立「薪資報酬委員會」，並訂定「薪資報酬委員會組織規程」。薪資報酬委員會共有三名成員，目前由二名獨立董事及一名獨立人士組成，旨在協助董事會訂定董事及經理人績效評估與薪資報酬之政策、制度、標準與結構及定期評估董事及經理人之薪資報酬。

2. 薪資報酬委員會成員資料

身分別	姓名	條件 專業資格與經驗	獨立性情形	兼任其他公開發行公司薪資報酬委員會成員家數
獨立董事	范伯康	請參閱董事專業資格及獨立董事獨立性資訊揭露相關訊息。	(1) 非本公司或其關係企業之受僱人。 (2) 非本公司或其關係企業之董事、監察人。 (3) 非本人及其配偶、未成年子女或以他人名義持有公司已發行股份總數 1% 以上或持股前十名之自然人股東。 (4) 非(1)所列之經理人或(2)、(3)所列人員之配偶、二親等以內親屬或三親等以內直系血親親屬。 (5) 非直接持有本公司已發行股份總數 5% 以上、持股前五名或依公司法第 27 條第 1 項或第 2 項指派代表人擔任公司董事或監察人之法人股東之董事、監察人或受僱人。 (6) 非與本公司之董事席次或有表決權之股份超過半數係由同一人控制之他公司董事、監察人或受僱人。 (7) 非與本公司之董事長、總經理或相當職務者互為同一人或配偶之他公司或機構之董事(理事)、監察人(監事)或受僱人。 (8) 非與本公司有財務或業務往來之特定公司或機構之董事(理事)、監察人(監事)、經理人或持股 5% 以上股東。 (9) 非為本公司或關係企業提供審計或最近二年取得報酬之商務、法務、財務、會計等相關服務之專業人士、獨資、合夥、公司或機構之企業主、合夥人、董事(理事)、監察人(監事)、經理人及其配偶。 (10) 未與其他董事間具有配偶或二親等以內之親屬關係。	0
獨立董事	陳永泰			0
委員	張碧蘭	學歷： 輔仁大學企管系 主要經歷： 承啟科技股份有限公司 副董事長 現職： 台灣精星科技股份有限公司 獨立董事 環天世通科技股份有限公司 獨立董事 季鴻股份有限公司 董事		1

公司治理報告

3. 薪資報酬委員會運作情形資訊

(1) 本公司之薪資報酬委員會委員計 3 人。

(2) 本屆(第五屆)委員任期：111 年 6 月 15 日至 114 年 6 月 14 日，前一屆任期 108 年 6 月 19 日至 111 年 6 月 18 日，最近(112)年度薪資報酬委員會開會 6 次(A)，委員會成員出席情形如下：

職稱	姓名	實際出席次數(B)	委託出席次數	實際出席率(%) (B/A)(註)	備註
召集人	范伯康	6	0	100%	第五屆續任
委員	陳永秦	6	0	100%	第五屆續任
委員	張碧蘭	6	0	100%	第五屆續任

其他應記載事項：

- 一、董事會如不採納或修正薪資報酬委員會之建議，應敘明董事會日期、期別、議案內容、董事會決議結果以及公司對薪資報酬委員會意見之處理(如董事會通過之薪資報酬優於薪資報酬委員會之建議，應敘明其差異情形及原因)：無。
- 二、薪資報酬委員會之議決事項，如成員有反對或保留意見且有紀錄或書面聲明者，應敘明薪資報酬委員會日期、期別、議案內容、所有成員意見及對成員意見之處理：無。

4. 第五屆薪資報酬委員會 112 年開會日期、議案內容及決議結果如下：

薪委會日期與屆次	議案內容	決議結果	獨立董事意見	公司對薪資報酬委員意見之處理
112.01.11 第五屆 第五次	本公司經理人 111 年度年終績效獎金發放案	照案通過	無	無
	本公司 111 年度員工、董事酬勞之分派百分比案	除依法迴避未參與討論及表決之委員外，經其餘出席委員同意通過。	無	無
	本公司經理人退休及提前結清舊制退休金年資案	照案通過	無	無
112.02.23 第五屆 第六次	本公司經理人 111 年度下半年達標獎金發放案	照案通過	無	無
112.05.04 第五屆 第七次	本公司 111 年度個別董事酬勞分配案。	除依法迴避未參與討論及表決之委員外，經其餘出席委員同意通過。	無	無
	本公司經理人 111 年度個別經理人員工酬勞分配案。	照案通過	無	無
112.06.30 第五屆 第八次	擬聘任曾明燦先生為本公司總經理薪酬案	照案通過	無	無
	擬聘任陳良偉先生擔任安規元件事業部協理薪酬案	照案通過	無	無

公司治理報告

薪委會日期 與屆次	議案內容	決議結果	獨立董 事意見	公司對薪資 報酬委員意 見之處理
	本公司高階主管晉升案	照案通過	無	無
	本公司經理人提前結清舊制退休金年 資案	照案通過	無	無
112.08.10 第五屆 第九次	本公司總經理 112 年上半年達標獎金 發放案	照案通過	無	無
	本公司功能長 112 年年中績效獎金發 放案	照案通過	無	無
	本公司高階主管退休案	照案通過	無	無
	本公司功能長調薪案	照案通過	無	無
112.10.31 第五屆 第十次	本公司經理人 112 年第一次育才獎金 發放案	照案通過	無	無

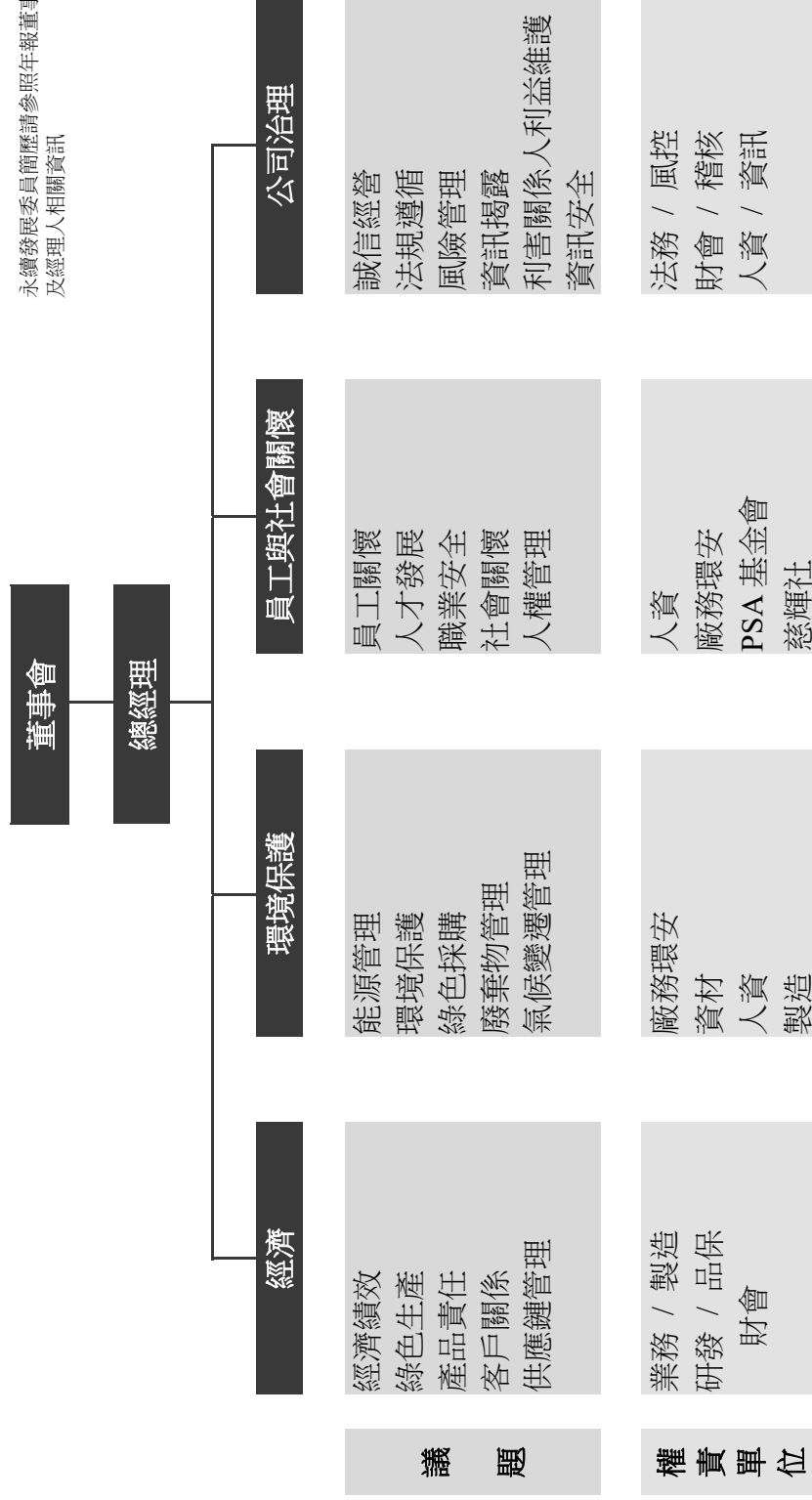
利益迴避

本委員會對於會議討論其成員之薪資報酬事項，應於當次會議說明，如有害於公司利益之虞時，該成員不得加入討論及表決，且討論及表決時應予迴避，並不得代理其他薪資報酬委員會成員行使其表決權。

永續發展委員會成員：

獨立董事 范伯康
獨立董事 陳永泰
總經理 曾明燦

永續發展委員會簡歷請參照年報董事及經理人相關資訊



公司治理報告

公司治理報告

(五)推動永續發展執行情形及與上市上櫃公司永續發展實務守則差異情形及原因

推動項目	執行情形(註 1)		與上市上櫃公司永續發展實務守則差異情形及原因
	是	否	
一、公司是否建立推動永續發展之治理架構，且設置推動永續發展專(兼)職單位，並由董事會授權高階管理階層處理，及董事會督導情形？	V	否	<p>摘要說明</p> <p>遵循本公司 ESG 政策的願景與使命，於 2011 年成立「企業社會責任委員會」，2021 年底更名為「永續發展委員會」，並於 2022 年 12 月 14 日經董事會核准納入董事會下之功能性委員會之一，由獨立董事擔任召集人，與多位不同領域的中高階主管共同檢視公司的核心營運能力，經由會議辨識收關公司營運與利害關係人所關注的永續議題，規劃並執行年度方案，同時追蹤執行成效，確保永續發展策略充份落實於公司日常營運中，相關執行情形並每年向董事會報告。</p>
二、公司是否依重大性原則，進行與公司營運相關之環境、社會及公司治理議題之風險評估，並訂定相關風險管理政策或策略？	V	否	<p>1. 本揭露資料涵蓋公司於 2023 年 1 月至 2023 年 12 月間在主要據點之永續發展績效表現。風險評估邊界以本公司為主，包含臺灣、中國大陸既有據點，並基於與營運本業的攸關性及對重大主題的影響程度，將子公司東莞華科電子有限公司、蘇州華科電子有限公司及廣州匯僑電子有限公司納入範疇。</p> <p>2. 依據評估後之風險，訂定相關風險管理政策或策略如下：(請參照表後註 1)</p>
三、環境議題 (一) 公司是否依其產業特性建立合適之環境管理制度？	V	否	<p>本公司所有廠區已建制 ISO14001 環境管理系統，制定相關程序書，每年執行內部稽核，並持續通過第三方驗證，確保公司符合環保法規及相關標準，降低營運對環境的衝擊，使企業永續發展。ISO 證書已公開揭露於本公司官網。 (公司官網：http://www.passivecomponent.com/zh-hant/about/environment-and-safety/)</p>
(二) 公司是否致力於提升能源使用效率及使用對環境負荷衝擊低之再生物料？	V	否	<p>1. 公司透過每年執行溫室氣體盤查，了解自身之排放量，在規劃減碳計畫以透過製程設備減碳、廠務設備減碳與找出低碳能源展開減量方案著手，因此本公司於 2023 年參與投資設立綠能公司，</p>

公司治理報告

推動項目	執行情形(註 1)		與上市上櫃公司永續發展實務守則差異情形及原因
	是	否	
		<p>將研擬規劃透過自發自用太陽能光電、外購再生能源、採購再生能源憑證等，循序漸進增加再生能源的使用量，希冀全面性降低營運碳排放。</p> <p>2. 本公司使用原物料，均符合歐盟之 RoHS、REACH、無鹵素規範，並持續注意生產活動、產品及服務對環境產生的衝擊，因此在管理產品製造階段及原物料使用是否含有有害物質有一定之作為，因此使用再生物料之採購金額有明顯提升，自 2019 年起持續獲得桃園市頒發綠色採購績優獎。</p>	
(三) 公司是否評估氣候變遷對企業現在及未來的潛在風險與機會，並採取相關之因應措施？	V	<p>氣候變遷所帶來的風險與機會，這些風險與機會可能對營運、收入或支出產生重大的變化，雖暫無預算執行TCFD 模擬程序，但有制定其他因應對策如下：</p> <ol style="list-style-type: none"> 1. 按「緊急事故應變辦法」執行。 2. 定期實施演練、點檢及防災組織訓練。 3. 颱風、地震、豪大雨等狀況發生期間均有值班人員駐廠，可即巡檢廠房狀況，另有保全人員可互相照應安全。 4. 環安單位與廠務單位於颱風季節來臨前，事先檢查並備妥沙包。 5. 注意客戶之公司或工廠所在地區是否遭逢颱風、颶風、地震、豪大雨之害，如有狀況發生，業務單位查詢其交易量及應收帳款狀況，並通知業務立即與客戶聯繫了解其營運或受災損失狀況，以進一步降低收帳風險。 	相符
(四) 公司是否統計過去兩年溫室氣體排放量、用水量及廢棄物總重量，並制定溫室氣體減量、減少用水或其他廢棄物管理之政策？	V	<p>1. 華新科技自 2009 年起即建立溫室氣體盤查管理制度，至今各廠仍持續進行中，台灣母公司自 2019 年起持續取得 ISO14064-1 第三方查證證書。東莞華科子公司自 2021 年也持續取得 ISO14064-1 第三方查證證書，已公開於我司官網。關於溫室氣體排放量、減碳措施、用水及</p>	相符

公司治理報告

推動項目	執行情形(註 1)		與上市上櫃公司永續發展實務守則差異情形及原因
	是	否	
		<p>摘要說明</p> <p>廢棄物等活動數據每年皆公開於我司 ESG 永續報告書「環境保護」章節中。</p> <p>2. 環境(溫室氣體)政策及目標：以每年節能 1%、符合國際 2050 淨零碳排趨勢、廢棄物減量及零污染，來降低營運對環境的衝擊。並已公開於我司官方網頁。</p> <p>3. 我公關於官網之參考網址 ISO14064-1 第三方查證證書： http://www.passivecomponent.com/zh-hant/about/environment-and-safety/ 政策及目標： http://www.passivecomponent.com/zh-hant/about/environment-and-safety/ ESG 永續報告書： http://www.passivecomponent.com/zh-hant/csr-reports/</p>	
四、社會議題 (一) 公司是否依照相關法規及國際人權公約，制定相關之管理政策與程序？	V	<p>本公司認同並自願遵循「聯合國世界人權宣言」、「聯合國國際勞動組織」等國際公認之人權標準，訂定「人力資源暨人權政策」，並公布於本公司網站。</p> <p>本公司已依相關勞動法規及人權公約、職業安全衛生法規訂定有「招募甄選任用辦法」、「工作規則」、「性騷擾防治措施、申訴及懲戒辦法」、「RBA 手冊」、「異常工作負荷預防管理程序」、「職場遭受不法侵害預防管理程序」、「母性健康保護管理程序」等，以維護員工權益及達到保護員工健康與安全。</p> <p>本公司於 2023 年 6 月通過 RBA 第三方稽核並獲得銀牌。</p>	相符
(二) 公司是否訂定及實施合理員工福利措施(包括薪酬、休假及其他福利等)，並將經營績效或成果適當反映於員工	V	<p>員工福利措施及薪酬政策係依據本公司各管理辦法執行；2023 年度進行員工薪資調整，調幅為 4.5% 左右。另本公司之公司章程第三十一條規定，本公</p>	相符

公司治理報告

推動項目	執行情形(註 1)		與上市上櫃公司永續發展實務守則差異情形及原因
	是	否	
工薪酬？		<p>摘要說明</p> <p>司年度扣除員工酬勞及董事酬勞前之本期稅前淨利，應提撥 2%~10% 做為員工酬勞，其給付對象得包括符合董事會所訂條件之從屬公司員工。</p> <p>員工福利措施：公司設立職工福利委員會，為同仁規劃並提供優質的各項福利，例如：員工旅遊補助、生日禮券、結婚津貼、生育津貼、喪葬津貼、住院慰問金、年節慶祝活動等。公司提供同仁團體保險、免費健檢、餐費補助等福利。於休假制度上，每週週休二日，依照勞基法給予特休假，對於同仁遇有育嬰、種大傷病、重大變故等情況，需要一段較長的時間休假時，也能申請留職停薪，以兼顧個人與家庭照顧的需要。</p> <p>職場多元化與平等實現男女擁有同工同酬的獎酬條件及平等晉升機會，促進永續共融的經濟成長。</p> <p>2023 年度女性職員平均占比為 54%，女性主管平均占比為 46.9%。</p> <p>本公司重視員工權利及福利，於硬體設施上，提供有汽、機停車場、哺乳室、員工餐廳、咖啡吧...等，提供員工便捷的日常所需。於照顧員工身心健康方面，則安排有視障按摩師駐廠服務、年度健康檢查、駐廠醫師服務、健康講座等等，提供員工舒壓及健康照護。</p>	相符
(三) 公司是否提供員工安全與健康之工作環境，並對員工定期實施安全與健康教育？	V	<p>1. 本公司重視員工權利及福利，於硬體設施上，提供有汽、機停車場、哺乳室、員工餐廳、咖啡吧...等，提供員工便捷的日常所需。於照顧員工身心健康方面，則安排有視障按摩師駐廠服務、年度健康檢查、駐廠醫師服務、健康講座等等，提供員工舒壓及健康照護。</p> <p>本公司 2023 年開立員工安全與健康工作環境相關課程共計 53.5 小時，參與人次 1070 人。</p> <p>2. 公司各廠已有建制 ISO45001 職業安全衛生</p>	相符

公司治理報告

推動項目	執行情形(註 1)		與上市上櫃公司永續發展實務守則差異情形及原因
	是	否	
		<p>摘要說明</p> <p>管理系統及 QC 080000 無有害物質管理系統，制定相關程序書，每年持續執行內部稽核，並持續通過第三方驗證，確保公司符合相關標準。(公司官網：各廠 ISO45001 證書 http://www.passivecomponent.com/zh-hant/about/environment-and-safety/) 另與供應商合作，不使用衝突金屬。(不使用衝突礦產政策已公開於我司官網：http://www.passivecomponent.com/zh-hant/about/environment-and-safety/)。</p> <p>3.本公司於 2023 年度並無火災事件發生。</p> <p>4.本公司於 2023 年度員工職災之件數、人數共發生 8 件，共 8 人，約占員工總人數比率 0.3%，對於所有職業災害個案均進行公傷事故調查及分析報告，重新進行安全衛生危害鑑別，並已完成改善方案。以降低職業災害事件傷害發生。</p>	
(四) 公司是否為員工建立有效之職涯能力發展培訓計畫？	V	<p>本公司對各級主管與同仁皆依職務說明書規劃完整的職能訓練，包含新人訓練、專業訓練、主管訓練等，協助同仁透過多元學習方式持續學習成長，並依據各主管提出之訓練計劃或需求，安排相關人員至外部參加專業訓練課程，以培養同仁之專業關鍵能力。2023 年度參訓共計 5,916 人次，訓練總費用 2,534,444 元。</p> <p>主管於每年定期之績效面談時，與員工共同討論並設定個人年度能力發展計畫，透過定期檢視與回饋，協助員工量身打造最佳職涯能力發展計畫。</p>	相符
(五) 針對產品與服務之顧客健康與安全、客戶隱私、行銷及標示等議題，公司是否遵循相關法規及國際準則，並制	V	<p>華新科技有 ISO/ 27001 為國際資訊安全管理系統 (ISMS) 標準，旨在協助企業建立、實施、維護以及持續改善資訊安全方案。該標準為組織提供結</p>	相符

公司治理報告

推動項目	執行情形(註 1)		與上市上櫃公司永續發展實務守則差異情形及原因
	是	否	
定相關保護消費者或客戶權益政策及申訴程序？		<p>構化方法，以確保資訊資產的安全，降低潛在風險，同時滿足法律法規和客戶需求。</p> <p>華新科技行動涵蓋以下三個方面：</p> <ul style="list-style-type: none"> 保障資訊機密性。 確保資訊完整性。 確保資訊可用性。 <p>憑藉 ISO 27001 認證，企業能展現對資訊安全的承諾，並提升客戶、供應商以及其他相關方對企業資訊安全實踐的信任。</p> <p>1. 供應商管理政策包含：在地採購、系統化管控環境物質、負責任地採購礦物、關注供應商及承攬商勞工人權。</p> <p>並要求供應商應遵守「責任商業聯盟行為準則 (RBA)7.0」且於 34-T-009 供應商基本資料表勾選並簽署。2023 年供應商家數：1268 家</p> <p>2. 公司針對重要原物料之供應商進行 RBA 風險，每年依其交易風險評估等級列入「供應商年度評鑑計畫表」，並於該年度執行稽核計畫，稽核內容環境安全及 RBA 責任商業聯盟行為準則。若稽核結果為（不合格）則立即停止交易並且要求供應商於三個月內改善，經由重評估且合格後，方可繼續交易。</p>	相符
(六) 公司是否訂定供應商管理政策，要求供應商在環保、職業安全衛生或勞動人權等議題遵循相關規範，及其實施情形？	V		相符
五、公司是否參考國際通用之報告書編製準則或指引，編製永續報告書等揭露公司非財務資訊之報告書？前揭報告書是否取得第三方驗證單位之確信或保證意見？	V	<p>本公司於 2013 年首次發佈「企業社會責任報告書」，公司依據 GRI 編製準則編製企業社會責任報告書，除揭露公司財務資訊外，亦揭露公司非財務資訊內容。</p> <p>本公司 2020 年度 CSR 報告書取得 BSI 第三方驗證單位之確信或保證意見。2023 年度之永續報告書將於 2024 年 6 月揭露於本公司網站。</p>	相符
六、公司如依據「上市上櫃公司永續發展實務守則」定有本身之永續發展守則者，請敘明其運作與所定守則之差異情形：本公司於 2017 年 3 月董事會通過訂定本公司「企業社會責任實務守則」，復於民國 2020 年 5 月經董事會通過修正該守則，以強化企業社會責任之落實。最近一次於 2021 年 12 月經董事會通過修正該守則，並更名為「永續發展實務守則」。本公司定期依該守則			

公司治理報告

推動項目	執行情形(註 1)		與上市上櫃公司永續發展實務守則差異情形及原因
	是	否	
<p>檢視執行情形並據以改進，執行至今尚無差異情形。</p> <p>七、其他有助於瞭解推動永續發展執行情形之重要資訊：</p> <p>(一) 本公司慈輝社長期認養偏遠地區小學，2023 年共捐助 27 所學校，共 1,601,260 元。</p> <p>(二) 2023 年榮獲「加工區熱心公益獎」認證、1111 人力銀行 2023 幸福企業、榮獲中華民國華新科技慈輝社熱心公益獎、2023 RBA 銀牌。</p>			

公司治理報告

註 1：

重大議題	風險評估項目	說明
環境	氣候變遷風險	<p>1. 華新科技以愛護地球社會責任出發，持續建立積極的環境管理系統，目標為「預防污染、提高能源使用效能及創造永續經營、善盡企業社會責任」，全球各廠均已建制 ISO 14001 環境管理系統。</p> <p>2. 預防污染、降低溫室氣體排放，致力於可行性永續經營，2022 年海內外各廠總節電量為 8,698,706Kwh(31,315,343 十億焦耳)。</p>
社會	環境保護與職業安全	<p>1. 華新科技股份有限公司以保護地球環境為神聖使命，並承諾“有害物質控制均符合國際法規及客戶需求，也沒有生產任何危害性產品”。</p> <p>2. 華新科技員工高度體認到減少使用有害物質的重要性且同步向此目標邁進。</p> <p>3. 研發、採購、物管、生產及人資部門亦均融入品質管理系統及其既定程序，朝向符合各階段 RoHS、WEEE、REACH 等目標前進。</p> <p>4. 2023 年人資單位配合環安單位安排綠色產品及環境之相關訓練課程，RoHS 環境關聯禁用物質課程 3 小時、SDS 危害物質課程 2 小時，教育員工環境保護的重要</p> <p>5. 環安單位每年安排消防演習(4 小時)讓員工參與操作，另也不定期安排火災、地震逃生演習。</p> <p>6. 持續改善環境管理系統及環境績效。</p>
	產品安全	<p>1. 華新科技致力於大幅降低產品對環境的衝擊，配合歐盟推動綠色消費、禁用有害物質法令，2010 年導入有害物質管理系統(IECQ QC 080000)，有害物質控制均符合國際法規及客戶要求，也沒有生產任何危害性產品。</p>
	社會經濟與法令遵循	<p>透過建立治理組織 及落實內部控制機制，確保本公司所有人員及作業確實遵守相關法令規範。</p>
	風險管理	<p>1. 風險權責部門每年至少辦理風險評估工作一次，針對高風險部份，於評估半年內，再次進行高風險項目追蹤，直至降為中低風險。</p> <p>2. 2023 年 10 月 20 日完成年度風險評估報告，並呈總經理核准通過。</p> <p>3. 2023 年 10 月 31 日風險評估報告呈董事會，報告風險管理運作情形，並經董事會核定通過後公告於公司網站。</p>
公司治理	資訊安全	<p>1. 華新科技 2018 年 12 月 13 日通過 ISO27001 認證，遵守 ISO27001 資訊安全管理系統相關規範，並訂有「資安政策」，由相關部門指派代表組成資安安全委員會，制定資安安全管理相關規範及推動相關活動。</p> <p>2. 於 2023 年 10 月 3 日召開管理審查會議，2023 年 11 月 7 日完成換證。每年進行資安相關課程：一般人員 2 小時、資安組織人員 3 小時以上。</p>
	強化董事職能	<p>1. 為董事規劃相關進修議題，每年提供董事最新法規、制度發展與政策，2023 年安排相關企業環境中的 ESG 與氣候變遷對企業影響、從內線交易到企業社會責任等進修課程。</p> <p>2. 為董事投保董事責任險，保障其受到訴訟或求償之風險。</p>

公司治理報告

重大議題	風險評估項目	說明
	利害關係人溝通	<p>1. 股東/投資人：(1) 公開資訊觀測站之中/ 英文重大訊息及公告、(2) 不定時法人及股東電話聯繫溝通。</p> <p>2. 客戶：(1) 提供技術支援服務(Field Application Engineering)，針對產品技術服務 300 家次，經電話諮詢協助解決問題 1,000 次，到廠技術服務次數 200 次，整體 FAE 滿意度 95% 以上。(2) 年度主要客戶滿意度分析及調查，回收問卷數 183 份，其中產品品質滿意度 99%、業務服務品質滿意度 99%、客訴處理滿意度 97%，整體平均滿意度達 95%。(3) 依據營業秘密保護法、個人資料保護法與 ISO27001 之規範，針對客戶提供的資料，給予分級保密與適當儲存。(4) 2023 年客戶實地稽核家數 171 家，全數通過。</p> <p>3. 供應商：責任商業聯盟行為準則(RBA 7.0)100%傳達至供應商，目前供應商並無具體實際或潛在之負面人權衝擊。</p> <p>4. 政府機關及其他非營利組織：(1) 不定期與主管機關溝通確實達到申報資訊之及時性及正確性。(2) 全公司各單位不定時之公文往來。(3) 全公司各單位不定期參與各類政策及法規宣導會、問卷、訓練課程等。(4) 本公司慈輝社長期認養偏遠地區小學，2023 年共捐助 27 所學校，共 1,601,260 元。</p>

上市上櫃公司氣候相關資訊 氣候相關資訊執行情形

項目	執行情形
1. 敘明董事會與管理階層對於氣候相關風險與機會之監督及治理。	1. 本公司依據政府或相關主管機關規定時程辦理或揭露相關氣候相關之資訊，每季向董事會報告溫室氣體盤查之進度。各相關風險管控或氣候相關資訊均由相關單位依議題重大性提報本公司永續發展委員會後，併同永續報告書定期提報董事會。
2. 敘明所辨識之氣候風險與機會如何影響企業之業務、策略及財務(短期、中期、長期)。	<p>短期：國際環保標準提高造成公司需調整生產流程以符合新的環保標準，進而增加成本。碳排放和碳稅：公司面臨額外的成本壓力。</p> <p>中期：原材料價格上漲，增加公司的生產成本。</p> <p>長期：氣溫上升對企業的生產設施和供應鏈造成直接影響，進而增加營運風險和成本。</p> <p>機會 短期：導入回收再利用計畫，透過提升資源利用效率，減少浪費，降低成本。參與綠電計畫並採用可再生能源，降低碳排放，還可能享受政府補助或稅收優惠。尋找並利用再生能源以減</p>

公司治理報告

項目	執行情形
<p>3. 敘明極端氣候事件及轉型行動對財務之影響。</p>	<p>少對傳統能源的依賴。</p> <p>中期：評選替代物料，避免依賴僅有的供應商，降低供應鏈風險，確保產品生產的持續性。</p> <p>長期：推動節能減碳生產計劃，透過技術創新和設備升級，減少能源消耗和碳排放。</p> <p>財務影響</p> <p>(1) 成本增加：符合新的環保標準和碳排放要求所需的投資和調整。</p> <p>(2) 推動供應商配合：可能需要與供應商合作推動環保措施，增加協調成本。</p> <p>(3) 生產成本增加：由於原材料成本上漲和能源成本增加。</p> <p>(4) 擴產區域限制：受氣候變化影響，可能需要限制在某些地區進行擴產，增加生產布局的限制。</p> <p>(5) 用電成本增加：導入綠電計畫可能增加初期投資成本。</p> <p>策略與業務方向</p> <p>(1) 審查供應商綠色產品相關文件，以確保供應鏈的環保合規性。</p> <p>(2) 評估內部減碳計畫和綠能設置，並投入相應資源以實現目標。</p> <p>(3) 增加替代廠商和物料選擇的多樣性，以降低供應鏈風險。</p> <p>(4) 最佳化生產線生產效率，通過技術升級和生產流程改進，降低能源消耗和生產成本。</p> <p>(5) 擴充高效能設備，以提高產品品質和生產效率，同時減少能源消耗。</p> <p>3. 敘明極端氣候事件及轉型行動對財務之影響。</p> <p>(1) 極端氣候事件對財務影響 風險： a. 水／旱災（營運、供應鏈）：生產受影響，導致相關營運成本增加、營收下降。 b. 氣溫上升：用電量、成本與碳排放量上升。 機會： a. 提升廠房能源使用效率：降低營運水電成本。 b. 提升天災防禦能力：強化氣候韌性，降低營運中斷機率與可能損失。</p> <p>(2) 轉型行動對財務之影響： 風險：</p>

公司治理報告

項目	執行情形
<p>4. 敘明氣候風險之辨識、評估及管理流程如何整合於整體風險管理制度。</p> <p>5. 若使用情境分析評估面對氣候變遷風險之韌性，應說明所使用之情境、參數、假設、分析因子及主要財務影響。</p> <p>6. 若有因應管理氣候相關風險之轉型計畫，說明該計畫內容，及用於辨識及管理實體 風險及轉型風險之指標與目標。</p> <p>7. 若使用內部碳定價作為規劃工具，應說明價格制定基礎。</p> <p>8. 若有設定氣候相關目標，應說明所涵蓋之活動、溫室氣體排放範疇、規劃期程，每年達成進度等資訊；若使用碳抵換或再生能源憑證(RECs)以達成相關目標，應說明所抵換之減碳額度來源及數量或再生能源憑證(RECs)數量。</p> <p>9. 溫室氣體盤查及確信情形與減量目標、策略及具體行動計畫(另填於 1-1 及 1-2)。</p>	<p>a. 溫室氣體超過 2.5 萬噸總量管制、碳費：產能擴增受限、營運成本增加。</p> <p>b. 未來新節能減碳技術發展的不確定性：新製程技術產線用電量提升，導致營運成本增加。</p> <p>c. 環評承諾：因再生能源與再生水取得不易，導致先進技術生產受阻，無法滿足客戶需求。</p> <p>4. 氣候變遷引發全球氣溫上升、暴風雨、雪及乾旱等異常氣候，對企業營運和生產活動造成影響，也帶來財物損失和勞工健康安全威脅等衝擊，對企業永續發展帶來挑戰。本公司嚴格正視此議題，同時致力提升應對氣候變遷的應變能力和解決問題的能力，將有效管理及因應氣候變遷風險所帶來的衝擊納入永續發展委員會討論、管理及推動相關程序，同時評估重大機會與風險。</p> <p>依據本公司【風險管理政策與程序作業辦法】將氣候變遷可能產生之風險，控制在可承受的範圍內，且為有效辨識、衡量、監管及控制各項風險，每年依公司目標及當時國內外情勢擬定風險評估議題提供給各風險權責部門評估，再將風險評估執行情形報告，呈永續發展委員會及董事會核定通過。</p> <p>(風險評估執行情形報告：https://www.passivecomponent.com/zh-hant/investor-relations/風險管理/)</p> <p>5. 本公司目前規劃中。</p> <p>6. 本公司目前規劃中。</p> <p>7. 我司目前尚未規劃碳定價計畫，未來將順應國際趨勢及國家碳費收費機制進行情境假設的擬定依據。</p> <p>8. 我司已訂定每年減碳 1%之目標，並每年執行溫室氣體盤查，針對總碳排量較大的廠區進行內部檢討會議，並提出減量方案，針對總減量方案包括於現有廠房規劃設置太陽能，以降低用電碳排放量。</p> <p>9. 見 1-1 及 1-2</p>

公司治理報告

1-1 最近二年度公司溫室氣體盤查及確信情形

1-1-1 溫室氣體盤查資訊

敘明溫室氣體最近兩年度之排放量(公噸 CO₂e)、密集度(公噸 CO₂e/百萬元)及資料涵蓋範圍。

本公司實收資本額未達新台幣 50 億,故本年度母公司個體尚無須揭露盤查資訊。

註 1：直接排放量(範疇一，即直接來自於公司所擁有或控制之排放源)、能源間接排放量(範疇二，即來自於輸入電力、熱或蒸氣而造成間接之溫室氣體排放)及其他間接排放量(範疇三，即由公司活動產生之排放，非屬能源間接排放，而係來自於其他公司所擁有或控制之排放源)。

註 2：直接排放量及能源間接排放量資料涵蓋範圍，應依本準則第 10 條第 2 項規定之令所定時程辦理，其他間接排放量資訊得自願揭露。

註 3：溫室氣體盤查標準：溫室氣體盤查議定書 (Greenhouse Gas Protocol, GHG Protocol) 或國際標準組織 (International Organization for Standard-ization, ISO) 發布之 ISO 14064-1。

註 4：溫室氣體排放量之密集度得以每單位產品/服務或營業額計算，惟至少應敘明以營業額 (新臺幣百萬元) 計算之數據。

1-1-2 溫室氣體確信資訊

敘明截至年報刊印日之最近兩年度確信情形說明，包括確信範圍、確信機構、確信準則及確信意見。

本公司實收資本額未達新台幣 50 億,故本年度母公司個體尚無須揭露盤查資訊。

1-2 溫室氣體減量目標、策略及具體行動計畫

敘明溫室氣體減量基準年及其數據、減量目標、策略及具體行動計畫與減量目標達成情形。

本公司實收資本額未達新台幣 50 億,故本年度母公司個體尚無須揭露盤查資訊。

公司治理報告

附錄：

一、社區參與、社會貢獻、社會服務及社會公益所採行之制度與措施及履行情形

為實踐及履行企業對社會的責任，華新科技慈輝社自 89 年初成立，至今不斷地針對公司經營之所在地桃園市、高雄市及全台之偏遠地區進行各項關懷，如學童認養及弱勢團體經費贊助，同時亦配合各單位舉辦義賣活動。92 年初財團法人華科事業群慈善基金會成立之後，本公司慈輝社有鑒於社會企業責任之重要性，遂於民國 96 年向內政部申請成立社團法人中華民國華新科技慈輝社，成為內政部登記有案的全國性社團。

慈輝社所有捐款都 100%捐到弱勢團體，沒有任何行政作業費用，每筆捐款均開立收據，可以抵稅。從本社九成收入依賴 300 多位社員固定薪資扣款與華新科相對提撥（員工每捐 100 元，公司便相對提撥 100 元，讓一份愛心有兩份力量），另有一成金額來自同仁〈含非社員〉在廠內設點的販賣機廠商、工會、場內慈善活動與社會善心人士的捐款。我們將 72%經費用於協助弱勢兒童，長期協助偏遠地區國小的弱勢學童，從早期的營養早餐或午餐補助，到後來改為針對每所學校不同之需求給予補助如：提供營養伙食、課後輔導、圖書補充、教學設備修繕、交通接送、義賣作品、才藝課程、國語日報訂閱等協助，提供學校與學童真正所需要之資源，並定期訪視以確保每一筆經費都落實地用在弱勢孩童身上。

慈輝社的足跡遍及台灣南北各地，含宜蘭、桃園、新竹、彰化、花蓮、南投、雲林、嘉義、高雄、屏東等地，目前長期贊助的單位包含：宜蘭的大里國小、永樂國小、竹安國小；桃園的北湖國小、三和國小、社子國小；新竹南和國小；彰化的民權華德福實驗國民中小學、後寮國小、寶山國小、大莊國小；雲林的成龍國小、興南國小；嘉義的大南國小安靖分校、三和國小、港墘國小、下楫國小、塭港國小、三江國小；高雄的興達國小、觀亭國小、甲仙國小、溝坪國小、金竹國小、景義國小、小林國小及花蓮樂合國小等 27 所偏遠地區小學，109 年因新冠肺炎疫情影響，慈輝社額外提供經費予認養之學校，用於協助經濟狀況受影響之孩童家庭渡過困境。另除了贊助社福機構家扶中心及高雄調色板協會外，每年亦協助宣導華山基金會年菜經費認養活動，認養的人數與金額都加倍成長，再再顯示同仁們的愛心。

不僅是對外，慈輝社對內也協助因家庭突遭變故、生活經濟陷入困境之同仁，並提供急難救助金及生活協助；除常態性的單筆撥款補助外，我們亦會視同仁狀況給予專案性的補助加給。112 年一名同仁於家中病逝，家庭經濟陷入困境，慈輝社除了給予慰問金補助外，亦轉介 PSA 華科慈善基金會協助家屬處理後續事務。

慈輝社 112 年各類費用(捐款)支出比例如下：

單位：新台幣元

捐助項目	慈善團體	用餐品質改善	交通安全改善	員工急難救助金	課輔、才藝補助	書籍、設備補助	其它費用	郵電費	合計支出
金額	120,000	247,076	120,000	30,000	957,520	102,000	23,134	1,530	1,601,260
比例	7.49%	15.43%	7.49%	1.87%	59.80%	6.37%	1.44%	0.10%	100%

※其它費用：捐血活動補助專款、桌曆徵選活動佳作獎金代收代付(公司支付)、訪視樸樂園餐點代收代付(員工支付)

慈輝社成立至今 20 多年，持續不斷招募新社員，希望能透過全公司員工的愛心，讓更多偏遠地區的學校都能獲得相關的資源與補助。慈輝社也長期與集團之基金會合作，期望能結合員工們的愛心讓更多的弱勢族群受惠，希望將這股愛的力量散播出去，讓我們的社會更祥和。

公司治理報告

二、消費者權益

本公司設有專責單位負責消費者(客戶)每年度之滿意度調查，傾聽消費者的聲音與意見，作為公司努力及積極改善的目標；並對於消費者(客戶)之抱怨，訂定「客戶抱怨處理辦法」，對消費者(客戶)權益的保障，從未懈怠。對於內部顧客(員工)亦定期進行員工滿意度調查，並對調查結果給予正式之回覆，以回應內部顧客對公司的期待與盼望。

三、人權

本公司一向十分重視員工能力與專長之多元化，秉持公平合理原則對待所有的員工。在符合國家法令的規範下，人資管理上兼顧制度化與人性化，在任用、薪酬、訓練、升遷、解僱、退休等方面，決不受種族、社會階級、性別或政黨傾向等因素的影響。透過發展最佳的方案和制度來留住及培育最適任的員工，要求員工在以員工安全及誠信為首要工作原則的前提下，鼓勵員工達成公司目標。並配合個資法的實施，對於員工個人資料的保密亦作最妥善的防護。此外，本公司亦針對上述之人力資源暨人權政策，公開昭示予全體員工，與員工共同營造一個共生共榮的優質工作環境。

四、其他社會責任活動：

本公司為履行及善盡社會責任，制定許多相關辦法與標準，防止因生產及企業經營的過程中，所造成的危害，確保我們生存空間、員工、供應商及利害關係人等之權益，諸如：國內外員工調職/派駐辦法、留職停薪辦法、員工給假辦法、退休辦法、教育訓練辦法、智慧財產權管理辦法、各式原物料之入庫檢驗標準、噪音/能資源管理辦法、廢棄物及廢水管理辦法、毒化物管理辦法、土壤及地下水污染預防管理辦法、安全衛生評估管理等相關規定。除此之外，公司內部自民國 89 年成立慈輝社至今，皆由同仁自發性的捐款及參與公益活動。公司每年皆向愛心團體或庇護工廠及農民採購禮品與農產品贈送員工，112 年共計支出 634,500 元。

(六)履行誠信經營情形及與上市上櫃公司誠信經營守則差異情形及原因

評估項目	運作情形			與上市上櫃公司誠信經營守則差異情形及原因
	是	否	摘要說明	
一、訂定誠信經營政策及方案				
(一) 公司是否於規章及對外文件中明示誠信經營之政策、作法，以及董事會與管理階層積極落實經營政策之承諾？	V		(一) 公司訂有「公司誠信經營行為守則及作業程序」、「董事及經理人道德行為準則」且經董事會決議通過，並揭露於公司網站及資訊觀測站，積極落實公司治理，誠信經營政策執行。	與上市上櫃公司誠信經營守則相符
(二) 公司是否訂定防範不誠信行為方案，並於各方案內明定作業程序、行為指南、違規之懲戒及申訴制度，且落實執行？	V		(二) 公司對於較高不誠信行為風險之營業活動，訂有「取得或處分資產處理程序」、「背書保證辦法」、「資金貸予他人作業程序」、「風險管理政策與程序作業辦法」、「申訴及舉報管理辦法」..等。定期評估風險以防範不誠信行為。	與上市上櫃公司誠信經營守則相符

公司治理報告

評估項目	運作情形		與上市上櫃公司誠信經營守則差異情形及原因	
	是	否		摘要說明
(三) 公司是否對「上市上櫃公司誠信經營守則」第七條第二項各款或其他營業範圍內具較高不誠信行為風險之營業活動，採行防範措施？	V		(三) 員工皆簽訂員工服務約定書及供應商須簽訂廉潔承諾書，嚴禁員工收賄/行賄之行為，並由資材及風控業管單位嚴格審查合作供應商及客戶之資質與條件；對於政治獻金均依法令規定辦理。 112 年度共新增 135 家新供應商並全數簽訂廉潔承諾書，共新進 242 位員工並全數簽訂員工服務約定書。	與上市上櫃公司誠信經營守則相符
二、落實誠信經營 (一) 公司是否評估往來對象之誠信紀錄，並於其與往來交易對象簽訂之契約中明訂誠信行為條款？	V		(一) 依「公司誠信經營行為守則及作業程序」辦理。與往來交易對象簽訂之契約中明訂誠信行為條款。由風控業管及資材單位負責審查客戶及供應商之資質與誠信紀錄，並簽訂廉潔承諾書嚴禁員工收賄/行賄之行為。112 年度共審查 210 家客戶之資質與誠信紀錄。	與上市上櫃公司誠信經營守則相符
(二) 公司是否設置隸屬董事會之推動企業誠信經營專(兼)職單位，並定期向董事會報告其執行情形？	V		(二) 為健全誠信經營之管理，本公司由人資單位負責誠信經營政策之擬定及推動，由稽核單位負責監督。並依法設置審計委員會、薪酬委員會，相關會議及稽核報告皆已呈報董事會審議，隨時注意國內外誠信經營相關規範之發展，據以強化公司誠信經營之成效。112 年度共召開 8 次審計委員會會議、6 次薪酬委員會會議。	與上市上櫃公司誠信經營守則相符
(三) 公司是否制定防止利益衝突政策、提供適當陳述管道，並落實執行？	V		(三) 依本公司「公司治理實務守則」、「公司誠信經營行為守則及作業程序」、「內部重大資訊暨防範內線交易管理作業」辦理，嚴禁本公司與關係人及股東間利益輸送之情事，及制定防止利益衝突政策、提供適當陳述管道，並落實執行。於公司官網設有申訴管道，包含申訴信箱及申訴專線。	與上市上櫃公司誠信經營守則相符
(四) 公司是否為落實誠信經營已建立有效的會計制度、內部控制制度，並由內部稽核單位定期查核，或委託會計師執行查核？	V		(四) 本公司積極落實誠信經營，遵循會計制度、內部控制制度規定，由會計師每季定期財務報表審查，稽核單位定期做內部控制查核，並向董事會報告稽核結果。112 年共完成 19 項內部控制查核作業	與上市上櫃公司誠信經營守則相符
(五) 公司是否定期舉辦誠信經營之內、外部之教育訓練？	V		(五) 新進同仁報到時皆需簽訂員工服務約定書，並接受相關規章制度之培訓。公司除了辦理誠信經營相關內、外部教育訓練外並透過公布欄及電子佈告欄加強宣導公司	與上市上櫃公司誠信經營守則相符

公司治理報告

評估項目	運作情形		與上市上櫃公司誠信經營守則差異情形及原因
	是	否	
			誠信經營政策，嚴格執行該規定。112 年度辦理誠信經營相關訓練(含營業祕密、防範內線交易、預防舞弊及資安等課程),共計 370 人次,總時數 814 小時。
三、公司檢舉制度之運作情形			
(一) 公司是否訂定具體檢舉及獎勵制度，並建立便利檢舉管理，及針對被檢舉對象指派適當之受理專責人員？	V		(一) 本公司訂有「申訴舉報管理辦法」，提供檢舉信箱提供申訴，並依申訴內容確實查核。及針對被檢舉對象指派適當之受理專責人員。
(二) 公司是否訂定受理檢舉事項之調查標準作業程序及相關保密機制？	V		(二) 依「公司誠信經營行為守則及作業程序」辦理。已訂定受理檢舉事項之調查標準作業程序及相關保密機制。
(三) 公司是否採取保護檢舉人不因檢舉而遭受不當處置之措施？	V		(三) 本公司依「公司誠信經營行為守則及作業程序」辦理，明定承諾保護檢舉人不因檢舉情事而遭不當處置。
四、加強資訊揭露			
(一) 公司是否於其網站及公開資訊觀測站，揭露其所訂誠信經營守則內容及推動成效？	V		(一) 本公司於公司網站及公開資訊觀測站均放置本公司誠信經營守則及作業程序內容。
五、公司如依據「上市上櫃公司誠信經營守則」訂有本身之誠信經營守則者，請敘明其運作與所訂守則之差異情形：本公司已訂定「公司誠信經營行為守則及作業程序」，運作與所訂守則尚無差異情形。			
六、其他有助於瞭解誠信經營運作情形之重要資訊：（如公司檢討修正其訂定之誠信經營守則等情形）本公司已訂定「公司誠信經營行為守則及作業程序」，並於 106 年新增訂具體檢舉制度及處理程序。並揭露於「公開資訊觀測站」及本公司網站 「公開資訊觀測站」網址為 http://mops.tse.com.tw ； 本公司網址為 http://www.passivecomponent.com			

(七)公司如有訂定公司治理守則及相關規章者，應揭露其查詢方式

相關規章已揭露於本公司網站：<http://www.passivecomponent.com> 及公開資訊觀測站，網址為：<http://mops.twse.com.tw>。

公司治理報告

(八)其他足以增進對公司治理運作情形瞭解之重要資訊

1. 本公司董事最近年度及截至年報書刊印日止進修情形

113年4月30日

職稱	姓名	進修日期		主辦單位	課程名稱	進修時數	
		起	迄			進修時數	當年度進修總時數
董事長	焦佑衡	112/05/05	112/05/05	社團法人中華公司治理協會	全球政經新趨勢與展望-中美競逐與兩岸關係	3.0	15
		112/11/03	112/11/03	財團法人證券暨期貨市場發展基金會	上市櫃公司-洞悉衍生性金融市場，邁向企業永續研討會	3.0	
		112/11/06	112/11/06	財團法人證券暨期貨市場發展基金會	上市櫃公司董事及高管人員對於目前主管機關監理的認識-	3.0	
		112/11/06	112/11/06	財團法人證券暨期貨市場發展基金會	聊天機器人 ChatGPT 的技術發展與應用商機	1.5	
		112/11/06	112/11/06	財團法人證券暨期貨市場發展基金會	世界新局勢的因應	1.5	
		113/01/26	113/01/26	社團法人中華公司治理協會	2024年台灣經濟走勢分析	3.0	
董事	焦佑鈞	112/02/23	112/02/23	社團法人中華公司治理協會	Lesson Learned in Amazon;AI 智慧營運管理及其應用	3.0	22.5
		112/07/13	112/07/13	社團法人中華公司治理協會	運用政策資源多元策略台灣在地社區連結達企業 CSR 國際淨零新科技	3.0	
		112/07/13	112/07/13	社團法人中華公司治理協會	從 2007 新竹寶山原生植物保育環境教育講全球多極化發展下政經金融	3.0	
		112/10/26	112/10/26	社團法人中華公司治理協會	當代建築文化共融社會創新國際碳邊境調整發展	3.0	
		112/10/26	112/10/26	社團法人中華公司治理協會	崛起中東南亞變遷中新印太：地緣政治風險區域經濟韌性各方經略	1.5	
		113/01/26	113/01/26	社團法人中華公司治理協會	2024年台灣經濟走勢分析	3.0	
		113/03/14	113/03/14	社團法人中華公司治理協會	生成式 AI 機會與挑戰;善用氣候法制經濟工具因應範圍三減碳挑戰	3.0	
		113/03/14	113/03/14	社團法人中華公司治理協會	亂世繁花;當前經濟形勢地緣政治矛盾對話;莫札特~來自天堂音樂使	3.0	
董事	葉培城	112/04/18	112/04/18	財團法人中華民國會計研究發展基金會	台商供應鏈全球重新布局趨勢下應有的財稅思維	3.0	6
		112/08/11	112/08/11	財團法人中華民國會計研究發展基金會	地緣政治風險下的營運分散佈局策略	3.0	
董事	顧立荊	112/10/20	112/10/20	財團法人證券暨期貨市場發展基金會	112年度防範內線交易宣導會	3.0	9

公司治理報告

職稱	姓名	進修日期		主辦單位	課程名稱	進修時數	
		起	迄			進修時數	當年度進修總時數
		112/11/06	112/11/06	財團法人中華民國證券暨期貨市場發展基金會	上市櫃公司董事及高管人員對於目前主管機關監理的認識	3.0	
		112/11/06	112/11/06	財團法人中華民國證券暨期貨市場發展基金會	世界新局勢的因應	1.5	
		112/11/06	112/11/06	財團法人中華民國證券暨期貨市場發展基金會	聊天機器人 ChatGPT 的技術發展與應用商機	1.5	
獨立董事	范伯康	112/11/06	112/11/06	財團法人中華民國證券暨期貨市場發展基金會	上市櫃公司董事及高管人員對於目前主管機關監理的認識	3.0	6
		112/11/06	112/11/06	財團法人中華民國證券暨期貨市場發展基金會	聊天機器人 ChatGPT 的技術發展與應用商機	1.5	
		112/11/06	112/11/06	財團法人中華民國證券暨期貨市場發展基金會	世界新局勢的因應	1.5	
獨立董事	陳永秦	112/11/06	112/11/06	財團法人中華民國證券暨期貨市場發展基金會	世界新局勢的因應	1.5	6
		112/11/06	112/11/06	財團法人中華民國證券暨期貨市場發展基金會	聊天機器人 ChatGPT 的技術發展與應用商機	1.5	
		112/11/06	112/11/06	財團法人中華民國證券暨期貨市場發展基金會	上市櫃公司董事及高管人員對於目前主管機關監理的認識	3.0	
獨立董事	黃倩君	112/07/21	112/07/21	社團法人中華公司治理協會	新創公司如何進行股權規劃與組織架構設計	3.0	6
		112/08/25	112/08/25	社團法人中華公司治理協會	企業財務報表舞弊與案例探討	3.0	

2. 董事出席董事會狀況，請參閱本年報「公司治理報告、四 公司治理運作情形（一）、（二）」。

公司治理報告

3. 本公司經理人（總經理、副總經理、會計、財務、稽核主管等）參與公司治理有關之進修及訓練情形：

113年4月30日

職稱	姓名	進修日期		主辦單位	課程名稱	進修時數	
		起	迄			進修時數	當年度進修總時數
會計 財務 主管	葉澤光	112/05/31	112/05/31	財團法人中華民國會計研究發展基金會	財報審閱常見缺失及重要內控法規實務解析	6.0	12
		112/06/12	112/06/12	財團法人中華民國會計研究發展基金會	以「風險管理」推動企業永續發展	6.0	
稽核 主管	黃瑞昌	112/10/23	112/10/23	內部稽核協會	稽核道德倫理使命與內部犯罪之衝擊	6.0	12
		112/11/07	112/11/07	內部稽核協會	「資安防護」與「雲端安全」稽核實務研討	6.0	
公司 治理 主管	陳燁真	112/10/23	112/10/23	財團法人中華民國會計研究發展基金會	利用智財管理提升公司治理與內控法遵	6.0	15
		112/11/06	112/11/06	財團法人中華民國證券暨期貨市場發展基金會	上市櫃公司董事及高管人員對於目前主管機關監理的認識	3.0	
		112/11/06	112/11/06	財團法人中華民國證券暨期貨市場發展基金會	世界新局勢的因應	1.5	
		112/11/06	112/11/06	財團法人中華民國證券暨期貨市場發展基金會	聊天機器人 ChatGPT 的技術發展與應用商機	1.5	
		112/11/22	112/11/22	財團法人中華民國證券暨期貨市場發展基金會	112 年度內部人股權交易法律遵循宣導說明會	3.0	

公司治理報告

(九)內部控制制度執行狀況應揭露下列事項：

1. 內部控制制度聲明書

華新科技股份有限公司

內部控制制度聲明書

日期：113年2月23日

本公司民國 112 年度之內部控制制度，依據自行評估的結果，謹聲明如下：

- 一、本公司確知建立、實施和維護內部控制制度係本公司董事會及經理人之責任，本公司業已建立此一制度。其目的係在對營運之效果及效率(含獲利、績效及保障資產安全等)、報導具可靠性、及時性、透明性及符合相關規範暨相關法令規章之遵循等目標的達成，提供合理的確保。
- 二、內部控制制度有其先天限制，不論設計如何完善，有效之內部控制制度亦僅能對上述三項目標之達成提供合理的確保；而且，由於環境、情況之改變，內部控制制度之有效性可能隨之改變。惟本公司之內部控制制度設有自我監督之機制，缺失一經辨認，本公司即採取更正之行動。
- 三、本公司係依據「公開發行公司建立內部控制制度處理準則」（以下簡稱「處理準則」）規定之內部控制制度有效性之判斷項目，判斷內部控制制度之設計及執行是否有效。該「處理準則」所採用之內部控制制度判斷項目，係為依管理控制之過程，將內部控制制度劃分為五個組成要素：1.控制環境，2.風險評估，3.控制作業，4.資訊與溝通，及 5.監督作業。每個組成要素又包括若干項目。前述項目請參見「處理準則」之規定。
- 四、本公司業已採用上述內部控制制度判斷項目，評估內部控制制度之設計及執行的有效性。
- 五、本公司基於前項評估結果，認為本公司於民國 112 年 12 月 31 日註 2 的內部控制制度（含對子公司之監督與管理），包括瞭解營運之效果及效率目標達成之程度、報導係屬可靠、及時、透明及符合相關規範暨相關法令規章之遵循有關的內部控制制度等之設計及執行係屬有效，其能合理確保上述目標之達成。
- 六、本聲明書將成為本公司年報及公開說明書之主要內容，並對外公開。上述公開之內容如有虛偽、隱匿等不法情事，將涉及證券交易法第二十條、第三十二條、第一百七十一條及第一百七十四條等之法律責任。
- 七、本聲明書業經本公司民國 113 年 2 月 23 日董事會通過，出席董事七人中，有 0 人持反對意見，餘均同意本聲明書之內容，併此聲明。

華新科技股份有限公司

董事長：焦佑衡


總經理：曾明燦



簽章



簽章



註 1：公開發行公司內部控制制度之設計與執行，如於年度中存有重大缺失，應於內部控制制度聲明書中第四項後增列說明段，列舉並說明自行評估所發現之重大缺失，以及公司於資產負債日前所採取之改善行動與改善情形。

註 2：聲明之日期為「會計年度終了日」。

2. 委託會計師專案審查內部控制制度者，應揭露會計師審查報告：無。

公司治理報告

(十)最近年度及截至年報刊印日止公司及其內部人員依法被處罰、或公司對其內部人員違反內部控制制度規定之處罰、主要缺失與改善情形：無。

(十一)最近年度及截至年報刊印日止，股東會及董事會之重要決議：

●民國一一二年六月二十日股東常會之重要決議事項：

第一案

案由：謹造具本公司一一一年度營業報告書、個體財務報表及合併財務報表，提請承認案。

決議：經票決結果，同意權數超過法定數額，照案通過。

執行情形：股東會當日重大訊息公告(股東會重要決議事項)。

第二案

案由：謹造具本公司一一一年度盈餘分配表，提請承認案。

決議：經票決結果，同意權數超過法定數額，照案通過。

執行情形：股東會當日重大訊息公告(股東會重要決議事項)，已依決議遵行，現金股利(每股配發 2.40495045 元)，並已於 112.08.16 發放

第三案

案由：擬修訂本公司「取得或處分資產處理程序」，提請審議案。

決議：經票決結果，同意權數超過法定數額，照案通過。

執行情形：股東會當日重大訊息公告(股東會重要決議事項)，依修訂後程序辦理並已公告於公司網站。

第四案

案由：擬解除本公司已知悉之董事自營或為他人經營同類之業務其競業禁止責任，提請審議案。

決議：經票決結果，同意權數超過法定數額，照案通過。

執行情形：股東會當日重大訊息公告(股東會重要決議事項)。

●民國 112 年及至年報刊印日止董事會重要決議事項

開會日期	董事會議案內容	決議結果
112.01.17 第 16 屆第 6 次	本公司高雄分公司經理人變更案	全體出席董事同意通過。
112.02.23 第 16 屆第 7 次	謹造具本公司一一一年度營業報告書、個體財務報表及合併財務報表案	全體出席董事同意通過。
112.03.21 第 16 屆第 8 次	為定期召開本公司一一二年股東常會案	全體出席董事同意通過。
112.05.04 第 16 屆第 9 次	1. 謹造具本公司一一一年度盈餘分配表案。 2. 謹造具本公司一一二年度第一季合併財務報表案。	全體出席董事同意通過。

公司治埋報告

開會日期	董事會議案內容	決議結果
	3. 擬解除本公司已知悉之經理人自營或為他人經營同類之業務其競業禁止責任案	
112.06.30 第 16 屆第 10 次	1. 擬聘任新任總經理案。 2. 擬解除本公司已知悉之經理人競業禁止責任案。 3. 選舉副董事長案	1. 全體出席董事同意通過。 2. 奧利維有限公司代表顧立荊董事為新任副董事長。
112.08.10 第 16 屆第 11 次	1. 謹造具本公司一一二年度第二季合併財務報表案。 2. 本公司永續發展委員會委員異動案	全體出席董事同意通過。
112.10.31 第 16 屆第 12 次	1. 謹造具本公司一一二年度第三季合併財務報表。 2. 本公司經華科香港控股有限公司百分之百持股之東莞華科電子有限公司及東莞華匯貿易有限公司擬進行合併案	全體出席董事同意通過。
113.01.31 第 16 屆第 13 次	本公司擬從事慈善捐款案	焦佑衡董事長顧立荊副董事長迴避不參與討論、表決，及棄權外，其餘全體出席董事同意通過。
113.02.23 第 16 屆第 14 次	1. 謹造具本公司一一二年度營業報告書、個體財務報表及合併財務報表。 2. 子公司東莞華科電子有限公司公告董事會決議發放現金股利。 3. 子公司華科香港控股有限公司公告於日本投資設立子公司案。 4. 董事會決議召開 113 年股東常會相關事宜公告。	全體出席董事同意通過。
113.03.25 第 16 屆第 15 次	1. 謹造具本公司一一二年度盈餘分配表 2. 本公司經開曼華新科技有限公司持股 100% 之子公司釜屋電機株式會社擬公開收購日本東京證券交易所標準板上市公司雙信電機株式會社普通股股份案。	1. 全體出席董事同意通過。 2. 焦佑衡董事長迴避不參與討論、表決，及棄權外，其餘全體出席董事同意通過。
113.04.29 第 16 屆第 16 次	1. 謹造具本公司一一三年度第一季合併財務報表，提請 審議案。 2. 解除經理人競業禁止案。	全體出席董事同意通過。

(十二) 最近年度及截至年報刊印日止，董事對董事會通過重要決議有不同意見且有紀錄或書面聲明者，其主要內容：無。

公司治理報告

(十三)最近年度及截至年報刊印日止，公司董事長、總經理、會計主管、財務主管、內部稽核主管、公司治理主管及研發主管等辭職解任情形之彙總：

2024年04月05日

職稱	姓名	到任日期	解任日期	辭職或解任原因
總經理	顧立荊	2012.12.10	2023.06.30	集團職務調整
研發主管	張瑞宗	2000.08.01	2023.09.01	退休

五、會計師公費資訊：

(一)會計師公費資訊

金額單位：新臺幣仟元

會計師事務所名稱	會計師姓名	會計師查核期間	審計公費	非審計公費					備註
				制度設計	工商登記	人力資源	其他	小計	
勤業眾信聯合會計師事務所	施錦川	112.01.01~112.12.31	8,965	-	-	50	1,440	1,490	註
	洪國田	112.01.01~112.12.31							

註：非審計公費-其他服務內容含移轉訂價報告 500 仟元、直接扣抵法查核 90 仟元、國別及集團主檔報告 750 仟元、投審會申報 100 仟元。

- (二)更換會計師事務所且更換年度所支付之審計公費較更換前一年度之審計公費減少者，應揭露審計公費減少金額、比例及原因：無此情形。
- (三)審計公費較前一年度減少達百分之十以上者，應揭露審計公費減少金額、比例及原因：

審計公費較前一年度減少 1,436 仟元，減少 13.8%，主係前一年度支付因新增合併子公司(雙信電機株式會社)之 110 年度財務報告查核及複核公費 1,800 仟元。

六、更換會計師資訊：無此情形。

七、公司之董事長、總經理、負責財務或會計事務之經理人，最近一年內曾任職於簽證會計師所屬事務所或其關係企業之資訊：無此情形。

公司治理報告

八、最近年度及截至年報刊印日止，董事、經理人及持股比例超過百分之十之股東股權移轉及股權質押變動情形。

(一)董事、經理人及持股比例超過百分之十之股東股權移轉及股權質押變動情形：

董事、經理人及大股東股權變動情形

單位：股

職 稱	姓 名	112 年度		113 年度 截至 4 月 15 日止	
		持有股數 增(減)數	質押股數 增(減)數	持有股數 增(減)數	質押股數 增(減)數
董事長	焦佑衡(註 1)	0		0	
董事暨 10%以上大股東	華新麗華(股)公司	0		0	
董事代表人	焦佑鈞	0		0	
董事	葉培城	0		0	
副董事長	奧利維有限公司	1,100,000		745,000	
董事代表人	朱有義(註 2)	0		不適用	
已卸任總經理 副董事長代表人	顧立荊(註 1~3)	0		0	
獨立董事	陳永秦	0		0	
獨立董事	范伯康	0		0	
獨立董事	黃倩君	0		0	
已退休執行副總兼 研發主管	張瑞宗(註 3)	31,763		不適用	
總經理兼研發主管	曾明燦	100,000			
協理	柯福富	0		0	
協理	李定珠	0		0	
副總經理	彭俊雄	(9,000)		40,768	
協理	陳燁真	0		0	
協理	陳錦惠	3,363		0	
副總經理	張瑞榮	0		0	
協理、	陳怡光	0		0	
協理	劉秀珍	0		0	
協理	黃志良	0		0	
協理	楊宗霖	0		15,783	
協理	陳惠如	0		0	
已卸任協理	陳淳學(註 4)	0		不適用	
協理	林則禮	0		0	
協理(財會主管)	葉澤光	0		0	
稽核主管	黃瑞昌	0		0	
協理	朱立文	0		0	
協理	陳良偉(註 4)	0		0	

公司治理報告

職 稱	姓 名	112 年度		113 年度 截至 4 月 15 日止	
		持有股數 增(減)數	質押股數 增(減)數	持有股數 增(減)數	質押股數 增(減)數
協理	王慶樹(註 4)	29,863		0	

註 1：本公司原執行長：焦佑衡先生及副執行長：顧立荊先生已於 111.06 月卸任,其後並未新聘,故至 111 年底及至今皆沒有董事長與總經理或其他相當職級者為同一人或互為配偶或一等親之問題。

註 2：奧利維有限公司原法人董事代表人朱有義先生於 112.06.09 卸任，112 年股權變動數情形結算至該日止。而顧立荊先生自 112.06.09 新任為奧利維有限公司法人董事代表人。

奧利維有限公司代表人顧立荊先生於 112 年 7 月 1 日經全體董事推選為新任副董事長。

註 3：顧立荊先生於 112 年 07 月 01 日解任本公司總經理，曾明燦先生於 112 年 07 月 01 日新任本公司總經理，股權變動數自該日起算。張瑞宗先生於 112 年 09 月 01 日解任本公司執行副總兼研發主管並退休，112 年股權變動數情形結算至該日止，而研發主管則由本公司總經理曾明燦先生兼任。

註 4：陳淳學先生於 112 年 07 月 01 日卸任本公司協理，112 年股權變動數情形結算至該日止。陳良偉先生、王慶樹先生於 112 年 07 月 01 日起新任本公司協理，股權變動數自該日起算。

公司治理報告

九、持股比例占前十名之股東，其相互間為關係人或為配偶、二親等以內之親屬關係之資訊

持股比例占前十名之股東其相互間之關係資料

姓名	本人持有股份		配偶、未成年子女持有股份		利用他人名義合計持有股份		前十大股東相互間具有關係人或為配偶、二親等以內之親屬關係者，其名稱或姓名及關係		備註
	股數	持股比率	股數	持股比率	股數	持股比率	名稱(或姓名)	關係	
華新麗華股份有限公司	88,902,325	18.30%	無	無	無	無	華東科技	華新麗華採權益法評價之被投資公司	
							焦佑衡	華新麗華之董事	
							華邦電子	華新麗華採權益法評價之被投資公司	
							精成科技	華新麗華董事長係華邦電子董事長二親以內親屬	
							瀚宇博德	華新麗華董事長係精成科技董事長二親以內親屬	
							金鑫投資	華新麗華董事長係瀚宇博德董事長二親以內親屬	
							采邑股份有限公司	華新麗華採權益法評價之被投資公司	
華新麗華股份有限公司 代表人：焦佑倫	411,058	0.08%	140,000	0.03%	無	無	華東科技	與該法人股東之董事長為二親等關係	
							瀚宇博德	與該法人股東之董事長為二親等關係	
							精成科技	與該法人股東之董事長為二親等關係	
							焦佑衡	二親等關係	
							金鑫投資	與該法人股東之董事長為二親等關係	
							華邦電子	與該法人股東之董事長為二親等關係	
瀚宇博德股份有限公司	38,267,115	7.88%	無	無	無	無	華新麗華	瀚宇博德董事長係華新麗華董事長二親以內親屬	

113年4月15日

公司治理報告

姓名	本人持有股份		配偶、未成年子女持有股份		利用他人名義合計持有股份		前十大股東相互間具有關係人或為配偶、二親等以內之親屬關係者，其名稱或姓名及關係		備註
	股數	持股比例	股數	持股比例	股數	持股份率	名稱(或姓名)	關係	
								等親以內親屬	
							華東科技	瀚宇博德董事長與華東科技董事長為同一人	
							精成科技	瀚宇博德之子公司	
							華邦電子	瀚宇博德董事長係華邦電子董事長二 等親以內親屬	
							焦佑衡	係瀚宇博德董事長	
							金鑫投資	瀚宇博德董事長係金鑫投資董事長二 等親以內親屬	
瀚宇博德股份有限公司 代表人：焦佑衡	12,887,461	2.65%	34,805	0.01%	無	無	華新麗華	華新麗華董事	
							精成科技	係精成科技董事長	
							華東科技	係華東科技董事長	
							焦佑衡	本人	
							金鑫投資	與該法人股東之董事長為二親等關係	
							華邦電子	與該法人股東之董事長為二親等關係	
精成科技股份有限公司	17,152,481	3.53%	無	無	無	無	華新麗華	精成科技董事長係華新麗華董事長二 等親以內親屬	
							瀚宇博德	精成科技係瀚宇博德子公司 精成科技董事長與瀚宇博德董事長為 同一人	
							華東科技	精成科技董事長與華東科技董事長為 同一人	
							焦佑衡	係精成科技董事長	
							金鑫投資	與該法人股東之董事長為二親等關係	
							華邦電子	精成科技董事長係華邦電子董事長二 等親以內親屬	

公司治理報告

姓名	本人持有股份		配偶、未成年子女持有股份		利用他人名義合計持有股份		前十大股東相互間具有關係人或為配偶、二親等以內之親屬關係者，其名稱或姓名及關係		備註
	股數	持股比例	股數	持股比例	股數	持股份率	名稱(或姓名)	關係	
精成科技股份有限公司 代表人：焦佑衡	12,887,461	2.65%	34,805	0.01%	無	無	華新麗華	係華新麗華董事	
							瀚宇博德	係瀚宇博德董事長	
							華東科技	係華東科技董事長	
							焦佑衡	本人	
							金鑫投資	與該法人股東之董事長為二親等關係	
							華邦電子	與該法人股東之董事長為二親等關係	
							華新麗華	對華東科技採權益法評價之投資公司	
華東科技股份有限公司	13,357,083	2.75%	無	無	無	無	瀚宇博德	華東科技董事長,與瀚宇博德董事長為同一人	
							精成科技	華東科技董事長與精成科技董事長為同一人	
							焦佑衡	華東科技董事長	
							金鑫投資	華東科技董事長與金鑫投資董事長為二親等關係	
							華邦電子	華東科技董事長與華邦電子董事長為二親等關係	
							華新麗華	與該法人股東之董事長為二親等關係	
							瀚宇博德	與該法人股東之董事長為二親等關係	
華東科技股份有限公司 代表人：焦佑衡	12,887,461	2.65%	34,805	0.01%	無	無	華新麗華	與該法人股東之董事長為二親等關係	
							瀚宇博德	係瀚宇博德董事長	
							精成科技	係精成科技董事長	
							焦佑衡	本人	
							金鑫投資	與該法人股東之董事長為二親等關係	
							華邦電子	與該法人股東之董事長為二親等關係	
							華新麗華	華新麗華董事	
焦佑衡	12,887,461	2.65%	34,805	0.01%	無	無	瀚宇博德	瀚宇博德董事長	

公司治理報告

姓名	本人持有股份		配偶、未成年子女持有股份		利用他人名義合計持有股份		前十大股東相互間具有關係人或為配偶、二親等以內之親屬關係者，其名稱或姓名及關係		備註
	股數	持股比例	股數	持股比例	股數	持股比例	名稱(或姓名)	關係	
花旗(台灣)商業銀行受託保管馬來西亞銀行金英證券私人有限公司投資專戶	11,326,967	2.33%	無	無	無	無	無	無	
智嘉投資股份有限公司	6,678,085	1.37%	無	無	無	無	無	無	
智嘉投資股份有限公司 代表人：葉培城	無	無	無	無	無	無	無	無	
金鑫投資股份有限公司	6,215,379	1.28%	無	無	無	無	華新麗華	金鑫投資董事長與華新麗華董事長為二親等關係	
							瀚宇博德	金鑫投資董事長與瀚宇博德董事長為二親等關係	
							精成科技	金鑫投資董事長與精成科技董事長為二親等關係	
							華東科技	金鑫投資董事長與華東科技董事長為二親等關係	
							焦佑衡	與金鑫投資董事長為二親等關係	
							華邦電子	金鑫投資董事長與華邦電子董事長為同一人	
金鑫投資股份有限公司 代表人：焦佑鈞	205,628	0.04%	無	無	無	無	華新麗華	與該法人股東之董事長為二親等關係	
							瀚宇博德	與該法人股東之董事長為二親等關係	
							精成科技	與該法人股東之董事長為二親等關係	
							華東科技	與該法人股東之董事長為二親等關係	
							焦佑衡	二人為二親等關係	

公司治理報告

姓名	本人持有股份		配偶、未成年子女持有股份		利用他人名義合計持有股份		前十大股東相互間具有關係人或為配偶、二親等以內之親屬關係者，其名稱或姓名及關係		備註
	股數	持股比例	股數	持股比例	股數	持股比例	名稱(或姓名)	關係	
							華邦電子	為華邦電子董事長	
采邑股份有限公司	5,385,070	1.11%	無	無	無	無	華新麗華	采邑股份為華新麗華採權益法評價之被投資公司	
采邑股份有限公司 代表人：陶承漢	無	無	無	無	無	無	無	無	
華邦電子股份有限公司	5,300,117	1.09%	無	無	無	無	華新麗華	華新麗華採權益法評價之被投資公司	
							瀚宇博德	瀚宇博德董事長係華邦電子董事長二等親以內親屬	
							精成科技	精成科技董事長係華邦電子董事長二等親以內親屬	
							華東科技	華東科技董事長係華邦電子董事長二等親以內親屬	
							焦佑衡	係華邦電子董事長二等親以內親屬	
							金鑫投資	金鑫投資董事長與華邦電子董事長為同一人	
華邦電子股份有限公司 代表人：焦佑鈞	205,628	0.04%	無	無	無	無	華新麗華	與該法人股東之董事長為二親等關係	
							瀚宇博德	與該法人股東之董事長為二親等關係	
							精成科技	與該法人股東之董事長為二親等關係	
							華東科技	與該法人股東之董事長為二親等關係	
							焦佑衡	二親等關係	
							金鑫投資	係金鑫投資董事長	

註：「持股比例」之計算係以普通股股本股數

公司治理報告

十、公司、公司之董事、監察人、經理人及公司直接或間接控制之事業對同一轉投資事業之持股數，並合併計算綜合持股比例

單位：股；%
113.03.31

轉投資事業(註)	本公司投資		董事、監察人、經理人及直接或間接控制事業之投資		綜合投資	
	股數	持股比例	股數	持股比例	股數	持股比例
信昌電子陶瓷股份有限公司	74,186,468	43.13	1,097,759	0.64	75,284,227	43.77
瀚宇博德股份有限公司	107,381,026	20.32	81,056,535	15.34	188,437,561	35.66
匯橋(英屬維京群島)投資股份有限公司	21,836,000	100.00	0	0	21,836,000	100.00
開曼華新科技有限公司	95,129,047	89.15	11,572,858	10.85	106,701,905	100.00
Walsin Technology Europe B. V.	1,500,000	100.00	0	0	1,500,000	100.00
采昌股份有限公司	39,052,142	26.62	54,768,045	37.34	93,820,187	63.96
佳邦科技股份有限公司	51,782,658	34.76	160,844	0.11	51,943,502	34.87
博德新能股份有限公司	1,250,000	25.00	500,000	10.00	1,750,000	35.00
閎暉實業股份有限公司	17,000,000	25.00	10,000	0.01	17,010,000	25.01
華成自動化設備股份有限公司	3,348,000	43.90	0	0	3,348,000	43.90
雙信電機株式會社	330,800	1.93	8,233,504	48.15	8,564,304	50.08

註：係公司採用權益法之長期投資。

肆、募資情形

一、公司資本及股份

(一) 股本形成經過

年月	發行價格	核定股本		實收股本		備註		
		股數(股)	金額(元)	股數(股)	金額(元)	股本來源	以現金以外之財產抵充股款者	其他
86.5	10	120,000,000	1,200,000,000	110,000,000	1,100,000,000	盈餘轉增資	無	盈餘轉增資 10,000 萬元，每股面額 10 元發行。用以保留自有資金繼續支應擴廠計畫 86.6.2(86)台財證字第 43447 號核准
87.6	10	174,000,000	1,740,000,000	121,000,000	1,210,000,000	盈餘轉增資	無	盈餘轉增資 11,000 萬元，每股面額 10 元。用以保留自有資金繼續支應擴廠計畫 87.7.4(87)台財證(一)字第 57096 號核准，另保留 50,000 萬元，供發行附轉換股份之公司債。
89.3	10	240,000,000	2,400,000,000	141,000,000	1,410,000,000	現金增資	無	增資 20,000 萬元，每股面額 10 元。用以新增廠房、擴充生產設備。89.2.8(89)台財證字第 17508 號核准另保留 50,000 萬元，供發行附轉換股份之公司債。
89.11	10	240,000,000	2,400,000,000	185,000,000	1,850,000,000	現金增資	無	增資 44,000 萬元，每股面額 10 元。用以新增廠房、擴充生產設備。89.10.11(89)台財證(一)字第 85520 號核准另保留 50,000 萬元，供發行附轉換股份之公司債。
90.11	10	423,900,000	4,239,000,000	262,978,500	2,629,785,000	盈餘轉增資	無	盈餘轉增資 77,978.5 萬元，每股面額 10 元。用以支應未來資本支出及充實支出及營運資金。90.7.18(90)台財證(一)字第 146155 號核准另保留 80,000 萬元，供發行附轉換股份之公司債，另保留 10,000 萬元，供發行員工認股權憑證。
92.01	10	423,900,000	4,239,000,000	281,844,452	2,818,444,520	海外可轉換公司債轉換致股本增加	無	增加股本 188,659,520 元
92.04	10	423,900,000	4,239,000,000	285,257,576	2,852,575,760	海外可轉換公司債轉換致股本增加	無	增加股本 34,131,240 元

募資情形

年月	發行價格	核定股本		實收股本		備註		
		股數(股)	金額(元)	股數(股)	金額(元)	股本來源	以現金以外之財產抵充股款者	其他
92.07	10	423,900,000	4,239,000,000	305,942,613	3,059,426,130	海外可轉換公司債轉換致股本增加	無	增加股本 206,850,370 元
92.09	10	423,900,000	4,239,000,000	336,141,452	3,361,414,520	1. 海外可轉換公司債轉換致股本增加 2. 盈餘轉增資	無	1. 增加股本 209,288,390 元 2. 增盈餘轉資 9,270 萬元，每股面額 10 元。用以支應未來資本支出及充實支出及充實營運資金。92.7.8(92)台財證(一)字第 0920130463 號核准,另保留 20,000 萬元,供發行員工認股權憑證。
92.12	10	423,900,000	4,239,000,000	353,558,895	3,535,588,950	海外可轉換公司債轉換致股本增加	無	增加股本 174,174,430 元
93.06	10	520,000,000	5,200,000,000	366,482,039	3,664,820,390	1. 海外可轉換公司債轉換致股本增加 2. 盈餘轉增資	無	1. 增加股本 48,958,340 元 2. 盈餘轉增資 8,027.31 萬元，每股面額 10 元。用以支應未來資本支出及充實支出及充實營運資金。93.5.12 台財證(一)字第 0930119967 號核准,另保留 20,000 萬元,供發行員工認股權憑證。
93.08	10	52,000,000	5,200,000,000	390,740,514	3,907,405,140	合併一等高致股本增加	無	增加股本 242,584,750 元，每股面額 10 元。證期一字第 0930128887 號核准。
94.01	10	520,000,000	5,200,000,000	392,103,378	3,921,033,780	海外可轉換公司債轉換致股本增加	無	增加股本 13,628,640 元
94.04	10	520,000,000	5,200,000,000	394,829,106	3,948,291,060	海外可轉換公司債轉換致股本增加	無	增加股本 27,257,280 元
94.08	10	520,000,000	5,200,000,000	403,590,286	4,035,902,860	盈餘轉增資	無	盈餘轉增資 8,761.18 萬元，每股面額 10 元。用以支應未來資本支出及充實支出及充實營運資金。94.7.5 金管證一字第 0940126941 號,另保留 20,000 萬元,供發行員工認股權憑證。
94.09	10	520,000,000	5,200,000,000	507,156,810	5,071,568,100	合併匯僑工致股本增加	無	增加股本 1,052,835,800 元，每股面額 10 元。金管證一字第 0940129693

募資情形

年月	發行價格	核定股本		實收股本		備註		
		股數(股)	金額(元)	股數(股)	金額(元)	股本來源	以現金以外之財產抵充股款者	其他
								號核准。並同時註銷原匯僑工持有本公司股本17,170,560元。
94.11	10	520,000,000	5,200,000,000	514,656,810	5,146,568,100	股份交換 信昌電股票	無	增加股本 75,000,000元，每股面額 10 元。金管證一字第 0940143065號核准。
95.01	10	520,000,000	5,200,000,000	515,298,810	5,152,988,100	員工認股權憑證轉換致股本增加	無	增加股本 6,420,000 元，每股面額 10 元。
95.04	10	592,000,000	5,920,000,000	557,909,252	5,579,092,520	1. 員工認股權憑證轉換致股本增加 2. 海外可轉換公司債轉換致股本增加	無	1. 增加股本 17,270,000 元 2. 增加股本 408,834,420 元
95.07	10	660,000,000	6,600,000,000	558,262,696	5,582,626,960	1. 員工認股權憑證轉換致股本增加 2. 海外可轉換公司債轉換致股本增加	無	1. 增加股本 1,445,000 元 2. 增加股本 2,089,440 元
95.09	10	660,000,000	6,600,000,000	587,999,896	5,879,998,960	1. 盈餘轉增資 2. 員工認股權憑證轉換致股本增加	無	1. 盈餘轉增資 29,569.2 萬元，每股面額 10 元。用以支應未來資本支出及充實營運資金。95.7.11 金管證一字第 0950129720 號，另保留 20,000 萬元，供發行員工認股權憑證。 2. 增加股本 1,680,000 元
96.01	10	660,000,000	6,600,000,000	592,177,386	5,921,773,860	1. 員工認股權憑證轉換致股本增加 2. 海外可轉換公司債轉換致股本增加	無	1. 增加股本 14,640,000 元 2. 增加股本 27,134,900 元
96.04	10	660,000,000	6,600,000,000	593,322,886	5,933,228,860	1. 員工認股權憑證轉換致股本增加	無	1. 增加股本 11,455,000 元
96.07	10	660,000,000	6,600,000,000	594,816,236	5,948,162,360	1. 員工認股權憑證轉	無	1. 增加股本 12,000,000 元

募資情形

年月	發行價格	核定股本		實收股本		備註		
		股數 (股)	金額 (元)	股數 (股)	金額 (元)	股本來源	以現金以外之財產抵充股款者	其他
						換致股本增加 2. 海外可轉換公司債轉換致股本增加		2. 增加股本 2,933,500 元
96.10	10	660,000,000	6,600,000,000	595,480,665	5,954,806,650	1. 員工認股權憑證轉換致股本增加 2. 海外可轉換公司債轉換致股本增加	無	1. 增加股本 1,400,000 元 2. 增加股本 5,244,290 元
97.01	10	660,000,000	6,600,000,000	595,653,665	5,956,536,650	員工認股權憑證轉換致股本增加	無	增加股本 1,730,000 元
97.04	10	660,000,000	6,600,000,000	595,738,665	5,957,386,650	員工認股權憑證轉換致股本增加	無	增加股本 850,000 元
97.07	10	660,000,000	6,600,000,000	596,038,665	5,960,386,650	員工認股權憑證轉換致股本增加	無	增加股本 3,000,000 元
97.10	10	800,000,000	8,000,000,000	667,128,265	6,671,282,650	盈餘轉增資致股本增加	無	盈餘轉增資 71,089.6 萬元，每股面額 10 元。用以支應未來資本支出及充實營運資金。97.7.31 金管證一字第 0970038713 號，另保留 20,000 萬元，供發行員工認股權憑證。
98.08	10	800,000,000	8,000,000,000	663,802,265	6,638,022,650	註銷庫藏股致股本減少	無	減股本 33,260,000 元
99.04	10	800,000,000	8,000,000,000	663,829,265	6,638,292,650	員工認股權憑證轉換致股本增加	無	增加股本 270,000 元
99.07	10	800,000,000	8,000,000,000	663,963,765	6,639,637,650	員工認股權憑證轉換致股本增加	無	增加股本 1,345,000 元
100.01	10	800,000,000	8,000,000,000	663,988,765	6,639,887,650	員工認股權憑證轉換致股本增加	無	增加股本 250,000 元
100.05	10	800,000,000	8,000,000,000	664,343,765	6,643,437,650	員工認股權憑證轉換致股本增加	無	增加股本 3,550,000 元
100.09	10	800,000,000	8,000,000,000	690,063,380	6,900,633,800	盈餘轉增資致股本增加	無	盈餘轉增資 25,719.615 萬元，每股面額 10 元。用以支應未來資本支出及充實營運資金。

募資情形

年月	發行價格	核定股本		實收股本		備註		
		股數(股)	金額(元)	股數(股)	金額(元)	股本來源	以現金以外之財產抵充股款者	其他
								100.7.11 金管證發字第1000031886 號,另保留20,000 萬元,供發行員工認股權憑證。
103.11	10	800,000,000	8,000,000,000	683,063,380	6,830,633,800	註銷庫藏股致股本減少	無	減股本 70,000,000 元
104.08	10	800,000,000	8,000,000,000	560,000,000	5,600,000,000	現金減資致股本減少	無	減股本 1,230,633,800 元
105.08	10	800,000,000	8,000,000,000	518,000,000	5,180,000,000	現金減資致股本減少	無	減股本 420,000,000 元
106.08	10	800,000,000	8,000,000,000	485,800,000	4,858,000,000	現金減資致股本減少	無	減股本 322,000,000 元
109.12	10	800,000,000	8,000,000,000	485,804,299	4,858,042,990	公司債轉換致股本增加	無	增加股本 42,990 元
113.04	10	800,000,000	8,000,000,000	485,804,774	4,858,047,740	公司債轉換致股本增加	無	增加股本 4,750 元

(二) 股份種類

113 年 4 月 15 日

股份種類	核定股本			備註
	流通在外股份(註 1)	未發行股份	合計	
普通股	485,804,774 股	314, 195,226 股	800,000,000 股	

註 1：屬上市公司股票。

(三) 股東結構

113 年 4 月 15 日

股東結構 數量	政府機構	金融機構	其他法人	個人	外國機構及 外人	合計
人數	4	42	177	80,036	304	80,563
持有股數	1,928,000	6,149,764	193,177,834	230,651,007	53,898,169	485,804,774
持股比例	0.40%	1.27%	39.76%	47.48%	11.09%	100%

註：「持股比例」之計算係以普通股股本股數

募資情形

(四) 股權分散情形

113年4月15日，每股面額十元

持 股 分 級	股 東 人 數	持 有 股 數	持 股 比 例 %
1 至 999	22,638	4,453,357	0.92
1,000 至 5,000	49,999	94,398,419	19.43
5,001 至 10,000	4,659	35,895,396	7.39
10,001 至 15,000	1,181	15,103,509	3.11
15,001 至 20,000	761	13,992,675	2.88
20,001 至 30,000	512	13,224,822	2.72
30,001 至 40,000	224	8,054,001	1.66
40,001 至 50,000	134	6,261,068	1.29
50,001 至 100,000	258	18,412,482	3.79
100,001 至 200,000	104	14,394,215	2.96
200,001 至 400,000	47	12,662,626	2.61
400,001 至 600,000	11	5,256,398	1.08
600,001 至 800,000	8	5,305,155	1.09
800,001 至 1,000,000	5	4,522,424	0.93
1,000,001 以上	22	233,868,227	48.14
合 計	80,563	485,804,774	100.00

註：1. 無特別股

註：2. 「持股比率」之計算係以普通股股本股數

(五) 主要股東名單：持有股權比例達百分之五以上之股東或股權比例占前十名之股東

113年4月15日

主要股東名稱	持 有 股 數	持 股 比 例
華新麗華股份有限公司	88,902,325	18.30%
瀚宇博德股份有限公司	38,267,115	7.88%
精成科技股份有限公司	17,152,481	3.53%
華東科技股份有限公司	13,357,083	2.75%
焦佑衡	12,887,461	2.65%
花旗(台灣)商業銀行受託保管馬來西亞銀行金英證券私人有限公司投資專戶	11,326,967	2.33%
智嘉投資股份有限公司	6,678,085	1.37%
金鑫投資股份有限公司	6,215,379	1.28%
采邑股份有限公司	5,385,070	1.11%
華邦電子股份有限公司	5,300,117	1.09%

註：「持股比率」之計算係以普通股股本股數

募資情形

(六)最近二年度每股市價、淨值、盈餘、股利及相關資料：

單位：元；股

項 目		年 度		當年度截至 113年4月30日(註9)	
		111年	112年		
每股 市價 (註1)	最高	180.50	143.50	126.00	
	最低	71.60	78.20	102.00	
	平均	108.34	102.88	110.46	
每股 淨值 (註2)	分配前	91.34	96.08	-	
	分配後	88.93	93.92(註8)	-	
每股 盈餘 (註3)	加權平均股數(仟股)		484,804	484,804	-
	每股 盈餘	調整前	3.40	4.09	-
		調整後	3.40	4.09	-
每股 股利	現金股利(註4)		2.405	2.15(註8)	-
	無償 配股	盈餘配股	-	-	-
		資本公積配股	-	-	-
	累積未付股利		-	-	-
投資 報酬 分析	本益比(註5)		31.86	25.15	-
	本利比(註6)		45.05	47.85(註8)	-
	現金股利殖利率(註7)		2.22%	2.09%(註8)	-

註1：列示各年度普通股最高及最低市價，並按各年度成交值與成交量計算各年度平均市價。

註2：係以年底流通在外股數為準並依據次年度股東會決議分配之情形計算。

註3：如有因無償配股等情形而須追溯調整者，應列示調整前及調整後之每股盈餘。

註4：現金股利包括盈餘分配及資本公積發放現金。

註5：本益比=當年度每股平均收盤價/每股盈餘，若當年度每股盈餘為負數，則不適用。

註6：本利比=當年度每股平均收盤價/每股現金股利，若不予分配現金股利，則不適用。

註7：現金股利殖利率=每股現金股利/當年度每股平均收盤價，若不予分配現金股利，則不適用。

註8：112年度盈餘分派案經113年3月25日董事會通過，惟尚未經113年股東常會決議。

註9：每股淨值、每股盈餘應填列截至年報刊印日止最近一季經會計師查核(核閱)之資料；其餘欄位應填列截至年報刊印日止之當年度資料。

募資情形

(七)公司股利政策及執行狀況：

1. 股利政策

依本公司章程第三十一條之盈餘分派政策規定，本公司會計年度決算有當期盈餘時，除依法備繳所得稅及彌補歷年虧損外，應先提法定盈餘公積 10%，但法定盈餘公積已達本公司資本總額時，不在此限。次依法令或主管機關規定提撥或迴轉特別盈餘公積後，並得視公司營運需要提列特別盈餘公積，如尚有餘額，併同累積未分配盈餘，由董事會擬具盈餘分配案，提請股東會決議分派股東股息紅利。本公司章程規定之員工及董事酬勞分派政策(請詳九說明)。

本公司盈餘之分派除依本公司章程第三十一條之規定辦理外，當年度分派之股東股利中以股票股利發放之比例不超過 50%為原則，其餘以現金股利方式發放之；惟公司取得足夠資金支應該年度資金需求時，上述發放現金比例得酌予提高至 100%。前項所列，公司得依當年度實際營運情況並考量次一年度之資本預算規劃，決定最適當之股利政策及發放方式。

2. 員工及董事酬勞之估列基礎及實際配發情形，請詳九說明。

3. 本次股東會擬議股利分派之情形

依本公司 113 年 3 月 25 日董事會決議，112 年度盈餘擬分配股東現金股利計新台幣 1,044,479,243 元，每股現金股利新台幣 2.15 元。(係以本公司已發行股數 485,804,299 股設算。)

本項分配，俟本次股東會通過後，授權由董事長訂定現金股利分配基準日及辦理現金股利分配相關事宜；嗣後如因普通股股份變動、公司可轉換公司債之轉換、買回庫藏股或庫藏股轉讓員工等，致影響流通在外股份數額，使股東每股配發比率發生變動時，亦授權董事長按除息基準日實際流通在外股份數額調整之。

現金股利之分派計算至元為止，元以下全捨，不足一元之畸零款合計數，由本公司轉列其他收入。

(八)本次股東會擬議之無償配股對公司營業績效及每股盈餘之影響：不適用。

(九)員工酬勞及董事酬勞：

1. 公司章程所載員工酬勞及董事酬勞之成數或範圍：

依本公司章程第三十一條所載「本公司會計年度如有獲利，應提撥百分之二至百分之十為員工酬勞，以股票或現金分派發放，由董事會以董事三分之二以上之出席及出席董事過半數同意之決議行之，並報告股東會。員工包括符合一定條件之從屬公司員工。本公司得以上開獲利數額，由董事會決議提撥不高於百分之二為董事酬勞」辦理。

2. 本期估列員工酬勞及董事酬勞金額之估列基礎、以股票分派之員工酬勞之股數計算基礎及實際分派金額若與估列數有差異時之會計處理：

依公司章程之股利政策並參考以前年度之提撥情形，為估列員工酬勞、董事酬勞及以股票分派員工酬勞之基礎，若實際配發金額與估列數有差異時，則依會計估計變動處理，並於分派年度調整入帳。此外，本公司 112 年度並無估列以股票分派員工酬勞之情形。

募資情形

3. 董事會通過分派酬勞情形：

(1) 以現金或股票分派之員工酬勞及董事酬勞金額：

本公司經 113 年 2 月 23 日董事會決議通過 112 年度員工酬勞及董事酬勞分派金額合計為 71,061 仟元，並全數以現金配發，其估列與分派情形如下：

單位：新台幣仟元

項 目	112 年度 估列數	113/02/23 董事會決議通過	差異數	會計處理
董事酬勞	21,865	21,865	0	無
員工酬勞現金	49,196	49,196	0	無

(2) 以股票分派之員工酬勞金額占本期稅後純益及員工酬勞總額合計數之比例：無。

4. 前一年度員工及董事酬勞之實際分派情形(包括分派股數、金額及股價)、其與認列員工及董事酬勞有差異者並應敘明差異數、原因及處理情形：

本公司 111 年度經股東會決議通過實際配發董事酬勞現金 15,701 仟元及員工酬勞現金 39,251 仟元，前項決議與原董事會之決議一致。

(十) 公司買回本公司股份情形：

113 年 4 月 30 日

買回期次	第 16 次 (期)	第 17 次 (期)
買 回 目 的	轉讓股份予員工	轉讓股份予員工
買 回 期 間	預定 110/03/26~110/05/25 實際 110/03/26~110/04/01	預定 110/05/04~110/07/02 實際 110/05/04~110/06/15
買 回 區 間 價 格	新台幣 240 元~252 元	新台幣 230 元~252 元
已 買 回 股 份 種 類 及 數 量	普通股 600,000 股	普通股 400,000 股
已 買 回 股 份 金 額	新台幣 151,104,443 元	新台幣 85,275,824 元
已買回數量占預定買回數量之比率 (%)	100%	100%
已辦理銷除及轉讓之股份數量	尚未轉讓	尚未轉讓
累積持有本公司股份數量	600,000 股	1,000,000 股
累積持有本公司股份數量占 已發行股份總數比率 (%)	0.12%	0.21%

註：欄位多寡視實際發行次數調整。

募資情形

二、公司債辦理情形：

公司債辦理情形

公 司 債 種 類		第一次(期)無擔保公司債
發 行 (辦 理) 日 期		109 年 4 月 29 日
面 額		新台幣壹拾萬元
發 行 及 交 易 地 點		不適用
發 行 價 格		依票面金額十足發行
總 額		4,800,000,000
利 率		票面利率：0%
期 限		4 年期 到期日：113 年 4 月 29 日
保 證 機 構		無
受 託 人		中國信託商業銀行股份有限公司
承 銷 機 構		宏遠證券股份有限公司
簽 證 律 師		林森敏律師
簽 證 會 計 師		施錦川會計師、余鴻賓會計師
償 還 方 法		到期一次還本
未 償 還 本 金		4,798,900,000 (本公司債於 113 年 4 月 29 日到期後辦理償還作業)
贖 回 或 提 前 清 償 之 條 款		請參閱本公司 109 年國內第一次無擔保轉換公司債發行及轉換辦法
限 制 條 款 (註 4)		無
信用評等機構名稱、評等日期、公司債評等結果		無
附其他權利	截至年報刊印日止已轉換(交換或認股)普通股、海外存託憑證或其他有價證券之金額	截至 113 年 4 月 29 日，已轉換公司債金額新台幣 110 萬元，累計轉換普通股 4,774 股。
	發行及轉換(交換或認股)辦法	請參閱本公司 109 年國內第一次無擔保轉換公司債發行及轉換辦法
發行及轉換、交換或認股辦法、發行條件對股權可能稀釋情形及對現有股東權益影響		發行轉換公司債全數轉換之股權稀釋程度為 4.49%，其稀釋情形對現有股東權益影響不大
交換標的委託保管機構名稱		不適用

募資情形

轉換公司債資料

公司債種類 (註1)		第一次 (期)無擔保轉換公司債				
項目	年度	109年	110年	111年	112年	當年度截至 113年4月29日
	轉換公司 債市價	最高	118	128	111.8	102
最低		101.5	103	96	96	99.45
平均		105.68	116.42	104.32	99.37	99.73
轉換 價格		新台幣240元(自 109/08/12起調整 為232.6元)	新台幣232.6元 (自110/09/05起調 整為225.6元)	新台幣225.6元 (自111/08/06起調 整為215.6元)	新台幣210.2元 (自112/08/05起調 整為210.2元)	新台幣210.2元
發行(辦理)日期及發 行時轉換價格		發行日期：109年4月29日 發行時轉換價格：新台幣240元				
履行轉換義務方式		交付發行新股				

*本公司債已於113年4月29日到期。

三、特別股辦理情形：無。

四、海外存託憑證辦理情形：無。

五、(一)員工認股權憑證辦理情形：無。

(二)限制員工權利新股辦理情形：無。”

六、併購或受讓他公司股份發行新股辦理情形：

- (一)最近年度及截至年報刊印日止已完成併購或受讓他公司股份發行新股者：無此情形。
- (二)最近年度及截至年報刊印日止已經董事會決議通過併購或受讓他公司股份發行新股者：無此情形。

七、資金運用計畫執行情形：

- (一)主管機關核准文號：109年03月25日金管證發字第1090334095號函
- (二)發行金額：發行國內第一次無擔保轉換公司債，發行總張數上限為48,000張，每張面額新台幣10萬元整，依票面金額十足發行，發行總金額上限為新台幣48億元，票面年利率為0%，發行期間4年，於113年4月29日到期。
- (三)計畫項目及預定資金運用進度

計畫項目	預定完成日期	實際完成日期
購置廠房、設備及廠務設施	111年第一季	110年第三季已提前完成

(四)執行情形或效益：

- 1.購置廠房：原承租之高雄廠房，已於110年第三季完成過戶取得所有權狀，可節省每年租金支出70,484千元，提高本公司對空間運用之自主性，並能提升管理效能與整體營運績效，強化未來永續經營之長期發展。
- 2.購置設備及廠務設施：本計畫購置生產之相關設備及廠務設施已建置完成，新建產能實際投入生產之效益將依實際接單情形展現。

伍、營運概況

一、業務內容

(一)業務範圍

1. 所營業務之主要內容

本公司目前主要業務為積層陶瓷晶片電容、晶片電阻、高頻/射頻元件、圓板電容、氧化鋅變阻器、熱敏電阻、晶片保險絲、介電瓷粉、半導體陶瓷電容器瓷片、二極體、電感之研發、製造、加工與銷售。

2. 營業比重

營業項目	母公司個別營業比重	全球營業比重
積層陶瓷晶片電容	72.4%	41.5%
晶片電阻	17.3%	20.7%
圓板電容	1.0%	4.1%
薄膜電容	0.0%	1.4%
高頻/射頻元件	8.2%	15.8%
其他	1.1%	16.5%
合計	100.0%	100.0%

3. 公司目前之商品(服務)項目

- (1)積層陶瓷晶片電容(MLCC)
- (2)晶片電阻(Chip-R)及晶片排阻(Chip-R Array)
- (3)圓板電容(DISC)
- (4)射頻元件(RF Components)
- (5)氧化鋅變阻器(Varistor)、熱敏電阻(NTC)
- (6)電感(Inductor)
- (7)晶片保險絲(Chip Fuse)
- (8)介電瓷粉
- (9)半導體陶瓷電容器瓷片
- (10)保護元件

4. 計畫開發之新商品(服務)

積層陶瓷電容器(MLCC)產品，因應市場發展趨勢，持續朝向高容化、車用、高頻率及多樣化等產品特性方向，進行新品開發布局。2023年，在汽車電子應用市場方面，除了持續擴展符合 AEC-Q200 規範驗證之產品(MT 系列)規格外，並在充電樁與特定應用所需之高壓型車規 MLCC($\geq 100V$)、高溫型車規 MLCC(X8G)與軟端型車規 MLCC(ST 系列)，推出新規格產品；亦針對特殊應力環境使用的特殊驗證規範，開發出特用軟端產品(VT 系列)。在手機應用方面，開發出較高電容值小型化 NPO 型 MLCC。功率線路中作為穩壓功能之高容中壓 X7R 電容器，以及具低等效串聯電感(ESL)特性之三端子高容值 MLCC(FT 系列)，皆推陳出新，開發出新的產品規格。

營運概況

晶片電阻(Chip Resistor)的開發上，持續朝向小型化,高可靠度(抗硫化、抗油浴、抗湧浪、抗高溫)產品及超低電流偵測電阻；針對車規需求，開發高功率與耐突波電阻產品及無鉛抗硫化車用電阻並陸續有多項產品上市。薄膜電阻則持續朝向具低溫度係數的電流感測用電阻與車用薄膜電阻進行開發。

安規保護元件,隨著工控電源,應用電流不斷增加,聚焦開發較高電容與耐雷擊的保護 Disc Cap 產品系列。

射頻(RF)元件方面，新產品開發著重於 sub-6G、超寬頻(UWB)、WIFI 6E、WIFI7、低軌衛星(LEO) 以及毫米波(mmWave)頻段之相關應用產品開發，主要包括雙工器、三工器、帶通濾波器、車用濾波器、IOT 開關模組等類型產品。由於 5G 通信產品頻段多，各頻段之抗干擾的能力需提升，因此，所有產品開發皆以低損耗、高抑制能力、可靠度佳為目標。在製程能力與設計架構的優化之下，不斷的推出具有競爭力的新產品，其中包括 WIFI 7 BPF, Diplexer, Triplexer 皆已成為各大 IC Design House 的參考設計；車用 WIFI 7 產品已成為車用 IC 參考設計；UWB 車用濾波器，已成功導入各大車廠。此外，新材料的研發與技術能力的提升，已經開發出低軌衛星雙工器模組，可以提供 FR3 應運頻段的射頻元件解決方案。

(二)產業概況

1. 被動元件產業之現況

被動元件是電子產業的重要組成，依功能的不同主要分為電容、電阻和電感三大類，透過三者的相互配合，達到控制電子迴路與保護執行運算的主動元件之目的。根據多份市場研究報告的分析，2023 年全球被動元件市場規模的估計基本一致，都在 360 億美元左右。對於 2024 年的預計規模，各家估計雖略有不同，但都認為將保持增長態勢。其中，電容佔 65%全球被動元件市場，電阻 28%。

近年來，被動元件產業受到車用電子、5G 通信、物聯網 (IoT)、工業、醫療和航空等應用設備電子化增加的需求推動，穩步增長。全球被動元件產業由日本主導，韓國、中國大陸與台灣則為主要量產地。目前亞太地區合計貢獻全球約 70%被動元件的供應。

全球被動元件市場依終端應用可分為汽車、通信、資訊科技 (IT)、消費電子、工業、醫療和國防等幾個部門，其中通信佔整個市場的約 30%。

2. 被動元件產業發展趨勢

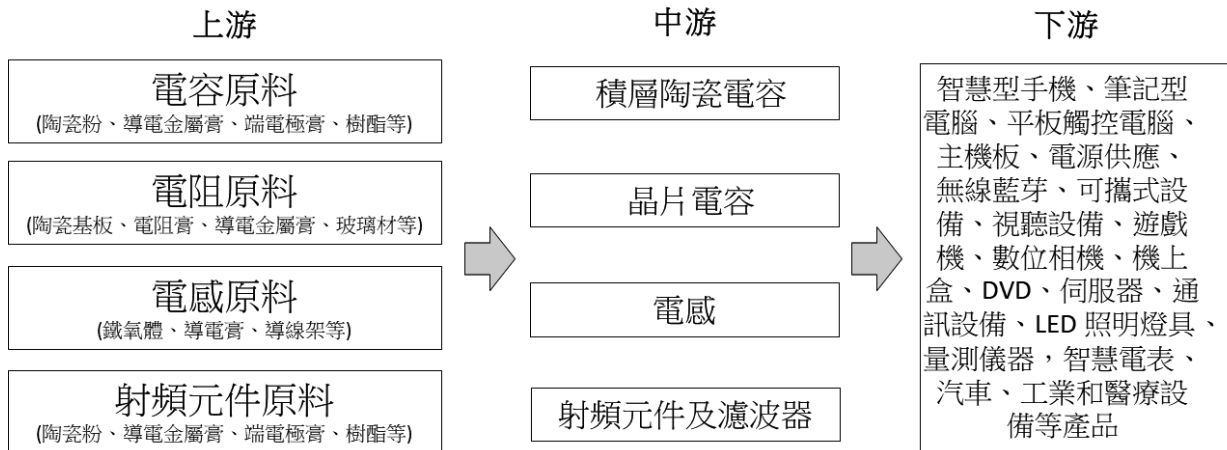
車用電子和智慧型手機產業對被動元件市場的影響尤其深遠。隨著信息娛樂系統、定位導航和其他安全駕駛輔助系統 (例如 ADAS) 不斷被納入汽車標配中，對車規被動元件的需求正以前所未有的速度增長。以 MLCC 為例，一般內燃引擎汽車需要 2,000 至 3,000 個電容，而一輛電動車則需要多達 15,000 個電容。隨著更多功能的數位電子化，被動元件需求量將持續增長。車規被動元件因為對品質和穩定度的附加要求，享有穩定的價格與利潤水準，需求預測也更穩定準確。在各國政府的獎勵措施和污染控制法規相繼實施之際，未來數年車用被動元件市場仍可望以兩位數的速度增長，因而成為各家廠商競逐的目標。

智慧型手機一直以來是除汽車電子以外另一推動被動元件市場成長主力。2023 年受總體經濟挑戰和庫存增加的影響，十年來首次銷量最低，下半年回穩鞏固了 2024 年的預期復甦，對被動元件的需求可望重返成長。

營運概況

而新一代通信標準（例如 5G 和 6G）的導入及普及化亦將對市場增長產生積極影響。數位化,互聯性和移動性需求的增加進一步增加了電子產品的複雜性，也推升了對被動元件的需求。

3. 產業上、中、下游之關聯性



被動元件產業上游為介電瓷粉、陶瓷基板、氧化鋁基板、石英基板、導電接著劑、陰極箔等之材料供應商。本公司主要產品 MLCC 上游所需之原料主要為陶瓷粉及內外電極材料等，早期皆仰賴國外進口，經多年研發努力，目前自製比重已逐步提高，除可控制購入風險亦可降低生產成本。

被動元件產業中游為電阻器、電容器、電感器、濾波器、振盪器之製造商。

被動元件乃電子產品不可或缺的零組件，依功能的不同分為電容、電阻和電感三大類，電容主掌調節與過濾電波、電阻調節電流電壓、而電感過濾雜訊與防止電磁波干擾等功用，透過三者的相互配合，達到控制電子迴路與保護執行運算的主動元件之目的。由於被動元件廣泛應用於各式電子產品，故下游應用端包含；智慧型手機、筆記型電腦、平板觸控電腦、主機板、電源供應、無線藍芽、可攜式設備、視聽設備、遊戲機、數位相機、機上盒、DVD、伺服器、通訊設備、LED 照明燈具、量測儀器，智慧電表、汽車、工業和醫療設備等產品。

4. 產品之各種發展方向與趨勢及市場情形

(1) 電容器

- 高容化與小型化：智慧手機、平板電腦、智慧手錶及穿戴裝置等移動通訊設備持續發展，市場需求量穩定增加，使得被動元件持續朝高容化與小型化發展。近期，亦由於 AI 高速運算需求增加，使得高容值產品也朝向更高溫度特性發展。
- 高頻化：高速無線通訊技術持續更新，如 5G 通訊基地台及 WiFi-7 無線路由器需求增加，應用於更高頻段之 MLCC 元件需求預期逐步增加。此外，汽車通訊技術及市場也逐漸成熟，亦使得該類 MLCC 元件需具有車規特性等級。
- 車規化：2023 年電動車市場出現復甦，加上自動駕駛科技蓬勃發展，車用 MLCC 產品需求持續增加。
- 高壓用：隨著包含車用充電樁、節能系統、LED 照明等需求持續，相關的高壓型電容器市場需求穩定。

營運概況

(2)電阻器

- 抗硫化及耐高功率的需求，針對較嚴苛操作環境而進行產品開發。目前該類產品仍以日系被動零件廠為主要供應商，具龐大商機。
- 對應車用及工控高階市場需求，車用金屬感測電阻擴增阻值範圍以符合市場應用需求，並持續擴展包含在抗硫化、高功率、抗浪湧、高壓安規、高精度等產品特性範圍。
- 無鉛化市場趨勢需求逐漸增加，在一般消費性電子與車規工控皆有需求。
- 薄膜電阻具有的高精密及長時間穩定性等特點，需求量持續增長。

(3)RF 元件

- 小型化與薄型化：因應智慧型手機、智慧穿戴裝置的多功能需求，使被動元器件的使用量大幅增加，在相同可用的布局面積之下，小型化與薄型化是 RF 元件的發展趨勢。
- 模組化：如上所述，模組化產品亦是發展趨勢，尤其射頻前端接收電路模組化已成發展趨勢。因此，模組用之超薄型濾波器的需求也將大幅提升。
- 高可靠度與車用：5G 基地台佈局已成各大電信業者發展目標。因此，高可靠度、生命週期長的 RF 元器件必定也是未來幾年的發展方向;在車用方面，由於車連網與多媒體影音設備互連的需求，須滿足 AEC-Q200 的 RF 元器件需求也將大幅成長。
- FR2, FR3 應用頻率：因應低軌衛星的發展，7~24G 的相關 RF 產品需求將會逐年成長。

5.市場發展趨勢之因應策略

- 電容高容化與小型化：開發陶瓷薄層化工程技術，進行高體積電容率產品、小型化(01005 尺寸)產品開發，並提升產品溫度特性。
- 電容高頻化：高頻微波 MLCC 採用自有 BME-Cu 技術製作，具超低阻抗、絕佳溫度特性與容值精準性，並具有完整與多樣的產品規格，可供高頻(5G or wifi-7)與汽車通訊使用。
- 電容車規化：因應新興電動汽車與工業設備需求，持續開發各式符合 AEC-Q200 規範之高信賴性 MLCC 產品，其中包含之一般型車規 MLCC、高溫型車規 MLCC 與軟端型車規 MLCC 等多種產品系列。
- 電容高壓化：高壓 MLCC 系列產品規格完整，可達 4KV 應用。近期因應車用需求，亦開發出車用高壓 MLCC 產品。
- 圓板電容應用於供應伺服器、工業電腦、機器人、照明市場及快充手機市場等市場需求，著重於高耐壓、耐湧浪電流與車用安規等方向開發。
- 加強特殊電阻品(Specialty Chip-Resistor)的製造及銷售，持續開發及推廣車用電阻、抗硫化電阻、高功率、無鉛、低阻、高壓、高精密電阻及 0201 排阻等產品。
- 薄膜電阻開發出 0805 尺寸電流感測電阻(5~20mΩ)以及車用高精度薄膜低阻值產品開發(1206 尺寸)。
- 小型化與薄型化之 RF 產品開發：0402 尺寸濾波器全面量產，並持續開發新規格品。

營運概況

- 射頻元件模組用之 RF 產品開發：配合模組製造商，客製化超薄型濾波器，提供模組用產品之解決方案。
- 高可靠度與車用之 RF 產品開發：開發與量產能夠符合 AEC-Q200 之產品以供車聯網及基地的相關需求。
- 低規衛星 RF 產品開發：開發與量產能夠符合高可靠度之產品以供低軌衛星的相關需求。
- RF 新產品持續獲得 IC Design House 承認。

(三)技術及研發概況

1.最近年度及截至年報刊印日投入之研發費用

單位：新台幣仟元

項目	112 年度	113 年 3 月 31 日
研發費用	1,040,016	237,734
佔營收%	3.17%	2.92%

2.最近年度開發成功之技術或產品

為提升自主研發能力與競爭優勢，華新科技秉持穩健的智財權佈局與規劃，112 年度共通過國內外 6 項專利，並提出多項新專利申請。獲准專利包含：緩衝層用助燒結劑、包含緩衝層之電阻及電阻製法、覆膜複合氧化物陶瓷粉末之製造方法、陶瓷組成物、陶瓷燒結體、電容與電容製法、無鉛厚膜電阻組成物及厚膜電阻、具有無機材防焊層的陶瓷載體及積層電子元件、提高抑制能力及尺寸小型化的帶通濾波器等。

華新科技於 112 年度研發成功並量產多項產品，包含在 X5R & X7R 高容型積層陶瓷電容、車用 X7R&NPO 積層陶瓷電容、軟端子車用積層陶瓷電容、三端子高容值積層陶瓷電容、微小化(01005-size)積層陶瓷電容等，並持續擴充 MLCC 產品線與提升產品規格範圍；以及在高功率車用晶片電阻、高功率電流感應電阻、高精度抗硫化晶片電阻、無鉛車規晶片電阻等；與 5GNR 射頻接收模組、WiFi 7 濾波器、WiFi 7 多工器、車用 UWB 濾波器、低軌衛星雙工器模組、IPD 整合型模組、模組用濾波器等射頻元件產品。

3.未來年度研發工作之發展計劃：

計畫開發之新產品及服務項目，包含：高容量積層陶瓷電容、穿心電容、薄型化及小型化積層陶瓷電容、抗彎曲具軟性端電極積層陶瓷電容、高耐壓積層陶瓷電容、車用積層陶瓷電容、高溫型積層陶瓷電容、安規電容 Y1 具高 Surge 特性、安規電容 Y1 車規品、車載高抗硫化電流偵測晶片電阻、車載高功率高抗硫化晶片電阻、車載抗突波高抗硫化晶片電阻、車載高壓高抗硫化晶片電阻、車載高精度抗硫化晶片電阻、車載完全無鉛高抗硫化晶片電阻、小型化抗浪湧晶片電阻、車載精密薄膜晶片電阻；而薄膜晶片電阻部分，則持續研發高功率電流感應用電阻、車用薄膜電阻等產品系列；在通訊元件部分，持續開發 WiFi 7 濾波器、WiFi 7 多工器、車用 UWB 濾波器、低軌衛星雙工器模組、IPD 整合型模組、模組用濾波器等射頻元件等產品。

營運概況

(四)長短期業務發展計畫

-短期：

1. 善加利用業界少數幾家同時具有車規等級積層陶瓷電容和晶片電阻量產能力的供應商之姿，擴充車規專屬製造線產能以滿足車用客戶持續成長之需求
2. 持續投入 5G、車用電子等應用的產品、技術與產能的布局，其中在通訊應用領域的部分，將持續朝向微型化、整合元件的開發，而車用/工控領域則強調耐高溫、高壓、高穩定性的中高階元件的開發
3. 發展具高容、薄膜及低阻值相關產品需求之客戶
4. 善用華新科與日本釜屋電機業務行銷平台，積極進行新替代供應商承認等事宜，積極而有效地滲透日系主要客戶

-中長期：

1. 以多點異地備援生產及多源原材料採購策略佈署因應地緣政治緊張局勢和產業供應鏈重組所帶來的不確定性。
2. 因應 5G 網路基礎設備建設需求，本公司將以高頻用 High Q Low ESR MLCC 以及高精密、抗硫化、電流側測低阻抗、高功率、抗突波等電阻以及採 LTCC 陶瓷高頻率低損耗特性開發毫米波天線與 Sub 6GHz 頻段以客製化方案設計寬頻 Full band 天線等產品，積極拓展基地台、天線、伺服器、路由器、網路交換機、電信交換機等客戶群。
3. 善用自製粉末、機器及製程能力優勢，擴大 MLCC 產能並調整特殊品產能比重，以提昇產品利潤。
4. 研發持續聚焦於高容、高頻、高壓、薄膜及低阻值及其它高精密系列產品。
5. 持續開拓歐美地區國際級重要客戶。
6. 調整營運體質，擴大高毛利產品產能，強化利潤，以爭取高單價與高利潤之客戶組合，並加速進行資源整合。
7. 透過併購進一步擴大客戶範圍，持續優化產品與客戶結構。

二、市場及產銷概況

(一)市場分析

1. 本公司主要產品(服務)之銷售(提供)地區

2023 年各區域之銷售比重

單位：新台幣仟元

營業項目	營收金額	營收比重
亞洲	29,217,221	89.08%
美洲	1,628,574	4.97%
歐洲	1,951,876	5.95%
合計	32,797,671	100%

2. MLCC 與 Chip-R 產出概況與市佔率分析

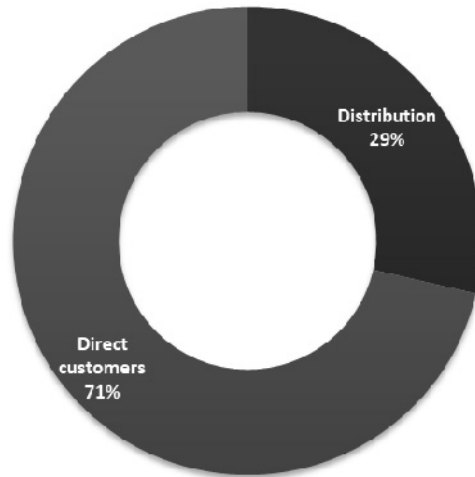
積層陶瓷電容 (MLCC) 由於上體積小、頻率特性佳與鋁電解電容器相比具有更高的高頻性能以及在溫度範圍內具有更好的穩定性，被廣泛設計應用於通訊、資訊與消費性電子。

營運概況

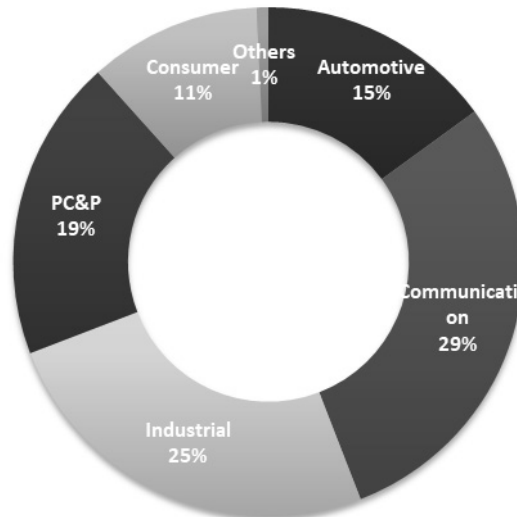
2023 年華新科技積層陶瓷電容出貨量佔全球積層陶瓷電容市場產能比重約為 10%。

華新科技近年來積極開發小尺寸晶片電阻/排阻與抗突波、抗硫化車用、電流偵測金屬板、薄膜高精密等特殊產品，應用於新一代消電產品與車用電子方面，2023 年華新科技晶片電阻出貨量佔全球晶片電阻市場產能比重約為 19%。

2023 年華新科整體營業額之銷售通路別分析



2023 年華新科整體營業額之客戶產業別分析



3. 終端應用產品市場未來之供需狀況與成長性

(1) 市場需求分析

展望未來，預計 2024 年被動元件市場的增長將受到多種因素的推動。這些包括：

- 汽車和工業領域的需求增加
- AI 人工智慧及雲端伺服器
- 5G 技術採用率不斷提高：5G 網絡的部署預計將推動對濾波器、放大器和天線等無源元件的需求，這些元件是 5G 基站和設備的關鍵元件。

營運概況

- 物聯網 (IoT) 設備的增長：物聯網設備在智能家居、醫療保健和工業自動化各個領域的激增預計將推動對傳感器、電容器和電阻器等無源元件的需求。
- 對電動汽車 (EV) 的需求不斷增加：全球向電動汽車的轉變預計將增加對電力電子、熱管理和儲能等無源元件的需求。
- 消費電子產品的需求恢復：儘管充滿挑戰，但智能手機、筆記本電腦和遊戲機等消費電子設備的需求預計可望重返成長。

受到消費性電子產品設備電子化、5G、物聯網、電動車及 AI 等新興技術的發展，2024 年全球被動元件市場規模估計可達 380 億美元左右。儘管穩定成長可期，卻仍面臨著經濟環境、運輸成本上漲等多種挑戰

(2)市場供給分析

2023 年下半年以來，隨著庫存去化接近尾聲，各家廠商陸續開始擴產。根據市場研究機構 TrendForce 的預測，2024 年全球被動元件產能將增加約 10%。

其中，中國大陸仍將是全球被動元件產能的主要來源地，預計 2024 年產能將佔全球總產量的 70%以上。此外，台灣、日本、韓國等地區的被動元件廠商也將在 2024 年繼續擴產。

電動車、AI、5G/6G、物聯網、智慧型手機、綠色能源等應用市場的持續成長，將帶動對被動元件的需求增加。根據 TrendForce 的預測，2024 年全球被動元件需求將增長約 8%。不過，受全球經濟增長放緩、通膨上升，可能會對消費性電子產品的需求造成一定影響。此外，俄烏戰爭和中美貿易摩擦等地緣政治因素也可能會對被動元件市場造成影響。

綜合來看，2024 年被動元件市場的供需將大致呈現平衡的狀態。然而，仍需關注全球經濟、地緣政治等因素的影響。

4. 競爭利基

- 本公司採專業經理人制度，對市場反應敏銳，且充分授權，決策過程迅速。
- 公司財務結構穩固，並提供透明可靠的財務報表。
- 擁有最先進設備的研發中心在亞太地區建立，在行業技術領導者帶領下，高素質的研發團隊積極與大專院校合作，產學合作，培養人才。
- 從電容器，電阻器，電感器，RF 設備，天線到保護元件，產品規格選項完整，為客戶提供一站購足的便捷服務。
- 完整的銷售及分銷渠道已在全球各地建立，以確保提供客戶及時和在地化的服務。
- 透過合併和聯盟，不斷擴展的華科事業群不僅可以提高其運營效率，透過充分利用個別成員公司的優勢和資源來增強產品組合並有效地擴展業務。

5. 發展遠景之有利，不利因素與因應對策

有利因素

- 以多點異地備援生產及多源原材料採購策略佈署因應地緣政治緊張局勢和產業供應鏈重組所帶來的不確定性。
- 電動車蓬勃發展的需求，5G 網絡的部署建置以及疫情後對可攜式設備的需求以及新型 5G 智慧型手機的推出都均將為被動元件產業界帶來可期的前景。
- 擁有堅強研發實力，不斷投資產品研發所需的人力及設備。

營運概況

- 行業領先的研究團隊，自給自足的原材料供應以及製造設備和流程優化的能力。
- 2024年電動車年成長率可望持續二位數成長，未來數年相關需求仍強。
- 車用電子、5G、元宇宙及低軌道衛星的相關商業應用均將推動產業成長。

不利因素

- 日益上升的勞動成本和更嚴格的污染排放限制。
- 中美之間日益激烈的科技戰爭所帶來的不確定性。
- 原材料價格的波動將是對被動元件產業的一個重大挑戰。
- 由於全球最大鈹生產國和第三大鎳供應國俄羅斯的出口禁令，鎳價大幅上漲。
- 不斷增長的勞動力成本和政治不穩定性。

因應對策

- 以多點異地備援生產及多源原材料採購策略佈署。
- 勞動密集的生產業程施行自動化。
- 提供具行業競爭力的薪酬和獎勵計劃以及支持員工自我成長實現以留住人才。
- 通過利用分銷網絡來緩解區域政治或貿易模式改變所帶來的潛在風險。

(二) 主要產品之重要用途及產製過程

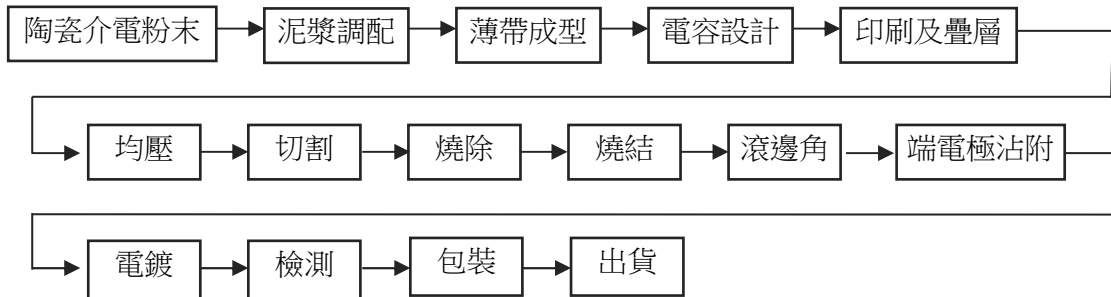
1. 主要產品之重要用途

主要商品	主要用途
積層陶瓷晶片電容(MLCC)	應用於能量儲存、濾波旁路、耦合、反耦、調諧振，使用於電腦週邊設備、通訊產品及消費性電子產品、工業/車用電子產品、家用/醫療及綠能電子產品
圓板型陶瓷電容(Disc) 突波及熱敏保護元件 (Varistor&NTC)(安規元件)	應用於監視器、電源供應器、LCD、TV、量測儀器、汽車音響、家電、手機快充、汽車充電樁、光伏逆變器
晶片電阻(Chip-R)	應用於直流降壓、直流分壓，使用於電腦週邊及資訊家電等消費性電子產品
射頻元件(RF Components)	應用於無線通訊產品、藍芽通訊、手機、PND、eBook、車用無線網路、Set-top-box

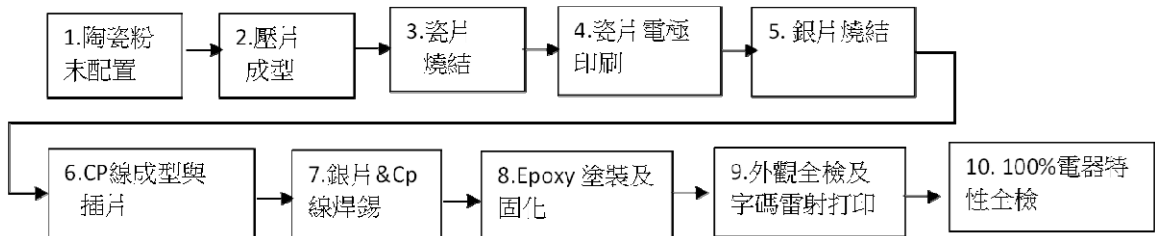
營運概況

2. 主要產品之產製過程

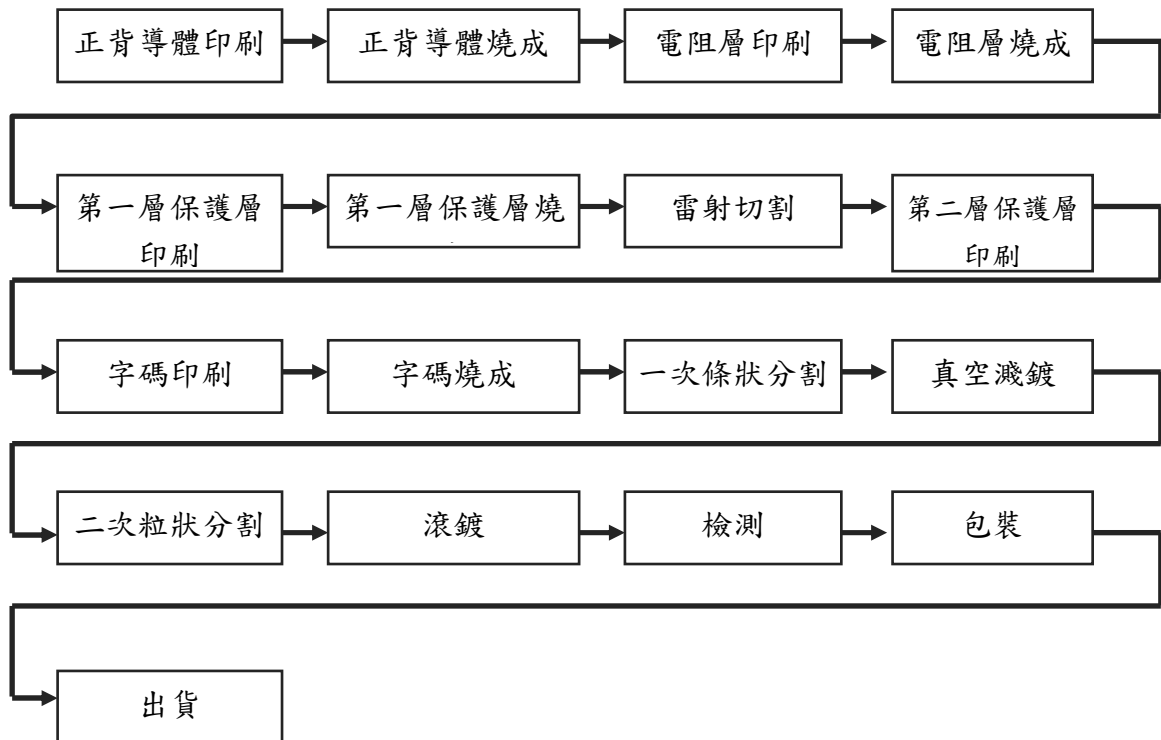
【積層陶瓷晶片電容】



【安規元件流程】

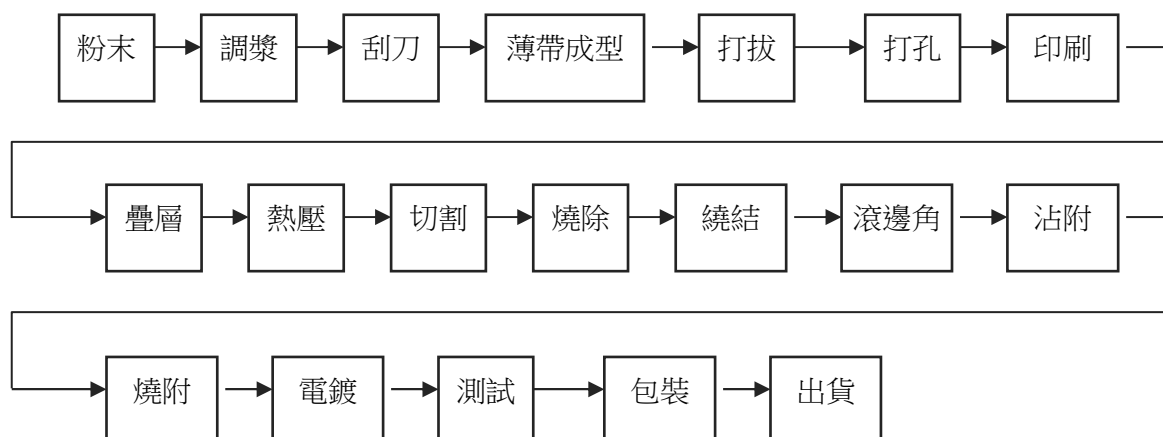


【晶片電阻流程】



營運概況

【射頻元件】



(三)主要原料之供應狀況

本公司之主要原料為陶瓷粉末、內電極、端電極及氧化鋁基板等材料 112 年因 COVID 19、俄烏戰爭影響國際原物料及匯市均持續波動，本公司以通盤綜合考慮原料、匯率趨勢、資金與風險下訂定並建置出原物料庫存水位。此外，兼顧貨源穩定，持續降低成本，除與目前合格供應商繼續維持長久密切合作關係，改善現有原料及開發新原料外，本公司持續引進新供應商及自行研發關鍵新原料，降低原料上漲的衝擊。目前主要原料皆有二個以上合格供應商，供貨穩定。

當地採購佔比：

年度 Year	台灣地區 Taiwan	東莞華科 Dongguan	蘇州華科 Suzhou	廣州 Guangzhou
2023	68%	80%	95%	80%

(四)主要進銷貨客戶名單

- 最近二年度任一年度中曾占進貨總額百分之十以上之供應商名稱及其進貨金額與比例：無。
- 最近二年度任一年度中曾占銷貨總額百分之十以上之客戶名稱及其銷貨金額與比例：無。

(五)最近二年度生產量值

單位：仟片；公斤；新台幣仟元

年度 生產量值 主要商品		111 年度			112 年度		
		產能	產量	產值	產能	產量	產值
電 容	仟片	654,656,000	298,866,847	11,756,635	655,989,000	327,913,150	11,211,238
晶片電阻	仟片	707,566,164	447,695,341	6,858,672	665,749,100	449,757,094	5,781,641
射頻元件	仟片	5,782,612	2,036,824	4,693,723	5,800,852	2,983,825	4,569,417
保護元件	仟片	20,000,000	15,026,892	840,724	26,000,000	16,911,236	2,178,648
介電瓷粉	公斤	4,862,000	2,323,760	743,827	5,370,000	2,377,198	782,836
其 他	仟片	653,381	431,971	2,740,348	512,496	247,364	2,493,540
合 計	仟片	1,388,658,157	764,057,875	26,890,102	1,354,051,448	797,812,669	26,234,484
	公斤	4,862,000	2,323,760	743,827	5,370,000	2,377,198	782,836

營運概況

(六)最近二年度銷售量值

單位：仟片；公斤；新台幣仟元

年 度 銷售量值 產 品	數量 單位	111 年度				112 年度			
		內銷		外銷		內銷		外銷	
		銷量	銷售值	銷量	銷售值	銷量	銷售值	銷量	銷售值
電容	仟片	26,169,940	1,699,300	305,133,804	13,842,205	23,061,167	1,420,193	313,971,182	13,092,097
晶片電阻	仟片	25,090,417	634,135	390,026,130	7,411,018	26,581,628	521,426	371,253,943	6,283,502
射頻元件	仟片	158,752	560,202	2,003,696	4,703,072	146,590	405,363	2,445,694	4,777,259
保護元件	仟片	1,018,738	288,486	11,803,425	2,401,870	1,780,108	287,760	14,211,213	2,545,446
介電瓷粉	公斤	423,731	136,938	481,437	151,844	437,770	147,451	237,711	108,984
其他	仟片	18,803	16,582	477,707	3,451,511	9,707	7,250	370,297	3,200,940
合 計	仟片	52,456,650	3,335,643	709,444,762	31,961,520	51,579,200	2,789,443	702,252,329	30,008,228
	公斤	423,731		481,437		437,770		237,711	

三、最近二年度從業員工人數

最近二年度及截至年報刊印日止從業員工資料				
年度		111 年度	112 年度	113 年度 截至 3 月 31 日
員工人數	直接員工	8423	8661	8774
	間接員工	3434	3225	3243
	合計	11857	11886	12017
平均年齡		34.6	34.2	34.2
平均服務年資		6.7	6.6	6.6
學歷分布比率	博士	0.29%	0.27%	0.26%
	碩士	3.64%	3.61%	3.62%
	大專	31.34%	31.70%	31.56%
	高中	26.29%	35.18%	34.28%
	高中以下	38.44%	29.24%	30.28%

註：今年人數統計加入 SOSHIN，因此 111 及 112 年之人數與去年度年報數字不同。

營運概況

四、環保支出資訊

(一)最近年度及截至年報刊印日止，因污染環境所受損失(包括賠償)及處分之總額，並說明未來因應對策(包括改善措施)及可能之支出(包括未採取因應對策可能發生損失、處分及賠償之估計金額，如無法合理估計者，應說明其無法合理估計之事實)。

1.最近年度及截至年報刊印日止，因污染環境所遭受之損失（包括賠償及環境保護稽查結果違反環保法規事項，應列明處分日期、處分字號、違反法規條文、違反法規內容、處分內容）說明如下：

112 年度因未符合環保法規之行政規定所受損失(仟元)

污染種類	112 年度	113 年 4 月底前
未符合空污防制規定	\$ -	\$ -
未符合水污防制規定	\$ 10	\$ -
未符合廢棄物清理法	\$ 6	\$ -
未符合毒化物管理法	\$ -	\$ -
其他	\$ -	\$ -
合計	\$ 16	\$ -

(1)高雄東十五廠甲級廢水專責人員同時兼任職業安全衛生管理員，依據廢(污)水處理專責單位或人員設置及管理辦法第十五條規定專職負責第 22 條所定業務之一事，已違反同辦法第 18 條「事業或污水下水道系統應令本辦法規定所設置之廢(污)水處理專責人員或代理人，符合下列規定…」規定事項。

(2)改善措施：業已完成改善。

五、勞資關係

(一)列示公司各項員工福利措施、進修、訓練、退休制度與其實施狀況，以及勞資間之協議與各項員工權益維護措施情形

各項員工權益維護措施情形

照顧與關懷員工一直是本公司秉持的信念，我們深深體會到員工是公司最重要的資產，同時也是企業往前發展、向上成長時重要的枝幹，所以不斷透過各種管道與員工進行溝通，了解員工的意見盡力滿足需求，並不斷加強福利措施，促進勞資雙方和諧相處，共同發展，以期能創造最佳的勞動環境，創造更大的利潤。由於本公司對員工的發展一直以來皆極為重視，不斷地透過人力資源策略的創新、系統及制度的改善，讓員工與公司同步成長。更於民國 97 年榮獲行政院勞委會第四屆「人力創新獎」之肯定，著實讓全體員工感受到公司的關懷與照顧，及對員工能力提升的投資。不僅如此，在經營團隊的努力及全體員工的貢獻與付出下，我們很榮幸地於 98 年獲頒代表國家最高榮譽的「國家品質獎」，以上在在顯現，我們對企業經營的投入與用心。103 年仍持續過去多年來的輝煌成果，繼續獲頒勞委會友善職場及職訓局 TTQS 企業標竿獎，自 104 年起，每年榮獲高雄加工出口區優良勞資關係等獎項，不但在教育訓練上用心，在對員工的照護上，亦足以為產業楷模。

營運概況

(1) 員工福利措施與其實施情形

員工福利規劃是薪資以外維繫勞資關係之重要因素，本公司自民國 83 年 4 月 26 日成立職工福利委員會以來，規劃各項福利措施(包含三節及生日禮券、員工旅遊、婚喪喜慶補助、特約商店、電影票、知名餐廳餐券及社團補助等)，112 年共辦理 9 個場次活動，員工參與公司舉辦之活動超過一萬人次。公司並在員工照護中提供租屋津貼、交通車、員工伙食改善、特約醫療院所優惠、特約幼兒園、定期健康檢查、員工教育獎學金、員工急難救助、開辦團體保險…等。對於提供的福利措施，除設置員工意見箱隨時回應員工意見外，並定期舉辦員工滿意度問卷調查，以期整合員工意思改進福利推動方向，上述努力對於增強員工向心力、促進勞資關係和諧發揮了莫大效益。

(2) 員工進修、訓練與其實施情形

人力資本時代來臨，掌握優秀員工即掌握了強化競爭力的重要關鍵。「教育」是謀求未來繼續發展的基礎，而「教育訓練」則是企業謀求永續經營的百年大計；因此教育訓練在企業經營中的關係，有著不可分的關係，教育訓練不僅在留才、育才的層面上優化人力資源的關鍵，本公司都了解現代企業的競爭其實就是人才的競爭。在探討企業永續經營之關鍵因素，總會提及兩大問題與挑戰，一是人才斷層，二是技術斷層，而克服此二障礙其可行方式，其一就是訓練。而在訓練計畫的擬訂上，則是攸關人才養成與否的有效性，對公司而言，人才培育是加強員工個人能力，以及滿足現階段人才與技術變化的最快與最有效的方式之一。本公司實施情形如下：

- (1) 員工是公司最重要的資產，對員工工作技能及職能的培養與訓練，一直是本公司積極投入及努力的方向。為因應公司整體發展，陶冶員工品德，提昇員工素質及工作效率，本公司不僅制定《員工教育訓練辦法》作為員工教育訓練時的作業依循，並設置專責的人資專業同仁，負責全體員工的教育訓練及人力資源發展的規劃與執行。
- (2) 112 年訓練課程總共計 90 堂（含線上課程，不含新人課程 139 堂），參加人時達 13,869 人時(含內訓及外訓)。本公司透過《內部講師遴選辦法》落實內部講師的培養與經驗傳承，針對各重點的人員及專業給予加強；此外，並持續透過教育訓練申請經費補助，挹注培訓經費，提升公司整體的競爭力。
- (3) 除由人資福利暨發展處規劃及舉辦內訓課程供同仁們進修外，對於無法滿足同仁之特殊專業/需求之課程時，亦鼓勵員工參加外部專業機構安排之訓練課程，並將相關訊息不定期以書面或電子檔方式提供同仁參考。對每一位同仁所參加過之課程及訓練均建檔管理，並提供予相關主管參考。藉由透過員工教育訓練激勵員工成長並將所知融入公司的日常管理及工作中，藉以改善公司各部門的績效與工作品質。
- (4) 對於在職員工有心繼續進修碩博士學位者，透過《員工在職進修博士碩士辦法》除提供上課公假選擇外，亦可申請由公司補助學分費，截至目前為止，至少超過 28 位員工受惠。此外，為鼓勵員工提升外語能力，公司亦提供外語課程之經費補助。

營運概況

(5)本公司年年獲勞委會職訓局肯定，於 99 年獲頒 TTQS 企業標竿之殊榮；每年持續取得 TTQS 的獎項及教育訓練補助，歷年來，我們也不斷的向政府積極的爭取補助及獎項，配合政府政策參與各項就業政策之推動與執行，近 10 年來合計獲得補助總金額達 975 萬元，除此之外也透過外界的評核回饋來提升公司教育訓練制度的改善。

(3)退休制度與其實施情形

本公司乃根據勞動基準法之相關規定訂定退休辦法，並成立「勞工退休準備金監督委員會」定期監察退休準備金之提撥狀況及負責退休申請案之審核。適用勞工退休金條例之退休金制度者，由本公司依相關規定每月提撥不低於百分之六退休金至勞工個人退休金帳戶，並於每月之薪資單中顯示提撥之金額，便於勞工了解及核對。由於本公司之經營已超過 45 年，對體力不堪負荷的員工，或工作狀況無法配合公司營運腳步，為公司永續經營之考量，特針對有舊制退休工作年資者，制訂了優惠退休辦法，讓公司順利的進行組織傳承及重整，儘速改善體質，提升整體營運績效。112 年辦理退休人員共計 17 人，共支付舊制退休金 25,063,377 元。

(4)勞資間之協議情形

本公司自成立企業工會後，凡是政策之宣導、員工的心聲與輔導均採雙向溝通式進行，並定期舉辦座談會做為勞資雙方溝通之橋樑，以達成「相互合作」「增加產能」「改善品質」「增進員工技能」「改善勞動條件」「保障勞工權益」「促進員工福利」「照顧員工生活」，並「協助政府推動政令」之宗旨。此外，每季定期舉辦勞資會議及職安會議，由資方代表與員工代表面對面溝通，建立常態、互信且有效交流，適時回應員工問題與需求，建立良好溝通平台，112 年共計召開八場勞資會議、八場職安會議及一場工會會員代表大會。

(5)各項員工權益維護措施情形

本公司除依法成立職工福利委員會及勞工退休準備金監督委員會，統籌辦理職工福利金及退休準備金之籌劃、提撥、保管、動用及相關法令所規範之相關事宜外；亦由全體員工成立工會組織，作為勞方與公司間溝通的橋樑。於全球金融風暴期間，公司緊急採取相關之節流措施，例如：公司排休、津貼減少、人事凍結等；上述事項，均事先與員工充份溝通，勞資雙方在達成共識後實施，對於員工各項權益的維護及福利制度的執行，皆以法令規範為依據。為使員工能充分了解公司的營運政策與方向並表達心聲與意見，此外，每季由職業安全衛生委員會召開職安會議，確保工作場所各項設施之安全。本公司自民國 93 年起定期進行員工滿意度調查，針對本公司在組織運作、主管領導、升遷考核、薪資福利、工作環境、教育訓練等各構面了解員工的滿意情況，回應員工的切身需求。

(二)說明最近二年度及截至公開說明書刊印日止，公司因勞資糾紛所遭受之損失(包括勞工檢查結果違反勞動基準法事項，應列明處分日期、處分字號、違反法規條文、違反法規內容、處分內容)，並揭露目前及未來可能發生之估計金額與因應措施，如無法合理估計者，應說明無法合理估計之事實

- 1.最近度及截至年報刊印日止，公司因勞資糾紛所遭受之損失(包括勞工檢查結果違反勞動基準法事項)：112 年 12 月違反勞基法第 32 條第 3 項 罰款 50,000 元。
- 2.目前及未來可能發生之估計金額與因應措施：本公司所有制度皆符合法令規範，故發生勞資糾紛之風險極低。如未來發生糾紛事件，將透過勞工局或其他單位予以協調，可使公司不遭受損失。

營運概況

六、資通安全管理：

(一)敘明資通安全風險管理架構、資通安全政策、具體管理方案及投入資通安全管理之資源等。

為強化資通安全防護以及加強資通安全管理，華新科技成立成立「資訊安全委員會」，負責規劃、執行與監督資訊安全政策，委員會由本公司資訊長擔任召集人，事業部高階主管擔任委員，資訊主管擔任執行秘書，並分別成立資訊安全小組、緊急處理小組與資訊安全稽核小組，以負責推動、執行、監督以及評估資通安全管理事項與資安相關專案，所有資通安全工作相關的同儕每年均需接受資通安全專業課程訓練。

華新科技的資通安全策略為「提升安全共識」、「重視存取控制」、「健全資料保護」、「業務營運持續」，為落實我們的資安策略，我們的資訊安全目標訂為「辦理教育訓練，提升員工資安意識」、「定期權限審查，落實網路隔離機制」、「完善備分作業，強化資料之可用性」、「落實演練計畫，確保業務營運水準」，我們透過 ISO27001 管理系統的定期驗證來管理與監控資通系統與設備所面臨的各種威脅與風險，民國 112 年的重審換證已於 11 月 7 日取得。

民國 112 年總共完成 465 位間接人員的資安線上教育訓練課程與 422 個人次共 3 門資安專業教育訓練課程；完成重建大陸廠區的網路架構以強化駭客入侵的防禦機制、落實大陸廠區通訊軟體管理、導入檔案操作紀錄管理、執行社交演練等 4 個資安專案；持續參與兩個資安聯防組織、完成 6 次的災難復原演練、不斷宣導資安政策達 6 次、完成了 7 份的資安規範修訂，藉由具體的資通安全管理，全面提升營運安全與預先防範營運風險。

(二)列明最近年度及截至年報刊印日止，因重大資通安全事件所遭受之損失、可能影響及因應措施，如無法合理估計者，應說明其無法合理估計之事實。

華新科技每年都會針對所有的資通系統設備進行弱點掃描，對於已發現的網路與設備的安全漏洞加以防堵或隔離，也加入了臺灣電腦網路危機處理暨協調中心(TWCERT/CC)的資安情資分享組織，取得資安預警情資、資安威脅與弱點等資訊，對於潛在的威脅積極防堵，因此 112 年資訊安全委員會的管理審查結果並無發現衝擊公司營運的重大資訊安全事件。

營運概況

七、重要契約：

契約性質	當事人	契約起訖日期	主要內容	限制條款
融資	華南商業銀行	112.09.12~115.09.12	總授信額度 15 億元及本票保證	三年期，到期還本
融資	遠東銀行	111.09.30~114.09.30	總授信額度 5 億元及本票保證	三年期，到期還本
融資	遠東銀行	113.01.09~116.01.09	總授信額度 12 億元及本票保證	三年期，到期還本
融資	凱基銀行	112.09.12~115.09.12	總授信額度 25 億元及本票保證	三年期，114.09.12 開始還本
融資	台北富邦銀行	111.10.21~114.10.21	總授信額度 3 億元及本票保證	三年期，到期還本
融資	台灣銀行	112.08.15~115.08.15	總授信額度 35 億元及本票保證	三年期，114.11.15 開始還本
融資	安泰銀行	111.11.24~114.11.24	總授信額度 6 億元及本票保證	三年期，到期還本
融資	玉山銀行	112.12.18~115.12.18	總授信額度 10 億元及本票保證	三年期，到期還本
融資	第一銀行	113.02.05~116.02.05	總授信額度 10 億元及本票保證	三年期，到期還本
融資	台新銀行	112.03.31~115.03.31	總授信額度 5 億元及本票保證	三年期，到期還本
融資	國泰世華銀行	112.08.26~114.08.26	總授信額度 2 億元及本票保證	二年期，到期還本
融資	台灣銀行	109.03.18~114.03.18	總授信額度 10 億元及本票保證	五年期，第四年開始還本
融資	玉山銀行	109.04.08~114.03.15	總授信額度 10 億元及本票保證	五年期，第四年開始還本
融資	第一銀行	109.04.30~114.04.15	總授信額度 20 億元及本票保證	五年期，第四年開始還本
融資	彰化銀行	109.05.08~114.04.15	總授信額度 17 億元及本票保證	五年期，第四年開始還本
融資	中國信託商業銀行 日本東京分行(註一)	111.09.22~114.09.22	總授信額度日幣 20 億元及保證函	三年期，到期還本
融資	玉山銀行日本東京分行(註二)	111.12.23~114.12.23	總授信額度日幣 15 億元及保證函	三年期，到期還本
融資	台新銀行日本東京分行(註三)	112.05.29~115.05.29	總授信額度日幣 7.5 億元及保證函	三年期，到期還本
融資	台新銀行日本東京分行(註三)	112.01.10~114.12.16	總授信額度日幣 6 億元及保證函	三年期，到期還本
融資	MIZUHO 川崎分行(註四)	109.06.15~115.03.31	總授信額度日幣 19.8 億元及擔保品	六年期，第一年為緩衝期，只需先付利息，之後第二年起每 3 個月還本金 5,000 萬日圓並支付利息，最後一期則償還剩餘本金並支付利息。
融資	三井住友銀行日本大和分行(註五)	111.11.15~114.11.15	總授信額度日幣 14.7 億元及保證函	三年期，以每 6 個月為 1 期，每期還本金日幣 245,000 仟元。
融資	三井住友銀行日本大和分行(註五)	111.11.15~114.11.15	總授信額度日幣 19.5 億元及保證函	三年期，以每 6 個月為 1 期，每期還本金日幣 155,000 仟元。並最後一期償還剩餘本金 1,175 百萬日圓。
融資	Citibank,N.A.東京支店(註六)	111.06.22~113.06.22	總授信額度日幣 5.5 億元及保證函	二年期，到期還本

營運概況

契約性質	當事人	契約起訖日期	主要内容	限制條款
融資	台新銀行(註七)	108.12.10~113.12.10	總授信額度 6 億元及本票保證	五年期，還本寬限期 3 年，本金分 24 期攤還
融資	玉山銀行(註八)	108.12.26~113.12.15	總授信額度 6 億元及本票保證	五年期，還本寬限期 3 年，本金分 24 期攤還
融資	第一銀行(註九)	109.03.02~114.03.02	總授信額度 9 億元	五年期，還本寬限期 3 年，本金分 24 期攤還
土地租約	台灣水泥(股)有限公司(註十)	101.07.01~118.06.30	桃園廠承租土地作為工廠及宿舍用地約定	不得轉租、借予或以其他方式供他人使用
融資	玉山商業銀行(註十一)	109.03.16~114.03.15	總授信額度 5 億元及本票保證	五年期，寬限期三年到期還按月平均攤還
融資	中國信託商業銀行(註十二)	110.12.24~115.12.15	總授信額度 4.5 億元及本票保證	五年期，寬限期三年到期還按季平均攤還
融資	彰化商業銀行(註十三)	109.08.24~116.08.15	總授信額度 5.832 億元	七年期，寬限期三年到期還按月平均攤還
融資	彰化商業銀行(註十三)	110.05.03~120.04.15	總授信額度 3.84 億元	十年期，寬限期三年到期按月平均攤還
融資	彰化商業銀行(註十三)	110.02.20~115.07.31	總授信額度 5 億元	五年期，寬限期二年到期按季平均攤還
融資	兆豐商業銀行(註十四)	110.06.09~115.09.23	總授信額度 5 億元及本票保證	五年期，寬限期二年到期按月平均攤還
融資	國泰世華銀行(註十五)	112.05.26~114.05.26	總授信額度 3 億元及本票保證	二年期，180 天還款

註一：係由本公司之子公司釜屋電機株式會社與中國信託商業銀行日本東京分行簽訂。

註二：係由本公司之子公司釜屋電機株式會社與玉山銀行日本東京分行簽訂。

註三：係由本公司之子公司釜屋電機株式會社與台新銀行日本東京分行簽訂。

註四：係由本公司之子公司釜屋電機株式會社與 MIZUHO 日本川崎支店簽訂。

註五：係由本公司之子公司釜屋電機株式會社與三井住友 銀行日本大和分行簽訂。

註六：係由本公司之子公司釜屋電機株式會社與 Citibank,N.A.東京支店 簽訂。

註七：係由本公司之子公司信昌電子陶瓷股份有限公司與台新銀行簽訂。

註八：係由本公司之子公司信昌電子陶瓷股份有限公司與玉山銀行簽訂。

註九：係由本公司之子公司信昌電子陶瓷股份有限公司與第一銀行簽訂。

註十：係由本公司之子公司信昌電子陶瓷股份有限公司與台灣水泥股份有限公司簽訂。

註十一：係由本公司之子公司佳邦科技(股)公司與玉山商業銀行簽訂。

註十二：係由本公司之子公司佳邦科技(股)公司與中國信託商業銀行簽訂。

註十三：係由本公司之子公司佳邦科技(股)公司與彰化商業銀行簽訂。

註十四：係由本公司之子公司佳邦科技(股)公司與兆豐商業銀行簽訂。

註十五：係由本公司之子公司佳邦科技(股)公司與國泰世華銀行簽訂。

營運概況

八、董事及經理人道德行為準則

第一條 目的及適用範圍

為使本公司之董事及經理人(包括總經理及相當等級者、副總經理及相當等級者、協理及相當等級者、財務部門主管、會計部門主管、以及其他有為公司管理事務及簽名權利之人)基於職權為公司從事經營活動時，其道德行為有所遵循，爰訂定本準則，以防止不道德行為和有損公司及股東利益之行為發生。

兼任本公司經理人之董事，於遵行本準則時，應一併適用於本公司員工之相關規範。

本準則所稱董事適用於本公司全體董事(含獨立董事)。

第二條 應遵循事項

(一)防止利益衝突

董事暨經理人應避免個人利益介入或可能介入公司整體利益時之利害衝突，包括但不限於該人員無法以客觀及有效率之方式處理公司事務時，或是基於其在公司擔任之職位而使得其自身、配偶、父母、子女或二親等以內之親屬獲致不當利益等情況。為防止利益衝突，本公司與前述人員或其所屬關係企業之資金貸與或為其提供保證、重大資產交易之情事，須事先經審計委員會及董事會審核，對董事涉有本身利害關係致損及本公司利益之虞時，董事應遵守本公司董事會議事規範所訂之董事利益迴避制度，不得加入討論及表決，且討論及表決時應予迴避，並不得代理其他董事行使其表決權。相關進(銷)貨往來則應以本公司最大利益為考量辦理。

(二)避免圖私利之機會

公司應避免董事或經理人為下列事項：

- 1.透過使用公司財產、資訊或藉由職務之便而有圖私利之機會；
- 2.透過使用公司財產、資訊或藉由職務之便以獲取私利；
- 3.與公司競爭。

當公司有獲利機會時，董事或經理人有責任增加公司所能獲取之正當合法利益。

(三)保密責任

董事或經理人對於公司本身或其進(銷)貨客戶之資訊，除經授權或法律規定公開外，應負有保密義務。應保密的資訊包括所有可能被競爭對手利用或洩漏之後對公司或客戶有損害之未公開資訊。

(四)公平交易

董事或經理人應公平對待公司進(銷)貨客戶、競爭對手及員工，不得透過操縱、隱匿、濫用其基於職務所獲悉之資訊、對重要事項做不實陳述或其他不公平之交易方式而獲取不當利益。

(五)保護並適當使用公司資產

董事或經理人均有責任保護公司資產，並確保其能有效合法地使用於公務上，避免公司資產因被偷竊、疏忽或浪費而影響公司獲利。

營運概況

(六) 遵循法令規章

公司應加強證券交易法及其他法令規章之遵循。

董事或經理人應遵守各項法令及本公司各規章制度之規定。

(七) 鼓勵呈報任何非法或違反道德行為準則之行為：

公司內部應加強宣導道德觀念，制定具體檢舉制度並鼓勵員工於懷疑或發現有違反法令規章或道德行為準則之行為時，向審計委員會、直屬經理人、人資主管或內部稽核主管呈報。公司並訂有相關申訴管道，以保密負責之方式，公平公正調查處理。

(八) 懲戒措施：

董事或經理人有違反道德行為準則之情形時，經查明後，依法令規章進行刑事、民事責任及損害賠償等追訴；經理人並應受員工工作規則及獎懲辦法之規範，且即時於公開資訊觀測站揭露違反人員之違反日期、違反事由、違反準則及處理情形等資訊。公司並應制定相關申訴制度，提供違反道德行為準則者救濟之途徑。

第三條 豁免適用之程序

本公司所訂定之道德行為準則中如有豁免董事或經理人遵循本公司之道德行為準則情事時，必須經由董事會決議通過，且即時於公開資訊觀測站揭露董事會通過豁免之日期、獨立董事之反對或保留意見、豁免適用之期間、豁免適用之原因及豁免適用之準則等資訊，俾利股東評估是否適當，以維公司權益。

第四條 揭露方式

本公司應於公司網站、年報、公開說明書及公開資訊觀測站揭露本道德行為準則，修正時亦同。

第五條 施行

本準則經董事會通過後施行，並提股東會報告，修正時亦同。

本準則訂定於中華民國一〇三年十一月十一日。第一次經一〇四年三月二十三日董事會決議修訂。第二次經一〇八年七月三十日董事會決議修訂。

九、工作環境與員工人身安全保護措施

- (一) 我司各廠皆依職業安全衛生法相關規定執行廠內作業，設置作業程序供員工遵循，並定期實施教育訓練，已達維護員工工作環境的安全。
- (二) 公司各廠已有通過國際 ISO45001 職業安全衛生管理系統驗證標準，有制定相關程序書，並每年持續執行內部外部稽核，確保公司符合相關標準保障員工安全。
(公司官網：各廠 ISO45001 證書 <http://www.passivecomponent.com/zh-hant/about/environment-and-safety/>)
- (三) 團體保險：公司為每名員工均加入團體保險，受職業傷害時，均可得到勞保、團保合理的理賠，讓員工更無後顧之憂。

陸、財務概況

一、最近五年度簡明資產負債表及綜合損益表

(一)採用國際財務報導準則之合併簡明資產負債表

單位：新台幣仟元

項 目	年 度	最近五年度財務資料(註1)				
		一〇八年	一〇九年	一一〇年	一一一年	一一二年
流動資產		29,082,633	39,663,969	41,187,886	42,078,074	38,015,600
不動產、廠房及設備		17,989,602	23,031,847	30,449,546	28,352,902	24,088,788
無形資產		4,986	590,817	795,266	684,490	577,960
其他資產		13,074,733	18,793,862	21,747,507	20,616,029	31,760,880
資產總額		60,151,954	82,080,495	94,180,205	91,731,495	94,443,228
流動負債	分配前	16,322,976	19,655,382	21,557,432	19,230,081	25,474,021
	分配後	18,994,876	22,570,212	23,743,551	20,396,011	(註2)
非流動負債		7,283,821	16,770,919	19,093,619	18,917,380	12,353,431
負債總額	分配前	23,606,797	36,426,301	40,651,051	38,147,461	37,827,452
	分配後	26,278,697	39,341,131	42,837,170	39,313,391	(註2)
歸屬於母公司業主之權益		33,829,062	38,620,462	44,388,842	44,280,924	46,579,645
股 本		4,858,000	4,858,043	4,858,043	4,858,043	4,858,043
資本公積		5,619,231	6,006,342	3,111,622	3,111,159	3,116,412
保留盈餘	分配前	22,843,141	26,686,269	34,665,792	34,236,105	35,356,192
	分配後	20,171,241	23,771,439	32,479,673	33,070,175	(註2)
其他權益		544,450	1,069,808	1,989,765	2,311,997	3,485,378
庫藏股票		(35,760)	0	(236,380)	(236,380)	(236,380)
非控制權益		2,716,095	7,033,732	9,140,312	9,303,110	10,036,131
股東權益總額	分配前	36,545,157	45,654,194	53,529,154	53,584,034	56,615,776
	分配後	33,873,257	42,739,364	51,343,035	52,418,104	(註2)

註1：一〇八～一一二年之財務資料均經會計師查核簽證。

註2：一一二年度盈餘分派案經一一三年三月二十五日董事會通過，惟尚未經一一三年股東常會決議。

財務概況

(二)採用國際財務報導準則之個體簡明資產負債表

單位：新台幣仟元

項 目	年 度	最近五年度財務資料				
		一〇八年	一〇九年	一一〇年	一一一年	一一二年(註 1)
流動資產		4,264,954	12,818,862	9,233,860	11,448,802	10,623,683
不動產、廠房及設備		10,259,785	12,842,862	17,661,063	15,476,272	12,835,657
無形資產		1,762	85,251	72,032	64,104	45,994
其他資產		36,574,735	38,775,576	44,923,736	43,333,871	48,487,450
資產總額		51,101,236	64,522,551	71,890,691	70,323,049	71,992,784
流動負債	分配前	12,662,499	13,570,608	13,755,003	13,569,634	18,667,403
	分配後	15,334,399	16,485,438	15,941,122	14,735,564	19,711,882
非流動負債		4,609,675	12,331,481	13,746,846	12,472,491	6,745,736
負債總額	分配前	17,272,174	25,902,089	27,501,849	26,042,125	25,413,139
	分配後	19,944,074	28,816,919	29,687,968	27,208,055	26,457,618
股 本		4,858,000	4,858,043	4,858,043	4,858,043	4,858,043
資本公積		5,619,231	6,006,342	3,111,622	3,111,159	3,116,412
保留盈餘	分配前	22,843,141	26,686,269	34,665,792	34,236,105	35,356,192
	分配後	20,171,241	26,686,269	32,479,673	33,070,174	34,311,713
其他權益		544,450	1,069,808	1,989,765	2,311,997	3,485,378
庫藏股票		(35,760)	0	(236,380)	(236,380)	(236,380)
股東權益 總額	分配前	33,829,062	38,620,462	44,388,842	44,280,924	46,579,645
	分配後	31,157,162	35,705,632	42,202,723	43,114,994	45,535,166

註 1：一一二年度盈餘分派案經一一三年三月二十五日董事會通過，惟尚未經一一三年股東常會決議。

財務概況

(三)採用國際財務報導準則之合併簡明損益表

單位：新台幣仟元
(除每股盈餘(虧損)以元表示外)

項 目	最近五年度財務資料(註1)				
	一〇八年	一〇九年	一一〇年	一一一年	一一二年
營業收入	30,134,180	35,599,249	42,108,708	35,297,163	32,797,671
營業毛利(損)	10,354,117	11,243,055	12,512,383	6,299,748	5,837,155
營業(損)益	7,693,709	7,913,539	8,399,582	2,060,933	1,795,311
營業外收入及支出	1,272,859	1,121,268	2,250,332	1,476,960	1,689,494
稅前淨利(損)	8,966,568	9,034,807	10,649,914	3,537,893	3,484,805
繼續營業單位本期淨利(損)	7,081,196	7,217,645	8,961,076	2,295,275	2,657,922
停業單位利益(損失)	0	0	0	0	0
本期淨利(損)	7,081,196	7,217,645	8,961,076	2,295,275	2,657,922
本期其他綜合損益(稅後淨額)	72,511	630,752	1,157,168	218,387	1,555,362
本期綜合損益總額	7,153,707	7,848,397	10,118,244	2,513,662	4,213,284
淨利(損)歸屬於母公司業主	6,648,906	6,632,254	7,931,941	1,650,587	1,984,596
淨利(損)歸屬於非控制權益	432,290	585,391	1,029,135	644,688	673,326
綜合損益總額歸屬於母公司業主	6,678,269	6,992,951	8,917,652	2,078,221	3,474,997
綜合損益總額歸屬於非控制權益	475,438	855,446	1,200,592	435,441	738,287
每股盈餘(虧損)	13.72	13.66	16.35	3.40	4.09

註1：一〇八～一一二年之財務資料均經會計師查核簽證。

財務概況

(四)採用國際財務報導準則之個體簡明綜合損益表

單位：新台幣仟元
(除每股盈餘以元表示外)

項 目	最近五年度財務資料				
	一〇八年	一〇九年	一一〇年	一一一年	一一二年
營業收入	15,253,884	17,854,068	22,257,779	15,844,548	15,331,021
營業毛利	2,430,568	4,884,530	5,350,426	633,142	1,553,904
營業利益	3,012,847	3,357,599	3,763,948	389,850	625,827
營業外收入及支出	4,669,690	3,954,028	4,800,300	1,299,699	1,489,593
稅前淨利	7,682,537	7,311,627	8,564,248	1,689,549	2,115,420
繼續營業單位 本期淨利(損)	6,648,906	6,632,254	7,931,941	1,650,587	1,984,596
停業單位損益	-	-	-	-	-
本期淨利(損)	6,648,906	6,632,254	7,931,941	1,650,587	1,984,596
本期其他綜合 損益(稅後淨額)	29,363	360,697	985,711	427,634	1,490,401
本期綜合損益總額	6,678,269	6,992,951	8,917,652	2,078,221	3,474,997
每股盈餘	13.72	13.66	16.35	3.40	4.09

(五)最近五年度簽證會計師姓名及查核意見

年度	108	109	110	111	112
簽證會計師姓名	施錦川 余鴻賓	施錦川 余鴻賓	施錦川 洪國田	施錦川 洪國田	施錦川 洪國田
查核意見	無保留意見	無保留意見	無保留意見加 其他事項段落	無保留意見加 其他事項段落	無保留意見加 其他事項段落

財務概況

二、最近五年度財務分析

(一)採用國際財務報導準則之合併報表財務分析

分析項目(註1)		最近五年度財務資料分析				
		一〇八年	一〇九年	一一〇年	一一一年	一一二年
財務結構 (%)	負債占資產比率	39.24	44.34	43.16	41.58	40.05
	長期資金占不動產、 廠房及設備比率	243.63	271.03	238.50	255.71	286.31
償債能力 (%)	流動比率	178.16	201.79	191.06	218.81	149.23
	速動比率	150.86	170.50	145.00	176.98	121.40
	利息保障倍數(倍)	105.01	49.63	52.12	14.39	9.87
經營能力	應收款項週轉率(次)	2.70	3.80	3.81	3.47	3.42
	平均收現日數	135	96	96	105	107
	存貨週轉率(次)	3.68	4.74	3.78	3.30	3.63
	應付款項週轉率(次)	6.99	7.13	6.47	7.58	8.18
	平均銷貨日數	99	77	97	111	101
	不動產、廠房及設備週轉率 (次)	1.77	1.73	1.57	1.20	1.25
	總資產週轉率(次)	0.48	0.50	0.47	0.37	0.35
獲利能力	資產報酬率(%)	11.56	10.35	10.35	2.69	3.19
	權益報酬率(%)	19.40	18.30	19.11	3.72	4.36
	稅前純益占實收資本額比率 (%)	184.57	185.97	219.22	72.82	71.73
	純益率(%)	23.49	20.27	21.28	6.50	8.10
	每股盈餘(虧損)(元)	13.72	13.66	16.35	3.40	4.09
現金流量	現金流量比率(%)	80.38	61.52	52.79	46.45	33.34
	現金流量允當比率(%)	110.94	112.91	98.98	103.60	102.86
	現金再投資比率(%)	7.69	10.33	7.83	5.96	6.47
槓桿度	營運槓桿度	2.36	2.42	2.13	7.70	7.77
	財務槓桿度	1.01	1.02	1.02	1.14	1.27

最近二年度各項財務比率變動說明：

- 1.流動比率下降：主係應付公司債轉一年內到期致流動負債增加所致。
- 2.速動比率下降：主係應付公司債轉一年內到期致流動負債增加所致。
- 3.利息保障倍數下降：主係利息費用增加所致。
- 4.純益率(%)上升：主係銷貨淨額下降所致。
- 5.每股盈餘(元)上升：主係歸屬於母公司業主之損益增加所致。
- 6.現金流量比率(%)下降：主係應付公司債轉一年內到期致流動負債增加所致。

財務概況

註 1：計算公式列式如下：

1. 財務結構

(1) 負債占資產比率 = 負債總額 / 資產總額。

(2) 長期資金占不動產、廠房及設備比率 = (權益總額 + 非流動負債) / 不動產、廠房及設備淨額。

2. 償債能力

(1) 流動比率 = 流動資產 / 流動負債。

(2) 速動比率 = (流動資產 - 存貨 - 預付費用) / 流動負債。

(3) 利息保障倍數 = 所得稅及利息費用前純益 / 本期利息支出。

3. 經營能力

(1) 應收款項(包括應收帳款與因營業而產生之應收票據)週轉率 = 銷貨淨額 / 各期平均應收款項(包括應收帳款與因營業而產生之應收票據)餘額。

(2) 平均收現日數 = 365 / 應收款項週轉率。

(3) 存貨週轉率 = 銷貨成本 / 平均存貨額。

(4) 應付款項(包括應付帳款與因營業而產生之應付票據)週轉率 = 銷貨成本 / 各期平均應付款項(包括應付帳款與因營業而產生之應付票據)餘額。

(5) 平均銷貨日數 = 365 / 存貨週轉率。

(6) 不動產、廠房及設備週轉率 = 銷貨淨額 / 平均不動產、廠房及設備淨額。

(7) 總資產週轉率 = 銷貨淨額 / 平均資產總額。

4. 獲利能力

(1) 資產報酬率 = [稅後損益 + 利息費用 × (1 - 稅率)] / 平均資產總額。

(2) 權益報酬率 = 稅後損益 / 平均權益總額。

(3) 純益率 = 稅後損益 / 銷貨淨額。

(4) 每股盈餘 = (歸屬於母公司業主之損益 - 特別股股利) / 加權平均已發行股數。

5. 現金流量

(1) 現金流量比率 = 營業活動淨現金流量 / 流動負債。

(2) 淨現金流量允當比率 = 最近五年度營業活動淨現金流量 / 最近五年度(資本支出 + 存貨增加額 + 現金股利)。

(3) 現金再投資比率 = (營業活動淨現金流量 - 現金股利) / (不動產、廠房及設備毛額 + 長期投資 + 其他非流動資產 + 營運資金)。

6. 槓桿度：

(1) 營運槓桿度 = (營業收入淨額 - 變動營業成本及費用) / 營業利益。

(2) 財務槓桿度 = 營業利益 / (營業利益 - 利息費用)。

財務概況

(二)採用國際財務報導準則之個體報表財務分析

分析項目 (註 1)		最近五年度財務分析				
		一〇八年	一〇九年	一一〇年	一一一年	一一二年
財務結構 (%)	負債占資產比率	33.80	40.14	38.25	37.03	35.29
	長期資金占不動產、廠房及設備比率	374.65	396.73	329.17	366.71	415.44
償債能力 (%)	流動比率	33.68	94.46	67.13	84.37	56.91
	速動比率	23.47	81.90	48.67	71.31	48.49
	利息保障倍數 (倍)	104.41	50.82	54.17	9.52	8.10
經營能力	應收款項週轉率 (次)	3.65	6.07	5.51	4.50	5.17
	平均收現日數	100	60	66	81	71
	存貨週轉率 (次)	8.20	8.93	8.18	7.22	8.36
	應付款項週轉率 (次)	7.55	5.86	6.73	6.38	6.26
	平均銷貨日數	44	41	45	50	44
	不動產、廠房及設備週轉率 (次)	1.61	1.55	1.45	0.95	1.08
	總資產週轉率 (次)	0.30	0.31	0.32	0.22	0.21
獲利能力	資產報酬率 (%)	13.07	11.68	11.81	2.54	3.12
	權益報酬率 (%)	19.40	18.30	19.11	3.72	4.36
	稅前純益占實收資本額比率 (%)	158.14	150.51	176.29	34.77	43.54
	純益率 (%)	43.59	37.15	35.63	10.41	12.94
	每股盈餘(虧損) (元)	13.72	13.66	16.35	3.40	4.09
現金流量	現金流量比率 (%)	54.52	23.86	65.63	27.20	26.41
	現金流量允當比率 (%)	83.40	71.78	76.49	77.17	74.37
	現金再投資比率 (%)	(2.11)	0.91	8.52	2.04	5.16
槓桿度	營運槓桿度	1.83	2.24	2.32	12.59	8.29
	財務槓桿度	1.03	1.05	1.04	2.03	1.90

說明最近二年度各項財務比率變動原因：

1. 流動比率與速動比率下降：主係流動負債增加所致。
2. 獲利能力各項比率上升：主係本年度獲利增加所致。
3. 現金再投資比率上升：主係營業活動之淨現金流入增加所致。
4. 營運槓桿度下降：主係本年度獲利增加所致。

註 1：計算公式同表(一)

財務概況

三、最近年度財務報告之審計委員會審查報告

審計委員會查核報告書

董事會造送本公司民國一一二年度營業報告書及財務報表（含合併財務報表）等，其中財務報表（含合併財務報表）業經勤業眾信聯合會計師事務所施錦川會計師及洪國田會計師查核竣事，並提出查核報告。上述營業報告書及財務報表（含合併財務報表）經本審計委員會查核認為尚無不符，爰依證券交易法第十四條之四及公司法第二一九條之規定報告如上，敬請 鑒核。

此致

本公司中華民國一一三年股東常會

華新科技股份有限公司

審計委員會召集人：范伯康



中 華 民 國 一 一 三 年 二 月 二 十 六 日

財務概況

審計委員會查核報告書

董事會造送本公司民國一一二年度盈餘分配表，上開表冊經本審計委員會審查認為尚無不符，爰依證券交易法第十四條之四及公司法第二一九條之規定報告如上，敬請 鑒核。

此致

本公司中華民國一一三年股東常會

華新科技股份有限公司

審計委員會召集人：范伯康



中 華 民 國 一 一 三 年 三 月 二 十 五 日

財務概況

四、最近年度財務報告

請參閱本年報第 146 頁至第 263 頁

五、最近年度經會計師查核簽證之公司個體財務報告

請參閱本年報第 264 頁至第 337 頁

六、公司及其關係企業最近年度截至年報刊印日止，如有發生財務週轉困難情事，應列明其對本公司財務狀況之影響：無。

柒、財務狀況及經營結果之檢討分析與風險事項

一、財務狀況之檢討與分析表

單位：新台幣仟元

項 目	年 度	一一二年度	一一一年度	差異	
				增(減)金額	%
流動資產		38,015,600	42,078,074	(4,062,474)	-10%
不動產、廠房及設備		24,088,788	28,352,902	(4,264,114)	-15%
無形資產		577,960	684,490	(106,530)	-16%
其他資產		31,760,880	20,616,029	11,144,851	54%
資產總額		94,443,228	91,731,495	2,711,733	3%
流動負債		25,474,021	19,230,081	6,243,940	32%
非流動負債		12,353,431	18,917,380	(6,563,949)	-35%
負債總額		37,827,452	38,147,461	(320,009)	-1%
歸屬於母公司業主之權益		46,579,645	44,280,924	2,298,721	5%
股 本		4,858,043	4,858,043	0	0%
資本公積		3,116,412	3,111,159	5,253	0%
保留盈餘		35,356,192	34,236,105	1,120,087	3%
其他權益		3,485,378	2,311,997	1,173,381	51%
庫藏股票		-236,380	-236,380	0	0%
非控制權益		10,036,131	9,303,110	733,021	8%
股東權益總額		56,615,776	53,584,034	3,031,742	6%
重大變動分析說明：					
1.其他資產增加：主係投資公司債致按攤銷後成本衡量之金融資產－非流動增加					
2.流動負債增加：主係應付公司債轉一年內到期所致。					
3.非流動負債減少：主係應付公司債轉一年內到期所致。					
4.其他權益增加：主係透過其他綜合損益按公允價值衡量之金融資產未實現損益增加。					

財務狀況及經營結果之檢討分析與風險事項

二、財務績效

單位：新台幣仟元

項 目	年 度	一一二年度	一一一年度	增(減)金額	變動比例 %
		小計	小計		
營業收入淨額		32,797,671	35,297,163	(2,499,492)	-7%
營業成本		26,960,516	28,997,415	(2,036,899)	-7%
營業毛利		5,837,155	6,299,748	(462,593)	-7%
營業費用		4,041,844	4,238,815	(196,971)	-5%
營業利益(損失)		1,795,311	2,060,933	(265,622)	-13%
營業外收入及支出		1,689,494	1,476,960	212,534	14%
稅前淨利(損)		3,484,805	3,537,893	(53,088)	-2%
所得稅(費用)利益		(826,883)	(1,242,618)	415,735	-33%
本期純利(損)		2,657,922	2,295,275	362,647	16%
歸屬母公司純利(損)		1,984,596	1,650,587	334,009	20%
重大變動分析說明：					
1. 所得稅費用減少：主係稅前淨利減少所致。					
2. 歸屬母公司純利增加：主係利息收入及透過損益按公允價值衡量之金融資產利益增加所致。					

三、現金流量分析

單位：新台幣仟元

期初現金餘額	全年來自營業活動淨現金流量	全年現金流出量	現金剩餘(不足)數額	現金不足	
				補救措施	
				投資計畫	融資計畫
17,503,335	8,493,717	(19,375,657)	6,621,395	—	—
1. 本年度現金流量變動情形分析：					
營業活動：淨現金流入 8,493,717 仟元，因本年度營運獲利及回收沒有實際現金流出的折舊所致。					
投資活動：淨現金流出 18,280,961 仟元，主係取得按攤銷後成本衡量之金融資產所致。					
籌資活動：淨現金流入出 784,791 仟元，主係償還長期借款及發放現金股利所致。					

財務狀況及經營結果之檢討分析與風險事項

四、最近年度重大資本支出對財務業務影響

(一)重大資本支出之運用情形及資金來源

單位：新台幣千元

計劃項目	實際或預計之 資金來源	所需資金總額 (民國 112 年及 111 年)	實際資金運用情形	
			112 年度	111 年度
廠房及機器設備	自有資金及銀行借款	6,939,864	2,317,616	4,622,248

(二)預期可能產生效益

依據市場需求及研發策略，本公司將持續擴充產能，購置機器設備，以符合客戶對產品與服務的需求，並擴展新產品及新客戶，以提升公司長遠發展之營收和獲利。

五、最近年度轉投資政策及獲利或虧損之主要原因與其改善計畫及未來一年投資計畫。

(一)投資政策：掌握客戶及產業之發展，配合投資佈局，優化高效能產線及服務，以滿足客戶需求，擴大海內外市場；亦利用自有資金進行其他投資以增進獲利。

(二)主要控股公司情形如下：

單位：台幣仟元

說明 項目	投資金額	政策	獲利或虧損主要原因	持續精進計畫	未來其他 投資計畫
開曼華新 科技有限 公司	6,306,229 仟 元	海外投 資控股 公司	112 年度獲利 251,985 仟元，主係轉投資營運改善所致。	1. 在既有產能及研發資源上，機動調整作最有效率配置因應市場變化。 2. 持續深耕網通、筆電等傳統消費電子領域，並在車用及 AI 應用等新興市場積極提高滲透率。	視市場需求而定

六、風險管理及評估

(一)最近年度利率、匯率變動、通貨膨脹情形對公司損益之影響及未來因應措施

單位：新台幣仟元

項目	年度	112 年度	
		金額	佔營業利益比例
利息收(支)淨額	個體財報	83,052	13.27%
	合併財報	674,942	37.59%
兌換(損)益淨額	個體財報	-14,266	-2.28%
	合併財報	67,832	3.78%

財務狀況及經營結果之檢討分析與風險事項

- (1)利率變動影響：本公司 112 年度個體及合併財報利息淨收(支)分別為 83,052 仟元及 674,942 仟元，分別占營業利益 13.27%及 37.59%。本公司屬資本密集產業。在全球新冠肺炎肆虐及俄烏戰爭未歇之際，112 年美國為首及歐洲各國受通貨膨脹影響，各國央行升息因應，致利率連續快速調升。由於本公司台灣借款部位較大致利息淨支出擴大，但因購入美元中長期投資級公司債及國債，利息收支相抵後，有大額淨利息收入達 674,942 仟元。
- (2)匯率變動影響：本公司 112 年度個體及合併財報兌換淨(損)益分別為-14,266 仟元及 67,832 仟元，分別占營業利益-2.28%及 3.78%。自 111 年起，美國聯準會多次快速升息，在利差誘因下，資金大幅流向美元，造成主要貨幣之波動，亦造成新台幣之波動。本公司購入之中長期美元債券即鎖定較高之利差，並有效平衡匯率波動之風險。至本年上半年，預測美元利率高點已至，應會逐步降息，但新台幣與美元利差仍大，匯率波動相對緩動，本公司及各子公司外幣資產負債部位亦將持續適當避險。
- (3)通貨膨脹影響：隨著疫情消退，人力重返工作崗位、失業率降低，供應鏈得到緩解，供應逐漸跟上需求等因素對通貨膨脹應有改善，但俄烏戰爭尚未停歇，以色列巴勒斯坦衝突持續升溫等不利經濟因素下，全球性通貨膨脹仍待紓緩。
- (4)未來因應措施：本公司及海外子公司以專責人員就自有資金進行投資以獲取與短、中長期借款利率之利差；每二週定期評估本公司及海外各子公司之外幣部位及匯率的波動情形，對外幣資產負債相抵沖銷後之淨部位儘可能進行避險，以期讓匯兌評價損益控制在合理水準內，消彌匯率波動對損益之不利影響。
- (二)最近年度從事高風險、高槓桿投資、資金貸與他人、背書保證及衍生性商品交易之政策、獲利或虧損之主要原因及未來因應措施
- (1)112 年度本公司並未從事高風險、高槓桿之投資。衍生性商品交易之政策係以對實質部位避險為原則，以降低本公司資產價格變動之風險。本公司係完全依照「取得或處分資產處理程序」中對衍生性商品交易之規範評估執行對實質部位避險交易。
- (2)112 年度本公司將資金貸與他人，係針對直接或間接持股 100%之子公司，因其業務需要貸與資金。112 年度本公司資金貸與最高限額為 27,947,787 仟元，期末資金貸與餘額為 563,004 仟元。子公司資金貸與他人明細請詳見本年報之最近年度財務報表。上述資金貸與均依照本公司及子公司之「資金貸與他人作業程序」之規範作業。
- (3)112 年度本公司對外背書保證係針對直接或間接持股 100%之子公司因其業務需要對銀行融資、交易做保證。112 年度本公司背書保證最高限額為 23,289,822 仟元，期末背書保證餘額為 2,656,795 仟元。子公司對外背書保證明細請詳見本年報之最近年度財務報表。上述背書保證均依照本公司及子公司之「對外背書保證作業程序」之規範作業。
- (三)最近年度研發計畫、未完成研發計畫之目前進度、預計投入之研發費用、預計完成量產時間、未來影響研發成功之主要因素
- 1.最近年度研發工作之發展計畫
- 華新科技以技術自有化、品質穩定化、特性優越化，不斷精益求精，開發出具市場競爭力之被動元件產品。並持續豐富各項產品種類，使客戶達到一次購足的目的。

財務狀況及經營結果之檢討分析與風險事項

在積層陶瓷電容器研發上持續朝向主要市場需求方向，包含：高體積電容性、高頻率、高可靠性及特規化等產品特性方向開發。因應近期汽車電子與高頻無線通信市場技術顯著蓬勃發展，預期相關 MLCC 電容器之規格與需求量皆穩定增加，故透過自主技術進行多項相關品項開發與量產。

晶片電阻方面，持續朝向小型化高可靠度(抗硫化、抗油浴、抗湧浪)產品及超低電流偵測電阻；針對車規需求，開發高功率與耐突波電阻產品，並陸續有多項產品上市。薄膜電阻已開發具低溫度係數之低阻值型的電流感測用電阻與高精度薄膜低阻值產品開發外，亦針對車規耐脈衝高精度產品進行開發。

射頻元件方面，為滿足手機、穿戴、車用、基站、低軌衛星等市場需求，將持續開發具競爭力的產品。除了 Sub-6G 手機用料，也將開發更多車用、基站用之高可靠度 RF 產品、低軌衛星產品以及模組用之 RF 產品。此外，也將開發 FR2 毫米波濾波器以滿足未來市場需求。

2. 未完成研發計畫之目前進度

本公司對各種研發計畫，均會同步考量產業發展趨勢、客戶端對各種產品之需求、競爭者之研發動向與核心競爭力的建立，每年擬定計畫並設定發展時程。根據技術的困難度與重要性，訂定短、中、長期發展專案計畫，提撥經費並定期審視進度，按步就班加以執行。

3. 未來研發計畫及預計須投入之研發費用

單位：新台幣仟元

計畫名稱	目的	預估應再投入之研發經費	完成量產時間	未來研發得以成功之主要影響因素
高容 MLCC 容值提升計畫 (X5R/X6S/X7R)	產品規格持續提升	20,000	113 年	1.陶瓷配方/金屬膏配方 2.奈米粉體製程技術 3.塗工製程技術及印刷技術 4.燒結技術 5.新關鍵製程技術
微小化與特規型 MLCC 開發	產品規格持續提升	5,000	113 年	1.高精度製程及設備 2.燒結技術
車用 MLCC 開發(含軟端子)	產品規格持續提升	20,000	113 年	1.特殊元件結構設計 2.陶瓷配方及燒結技術 3.特殊電極材料及製程
微波 MLCC 開發	產品規格持續提升	5,000	113 年	1.新材料開發 2.特殊製程導入 3.特殊元件結構設計
車規大尺寸薄膜電阻低阻值產品開發	產品規格持續提升	5,000	112 年	1.新材料開發 2.特殊元件結構設計
車用耐脈衝高精度薄膜電阻開發	新產品規格	5,000	113 年	1.新材料開發 2.特殊元件結構設計
低軌衛星用料開發	因應市場需求提供完整解決方案	20,000	112 年	1.新材料開發 2.特殊製程導入 3.特殊元件結構設計

財務狀況及經營結果之檢討分析與風險事項

4. 預計完成量產時間

上述各項產品開發，均列入新產品開發計畫管制，依時程完成開發及量產。

5. 未來新品研發得以成功之主要影響因素

- (1) 建立核心自有生產技術
- (2) 產品符合市場需要
- (3) 生產過程成本及良率控制得宜
- (4) 成為特定應用市場之規格領導者或指標廠商

(四) 最近年度國內外重要政策及法律變動對公司財務業務之影響及因應措施

就現階段政府已公布國內之重要政策及法律變動，尚無對公司財務業務有立即明顯或顯著影響；國際上，美中貿易戰、科技戰使整體國際經貿環境產生變化，本公司已於台灣、日本、馬來西亞等地建置一定規模的生產基地，藉由全球化佈局來分散單一市場之風險；公司亦持續就內外經營環境蒐集各方相關資訊，以因應可能發生之變化並期使朝向有利及正面方向發展。

(五) 最近年度科技改變（包括資通安全風險）及產業變化對公司財務業務之影響及因應措施

由於物聯網的普及以及無線傳輸逐漸成為公司營運的重要架構，工廠也逐漸以智慧化為目標展開數位轉型，一旦勒索病毒滲透入侵感染生產線，其傷害不再僅是機密資料外洩損及商譽之類的無形損失，工廠的生產線可能面臨停工的重大風險。因此，在工廠設置內部防火牆區隔、網路分段、老舊設備圍堵、IP 白名單管理機制、USB 加密等措施都可以降低資安事故的風險。華新科技了解駭客入侵與病毒感染的風險，已導入上述相關資通安全管控，以降低資安風險。

下列應用日益普及，對於本公司現在及未來生產及研發的影響說明如下：

- (1) 智慧化電子設備與高速運算需求，近年來明顯上升，有利於高容值電容器的市場應用，本公司亦持續深根相關關鍵技術及產品開發。
- (2) 隨著 IoT 物聯網的普及，無線傳輸將逐漸成為各項日常用品中一種必備的架構設施，公司將產品研發聚焦射頻元件及小尺寸 0201、01005 電容及薄膜電阻等產品，以因應市場需求。
- (3) 受新興連網電動汽車潮影響，以平均每台 5,500pcs 以上元件使用量計算，汽車電子需求將大幅增加，有鑑於此，公司將持續擴展高可靠度電容、耐高溫電容、射頻電容、抗彎曲具軟性端電極電容、薄膜電阻、電感等，符合車用 AEC-Q200 規範之產品。
- (4) 攜帶式電子產品，包含智慧型手機、穿戴裝置及大尺寸跨界產品 Phablet 等產品興起，所應用之被動元件，包含晶片排容/排阻、高頻、微波晶片電容、薄膜晶片電阻、低阻抗電阻及小型化零件(0201 尺寸及以下)等，需求日益增加。
- (5) Sub 6G 為手機主流，5G 使用的低損耗的分頻器比 4G 手機更多，需開發出高品質因子的材料及低損耗的設計架構去滿足市場需求。
- (6) 模塊的應用為 IoT 應用主流薄型化的產品為客戶要求的必要條件，須將現有濾波器的產品規格進一步降低產品厚度符合模塊封裝的應用。
- (7) 新世代無線通訊技術(5G)發展漸趨成熟，相關通訊設備及個人裝置之元件應用需求亦逐步增加，將成為未來幾年的主要業績成長來源。
- (8) 工業設備用應用需求以及 LED 照明或背光應用市場需求，保持穩定成長。

財務狀況及經營結果之檢討分析與風險事項

- (9)近年來電動車持續普及,汽車電子對於被動元件的需求不斷提升。同時,隨著汽車電動化比例增加,在控制系統、動力系統及影音系統等應用下,被動零組件規格上更加要求品質且複雜化,所使用的被動元件需求量也大量增加。有鑑於此一市場變化,華新科技不斷開發車用新產品,並逐步擴充產能以因應客戶需求。
- (六)最近年度企業形象改變對企業危機管理之影響及因應措施
本公司不定期接待國內外法人、媒體參訪,定期參與投資及技術論壇研討,以增加投資大眾、客戶對本公司之瞭解,並期能塑造公司更良好形象。
- (七)進行併購之預期效益、可能風險及因應措施:
本公司之子公司釜屋電機株式會社自民國 113 年 3 月 26 日起以每股日幣 480 元再度進行公開收購日本東京證券交易所上市公司雙信電機株式會社普通股,以使雙信電機成為釜屋電機株式會社 100%全資子公司。截至年報刊印日止,公開收購期間尚未屆滿。
1. 預期效益:為加強集團內的資源整合及決策效率。
 2. 可能風險:轉投資事業受整體經濟環境及產業發展衰退影響,經營績效未如預期。
 3. 因應措施:定期檢視轉投資事業營運狀況。
- (八)擴充廠房之預期效益、可能風險及因應措施
本公司廠房之擴充與增建,係配合市場供需,採計劃性分階段擴產投資,並皆有經相關技術團隊進行可行性評估及財務分析,以掌握其可能風險。除推動產線效能優化外,主要係因應客戶中長期需求及導入研發成果,藉以逐步擴展客戶及產品市場占有率,分散營運風險;公司亦將持續觀察市場景氣變化,適時機動調整相關計畫,以降低可能風險的負面影響。
- (九)進貨或銷貨集中所面臨之風險及因應措施
- (1)進貨方面:於原物料方面,本公司除積極尋求海外材料技術合作、投入粉末及電極配方之研發,提升自行開發材料之能力,並和供應商以策略合作方式,降低購入成本,藉由增加自製比重及材料自主性,減少進貨集中之風險。於半成品及成品進貨方面而言,嚴格執行全球產能規劃配置,分散供應商進貨比重,避免進貨集中產生的風險。此外,本公司 112 年度並無進貨比重達 10%以上之供應商,故無面臨進貨集中之風險。
 - (2)銷貨方面:本公司主要銷貨對象分佈於資訊、行動裝置、網通電信、車用及工業電子及消費性電子等相關產業。此外,於全球設立分公司,以整合之行銷體系與供貨平台,提供客戶最佳服務;並積極改善產品組合、提昇產品品質,以鞏固國際大廠訂單。同時,未來將以開發各區域客戶,並視需要增加代理商。整體而言,期藉由拓展客源、分散客戶產業類別,降低因銷貨集中衍生之風險。此外,本公司 112 年度並無銷貨比重達 5%以上之客戶,故無面臨銷貨集中之風險。
- (十)董事或持股超過百分之十之大股東,股權之大量移轉或更換對公司之影響、風險及因應措施:無此情形。
- (十一)經營權之改變對公司之影響、風險及因應措施:無
- (十二)最近年度及截至年報刊印日止,公司及公司董事、總經理、實質負責人、持股比例超過百分之十之大股東及從屬公司已判決確定或尚在繫屬中之重大訴訟、非訟或行政爭訟事件:無

財務狀況及經營結果之檢討分析與風險事項

(十三)其他重要風險及因應措施：

由於遠距工作與雲端會議的需求大增，華新科技了解遠端連線與視訊軟體的軟體漏洞可能造成的駭客攻擊、竊取與破解的風險，因此，除了定期更新原廠修補後之軟體版本外，亦加強密碼管理政策、將敏感的營業機密文件加密、加強 VPN 使用者的安全意識、定期盤點公司內各種帳號、限定帳號的使用範圍等措施來防範駭客的攻擊。

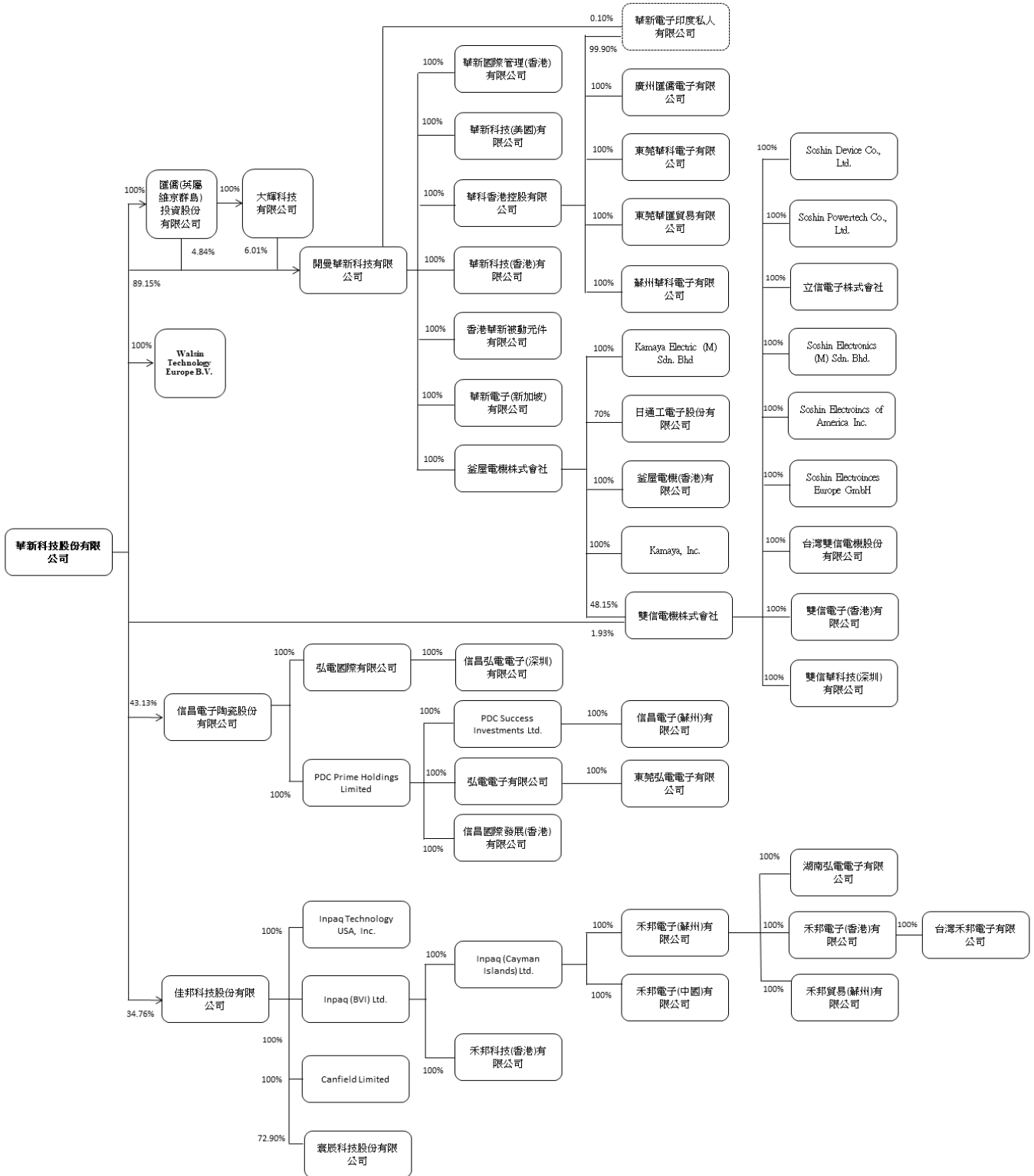
七、其他重要事項：無

捌、特別記載事項

一、關企業相關資料

關係企業合併營業報告書

(一)關係企業組織圖



(註) 華新電子印度私人有限公司尚未開始營運。

特別記載事項

(二) 各關係企業基本資料

112 年 12 月 31 日

企業名稱	設立日期	地 址	實收資本額	主要營業或生產項目
開曼華新科技有限公司	1999 年 12 月	P.O. Box 31119 Grand Pavilion, Hibiscus Way, 802 West Bay Road, Grand Cayman, KY1-1205 Cayman Islands	USD106,701,905 (30.735 : 1)	投資控股
華科香港控股有限公司	2007 年 11 月	Suite 78, 9/F., Lee King Industrial Building, 12 Ng Fong Street, San Po Kong, Kowloon, Hong Kong	USD186,587,562 (30.735 : 1)	投資控股
華新國際管理(香港)有限公司	2011 年 12 月	Rooms 2006-8, 20/F, Two Chinachem Exchange Square, 338 King's Road, North Point, Hong Kong	USD6,000,001 (30.735 : 1)	投資控股
匯僑(英屬維京群島)投資股份有限公司	1998 年 10 月	Vistra Corporate Services Centre, Wickhams Cay II, Road Town, Tortola, VG1110, British Virgin Islands	USD21,836,000 (30.735 : 1)	投資控股
華新電子(新加坡)有限公司	1999 年 4 月	24 Sin Ming Lane #04-100, Midview City, Singapore 573970	SGD1,607,000 (23.3194 : 1)	行銷服務
華新科技(美國)有限公司	1997 年 4 月	P.O. Box 2833, Castro Valley, CA 94546, USA	USD700,000 (30.735 : 1)	行銷服務
華新科技(香港)有限公司	1996 年 12 月	Suite 66, 9/F., Lee King Industrial Building, 12 Ng Fong Street, San Po Kong, Kowloon, Hong Kong	HKD74,214,000 (3.9340 : 1)	銷售被動元件
香港華新被動元件有限公司	2000 年 12 月	Room D, 8/F., Wing Cheong Commercial Building, 19-25 Jervois Street, Sheung Wan, Hong Kong	USD3,000,013 (30.735 : 1)	銷售被動元件
華新電子印度私人有限公司	2018 年 12 月	NO : 17/28/10, Ground Floor, New Bypass Circle, Renigunta, Chittoor, Andhra Pradesh, India, 517520	INR1,000,000 (0.3698 : 1)	積層電容及晶片 電阻等產品之製造及產銷業務

特別記載事項

企業名稱	設立日期	地址	實收資本額	主要營業或生產項目
Walsin Technology Europe B.V.	2022年1月	Kiotoweg 201, 3047 BG Rotterdam, the Netherlands	EUR1,500,000 (34.0252 : 1)	銷售被動元件
蘇州華科電子有限公司	2000年3月	江蘇省蘇州市蘇州工業園區長陽街369號	USD69,000,000 (30.735 : 1)	積層電容及晶片電阻之後段組裝及產銷業務
東莞華科電子有限公司	2000年7月	廣東省東莞市大朗鎮大朗美景西路638號	USD128,400,000 (30.735 : 1)	積層電容、晶片電阻、感控元件及射頻元件之產銷業務
大輝科技有限公司	1990年5月	Rooms 2006-8, 20/F, Two Chinachem Exchange Square, 338 King's Road, North Point, Hong Kong	USD1,601,185 (30.735 : 1)	投資控股
廣州匯僑電子有限公司	1991年6月	廣東省廣州經濟技術開發區東區宏明路277號	USD16,500,000 (30.735 : 1)	陶瓷電容器之製造及銷售業務
東莞華匯貿易有限公司	2009年10月	廣東省東莞市大朗鎮象山工業園美景西路638-1號	USD2,000,000 (30.735 : 1)	電子元件之貿易、倉儲及代理貿易
釜屋電機株式會社	1957年10月	PSA Building, 6-1-6 Chuou, Yamato-shi, Kanagawa 242-0021, Japan	JPY499,000,000 (0.2171 : 1)	高階晶片電阻器之製造及銷售
Kamaya, Inc.	1977年11月	6407 Cross Creek Boulevard Fort Wayne, IN 46818 U.S.A.	USD 600,000 (30.735 : 1)	銷售被動元件
Kamaya Electric (M) Sdn. Bhd.	1991年5月	47A, Jalan Chung Ah Ming, Pasir Puteh, 31650 Ipoh, Perak Darul Ridzuan, Malaysia	RM242,125,250 (6.7034 : 1)	高階晶片電阻器之製造及銷售
日通工電子股份有限公司	1999年4月	2031-1 Ogawara, Suzaka, Nagano 382-0071, Japan	JPY100,000,000 (0.2171 : 1)	薄膜電容製造及銷售
釜屋電機(香港)有限公司	2007年6月	Room D, 8/F, Wing Cheong Commercial Building, 19-25 Jervois Street, Sheung Wan, Hong Kong	HKD2,000,000 (3.9340 : 1)	銷售被動元件
雙信電機株式會社	1944年4月	No.800-38, Nagatoro, Saku-City, Nagano 385-0021, Japan	JPY 4,256,750,000 (0.2171 : 1)	電容、厚膜基板、多層介質濾波器及EMI濾波器之研究、開發、製造及銷售
Soshin Device Co., Ltd.	1990年3月	No.13-4, Oyamada, Takaoka-Town,	JPY100,000,000	資訊通訊電子元件之製造及銷

特別記載事項

企業名稱	設立日期	地址	實收資本額	主要營業或生產項目
		Miyazaki-City, Miyazaki 880-2214, Japan	(0.2171 : 1)	售
Soshin Powertech Co., Ltd.	1986年7月	No.2333-7, Hananoki, Yamanokuchi-Town, Miyakonojo-City, Miyazaki 889-1802, Japan	JPY100,000,000 (0.2171 : 1)	電力電子元件之製造及銷售
立信電子株式會社	1974年12月	No. 871-8, Ichi, Komoro-City, Nagano 384-0083, Japan	JPY 50,000,000 (0.2171 : 1)	資訊通訊電子元件之製造及銷售
Soshin Electronics (M) Sdn. Bhd.	1989年7月	Lot 14, Batu Berendam FTZ. Phase3, Batu Berendam 75350 Malacca, Malaysia	RM 16,000,000 (6.7034 : 1)	電力電子元件之製造及銷售
Soshin Electronics of America Inc.	1996年7月	3001 Winchester Blvd., Suite 14, Campbell, CA 95008 USA	USD 100,000 (30.735 : 1)	電子元件之銷售
Soshin Electronics Europe GmbH	2008年8月	Westerbachstrasse 32 D-61476 Kronberg im Taunus, Germany	EUR 50,000 (34.0252 : 1)	電子元件之銷售
台灣雙信電機股份有限公司	2008年12月	臺北市大安區敦化南路2段97號2樓	NTD 5,000,000	電子元件之銷售
雙信電子(香港)有限公司	2002年7月	Unit 1303, 13/F., Austin Tower, 22-26 Austin Avenue, Tsimshatsui, Kowloon, Hong Kong	HKD 18,737,823 (3.9340 : 1)	電子元件之銷售
雙信華科技(深圳)有限公司	2010年4月	廣東省深圳市福田區益田路6001號太平金融大廈14樓1403B	USD 360,000 (30.735 : 1)	電子元件之銷售
信昌電子陶瓷股份有限公司	1990年5月	桃園市楊梅區高獅路566-1號	NTD1,720,000,000	晶片電容器、晶片電阻器、介電瓷粉及磁性元件之製造、加工及買賣
弘電電子有限公司	2006年1月	Room D, 8/F., Wing Cheong Commercial Building, 19-25 Jervois Street, Sheung Wan, Hong Kong	USD9,001,000 (30.735 : 1)	國際貿易
PDC Prime Holdings Limited	2003年10月	Vistra Corporate Services Centre, Ground Floor NPF Building, Beach Road, Apia, Samoa	USD23,464,538 (30.735 : 1)	控股公司
PDC Success Investments Ltd.	2003年10月	3rd Floor, Standard Chartered Tower, 19 Cyberville Ebene, Republic of Mauritius	USD12,009,000 (30.735 : 1)	控股公司

特別記載事項

企業名稱	設立日期	地址	實收資本額	主要營業或生產項目
信昌電子(蘇州)有限公司	2004年4月	江蘇省蘇州市吳江區運東經濟開發區龐金路2588號	USD12,000,000 (30.735 : 1)	生產陶瓷原料
弘電國際有限公司	1997年7月	OMC Chambers, Wickhams Cay 1, Road Town, Tortola, British Virgin Islands	USD8,221,614.62 (30.735 : 1)	控股公司
東莞弘電電子有限公司	1998年6月	廣東省東莞市大朗鎮大朗美景西路658號	USD6,100,000 (30.735 : 1)	電子元器件之銷售業務
信昌國際發展(香港)有限公司	2011年12月	Rooms 2006-8, 20/F, Two Chinachem Exchange Square, 338 King's Road, North Point, Hong Kong	USD2,401,000 (30.735 : 1)	控股公司
信昌弘電電子(深圳)有限公司	2018年9月	廣東省深圳市寶安區沙井街道步涌社區大興一路16號二層	USD6,000,000 (30.735 : 1)	片式元器件、電子電力器件及新型電子元器件產銷業務
佳邦科技股份有限公司	1998年6月	苗栗縣竹南鎮科義街11號	NTD 1,489,803,410	微波複合化微型天線及模組、積體化電子保護元件及積層式微波通訊元件及其模組之研究、開發、製造及銷售。
Inpaq (BVI) Ltd.	2000年11月	P.O. Box 3152, Road Town, Tortola, British Virgin Islands	USD39,908,842 (30.735 : 1)	控股公司
Inpaq (Cayman Islands) Ltd.	2000年12月	Floor 4, Willow House, Cricket Square, P.O. Box 2804, Grand Cayman KY1-1112, Cayman Islands	USD32,150,000 (30.735 : 1)	控股公司
Inpaq Technology USA, Inc.	2019年7月	2055 Junction Ave Suite 100, San Jose, CA 95131	USD500,000 (30.735 : 1)	銷售
Canfield Limited	2002年11月	Vistra Corporate Services Centre, Ground Floor NPF Building, Beach Road, Apia, Samoa	USD600,000 (30.735 : 1)	銷售
寰辰科技股份有限公司	1999年12月	桃園市桃園區龍壽街231號	NTD120,000,000	生產銷售電子零組件
禾邦科技(香港)有限公司	2008年11月	Rm 2702-03, Cc Wu Bldg, 302-8 Hennessy Rd., Wanchai, Hong Kong	HKD66,857,629 (3.9340 : 1)	控股公司
禾邦電子(蘇州)有限公司	2002年1月	江蘇省蘇州市相城區黃埭鎮潘陽工業園春秋路5號	USD11,000,000 (30.735 : 1)	生產銷售電子之元器件

特別記載事項

企業名稱	設立日期	地址	實收資本額	主要營業或生產項目
禾邦電子(中國)有限公司	2007年3月	江蘇省無錫市錫山區經濟開發區安鎮安泰一路81號	USD29,000,000 (30.735:1)	生產銷售電子之元器件
禾邦貿易(蘇州)有限公司	2011年11月	江蘇省蘇州工業園區現代大道88號現代物流大廈19樓1989室	RMB2,000,000 (4.3327:1)	銷售電子之元器件
湖南弘電電子有限公司	2008年1月	湖南省永州市冷水灘區鳳凰路(鳳凰園經濟開發區內)	RMB102,515,290 (4.3327:1)	變壓器、線圈及磁性元件之生產銷售
禾邦電子(香港)有限公司	2012年3月	香港灣仔軒尼詩道320-8集成中心2702-03室	USD4,000,000 (30.735:1)	控股公司
台灣禾邦電子有限公司	2018年10月	苗栗縣竹南鎮科義街38號1樓	NTD122,239,694	電子產品製造及銷售

註1：所有關係企業不論規模大小，均應揭露。

註2：各關係企業設有工廠，且該工廠產品之銷售值超過控制公司營業收入百分之十者，應加列工廠名稱、設立日期、地址及該工廠主要生產產品項目。

註3：關係企業如為外國公司，企業名稱及地址得以英文表示，設立日期亦得以西元日期表示，實收資本額並得以外幣表示但應加註報表日之兌換率。

(三) 推定為有控制與從屬關係者其相同股東資料：不適用

推定原因	名稱或姓名 (註1)	持有股份(註2)		地址	實收資本額	主要營業項目
		股數	持股比例			
不適用						

單位：新臺幣千元；股；%

註1：屬法人股東相同者，填法人名稱；自然人股東相同者，填自然人姓名。自然人股東僅填寫推定原因、姓名及持有股份。

註2：持有股份係填人股東對控制公司之持股資料。

特別記載事項

(四) 整體關係企業經營業務所涵蓋之行業：

1. 華新科技股份有限公司(控制公司)所營業務主要為被動元件之製造、加工、銷售。
2. 各關係企業所經營業務之往來分工情形：
各關係企業主要營業或生產項目，其明細請詳如前揭二、各關係企業基本資料一覽表所示。

特別記載事項

(五)各關係企業董事、監察人及總經理資料：

112.12.31

企 業 名 稱	職 稱	姓名或代表人	持有股份	
			股數	持 股 比 率
開曼華新科技 有限公司	董事 董事 董事 總經理	焦佑衡 顧立荊 張瑞宗 張瑞宗	華新科技股份有限公司	
			95,129,047	89.15%
			大輝科技有限公司	
			6,407,247	6.01%
			匯僑(英屬維京群島)投資(股)公司	
			5,165,611	4.84%
華科香港控 股有限公司	董事 董事 董事	焦佑衡 顧立荊 張瑞宗	開曼華新科技有限公司	
			165,037,562	100.00%
華新國際管理 (香港)有限公司	董事 董事 董事	焦佑衡 顧立荊 張瑞宗	-	-
			-	-
			開曼華新科技有限公司	
			600,001	100.00%
匯僑(英屬維京群 島)投資(股)公司	董事 董事 董事	焦佑衡 顧立荊 張瑞宗	-	-
			-	-
			華新科技股份有限公司	
			21,836,000	100.00%
華新電子(新加坡) 有限公司	董事 董事 董事 董事 總經理	劉仕榮 焦佑衡 顧立荊 張瑞宗 劉仕榮	-	-
			-	-
			-	-
			-	-
			開曼華新科技有限公司	
			1,607,000	100.00%
華新科技(美國) 有限公司	董事 董事 總經理	林則禮 曾明燦 林則禮	-	-
			-	-
			開曼華新科技有限公司	
			7,000,000	100.00%
華新科技(香港) 有限公司	董事 董事 董事 董事 董事	張瑞宗 游明雄 葉澤光 彭俊雄 廖品程	-	-
			-	-
			-	-
			-	-
			-	-
			開曼華新科技有限公司	
			1,953	100.00%

特別記載事項

企 業 名 稱	職 稱	姓名或代表人	持有股份	
			股數	持 股 比 率
香港華新被動元件有限公司	董事 董事	彭俊雄 張瑞宗	- - 開曼華新科技有限公司 23,400,100	- - 100.00%
華新電子印度私人有限公司	董事 董事	顧立荊 Rajagopal Anandan	- - 華科香港控股有限公司 999 開曼華新科技有限公司 1	- - 99.90% 0.10%
Walsin Technology Europe B.V.	董事 董事 董事 總經理	張瑞宗 林則禮 陳威仁 陳威仁	- - - - 華新科技股份有限公司 1,500,000	- - - - 100.00%
蘇州華科電子有限公司	董事長 董事 董事 監察人 總經理	游明雄 曾明燦 彭俊雄 葉澤光 游明雄	- - - - - 華科香港控股有限公司 USD69,000,000(註 1)	- - - - - 100.00%
東莞華科電子有限公司	董事長 董事 董事 監察人 總經理	游明雄 張瑞宗 楊宗霖 葉澤光 游明雄	- - - - - 華科香港控股有限公司 USD128,400,000(註 1)	- - - - - 100.00%
大輝科技有限公司	董事 董事	張瑞宗 洪志謀	- - 匯僑(英屬維京群島)投資(股)公司 37,183,927	- - 100.00%
廣州匯僑電子有限公司	董事長 董事 董事 監察人 總經理	游明雄 張瑞宗 曾明燦 葉澤光 游明雄	- - - - - 華科香港控股有限公司 USD16,500,000(註 1)	- - - - - 100.00%
東莞華匯貿易有限公司	董事長 董事	游明雄 彭俊雄	- -	- -

特別記載事項

企 業 名 稱	職 稱	姓名或代表人	持有股份	
			股數	持 股 比 率
	董事 監察人 總經理	洪志謀 葉澤光 游明雄	- - -	- - -
			華科香港控股有限公司 USD2,000,000(註 1)	100.00%
釜屋電機株式會社	代表取締役 代表取締役 取締役 取締役 取締役 監察役 社長	陳怡光 宮下 光泰(Mitsuhiro Miyashita) 焦佑衡 曾明燦 陳培真 林則禮 葉澤光 陳怡光	- - - - - - - -	- - - - - - - -
			開曼華新科技有限公司 358,037,761	100.00%
Kamaya Inc.	董事 董事 董事 總經理	陳怡光 曾明燦 林則禮 陳怡光	- - - -	- - - -
			釜屋電機株式會社 699(註 2)	100.00%
Kamaya Electric (M) Sdn. Bhd.	董事 董事 董事 董事 總經理	曾明燦 陳怡光 宮下 光泰(Mitsuhiro Miyashita) 葉澤光 楊宗霖 陳怡光	- - - - - -	- - - - - -
			釜屋電機株式會社 242,125,250 (註 2)	100.00%
日通工電子股份有限公司	代表取締役 代表取締役 取締役 取締役 取締役 監察役 社長	陳怡光 藤本 晉 (Susumu Fujimoto) 焦佑衡 曾明燦 池田 良太 (Ryota Ikeda) 古川 隆一 (Ryuichi Furukawa) 葉澤光 藤本 晉 (Susumu Fujimoto)	- - - - - - - -	- - - - - - - -
			釜屋電機株式會社 37,333(註 2)	70.00%
釜屋電機(香港)有限公司	董事 董事 董事	張瑞宗 陳怡光 游明雄	- - -	- - -
			釜屋電機株式會社 2,000,000(註 3)	100.00%

特別記載事項

企業名稱	職稱	姓名或代表人	持有股份	
			股數	持股比率
Soshin Device Co., Ltd.	代表取締役 取締役 監査役 社長	平原 嘉一郎 (Kaichiro Hirahara) 水谷 靖彦 (Yasuhiko Mizutani) 大森 修治 (Shuji Omori) 平原 嘉一郎 (Kaichiro Hirahara)	雙信電機株式會社 2,020 (註 3)	100.00%
雙信電機株式會社	代表取締役 取締役 取締役 取締役 取締役 取締役 (監査等委員) 取締役 (監査等委員) 取締役 (監査等委員) 社長	杉山 雅彥 (Masahiko Sugiyama) 中西 港二 (Koji Nakanishi) 焦佑衡 陳怡光 木下 嘉隆 (Yositaka Kinoshita) 川澄 晴雄 (Haruo Kawasumi) 山崎 賴良 (Raira Yamasaki) 陳明清 杉山 雅彥 (Masahiko Sugiyama)	9,198 1,000 0 0 0 0 0 0 0 9,198 釜屋電機株式會社 8,233,504 (註 2) 華新科技股份有限公司 330,800	0.05% 0.01% 0.00% 0.00% 0.00% 0.00% 0.00% 0.00% 0.00% 0.05% 48.15% 1.93%
Soshin Powertech Co., Ltd.	代表取締役 取締役 監査役 社長	磯脇 幸夫 (Yukio Isowaki) 依田 武治 (Takeharu Yoda) 大森 修治 (Shuji Omori) 磯脇 幸夫 (Yukio Isowaki)	雙信電機株式會社 10,000 (註 3)	100.00%
立信電子株式會社	代表取締役 取締役 監査役 社長	藤卷 則明(Noriaki Fujimaki) 篠原 栄治(Eiji Shinohara) 大森 修治 (Shuji Omori) 藤卷 則明(Noriaki Fujimaki)	雙信電機株式會社 159,290(註 3)	100.00%
Soshin Electronics (M) Sdn. Bhd.	董事 董事 董事 董事 董事 總經理	平井 卓 (Taku Hirai) Shalizan Bin Sabtu Norayu Binti Abd. Ghani 依田 武治 (Takeharu Yoda) 谷中 啓太 (Keita Yanaka) 平井 卓 (Taku Hirai)	雙信電機株式會社 16,000,000 (註 3)	100.00%

特別記載事項

企業名稱	職稱	姓名或代表人	持有股份	
			股數	持股比例
Soshin Electronics of America Inc.	董事 董事 董事 總經理	牧野 善樹 (Yoshiki Makino) 猫塚 克行 (Katsuyuki Neko-zuka) 樋口 正宗 (Masatoki Higuchi) 牧野 善樹 (Yoshiki Makino)	雙信電機株式會社 100,000 (註 3)	100.00%
Soshin Electronics Europe GmbH	董事	牧野 善樹 (Yoshiki Makino)	雙信電機株式會社 1,000 (註 3)	100.00%
台灣雙信電機股份有限公司	董事長	雙信電機株式會社代表人： 牧野 善樹 (Yoshiki Makino)	500,000	100.00%
	董事	雙信電機株式會社代表人： 猫塚 克行 (Katsuyuki Neko-zuka)	500,000	100.00%
	董事	雙信電機株式會社代表人： 水谷 靖彦 (Yasuhiko Mizutani)	500,000	100.00%
	監察人 總經理	雙信電機株式會社代表人： 大森 修治 (Shuji Omori) 小松 剛太 (Kota Komatsu)	500,000	100.00%
雙信電子(香港)有限公司	董事 董事 總經理	依田 武治 (Takeharu Yoda) 小林 朋寬 (Tomohiro Kobayashi) 依田 武治 (Takeharu Yoda)	雙信電機株式會社 18,737,823 (註 3)	100.00%
雙信華科技(深圳)有限公司	董事長 董事 董事 監察人 總經理	依田 武治 (Takeharu Yoda) 渡辺 英司 (Hideshi Watanabe) 丹羽 洋介 (Yosuke Niwa) 大森 修治 (Shuji Omori) 林 光弘 (Mitsuhiro Hayashi)	雙信電機株式會社 USD 360,000 (註 3)	100.00%
弘電電子有限公司	董事 董事 董事	陳淳學 焦佑衡 林文科	PDC Prime Holdings Limited USD9,001,000(註 4)	100.00%
信昌電子陶瓷股份有限公司	董事長	焦佑衡	1,065,861	0.62%
	董事	華新科技股份有限公司代表人： 朱有義	74,186,468	43.13%
	董事	華新科技股份有限公司代表人： 洪志謀	74,186,468	43.13%
	董事	王伯元	-	-

特別記載事項

企業名稱	職稱	姓名或代表人	持有股份	
			股數	持股比率
	獨立董事 獨立董事 獨立董事 總經理	陳春貴 邱欽堂 劉文寧 陳淳學	10,312 20,021	0.01% - - 0.01%
PDC Prime Holdings Limited	董事 董事	陳淳學 林文科	信昌電子陶瓷股份有限公司 USD23,464,538(註 4)	100.00%
PDC Success Investments Ltd.	董事 董事	陳淳學 林文科	PDC Prime Holdings Limited USD12,009,000(註 4)	100.00%
信昌電子(蘇州)有限公司	董事長 董事 董事 監察人 總經理	鄭吉琳 陳淳學 巫宏俊 羅夏盈 陳國舟	PDC Success Investments Ltd. USD12,000,000(註 4)	100.00%
弘電國際有限公司	董事	信昌電子陶瓷股份有限公司 代表人：陳淳學	USD8,221,614.62(註 4)	100.00%
	董事	信昌電子陶瓷股份有限公司 代表人：林文科	USD8,221,614.62(註 4)	100.00%
東莞弘電電子有限公司	董事長 董事 董事 監察人 總經理	林文科 陳淳學 蔣建文 羅夏盈 林文科	- - - - - 弘電電子有限公司 USD6,100,000(註 4)	- - - - - 100.00%
信昌國際發展(香港)有限公司	董事 董事	陳淳學 林文科	PDC Prime Holdings Limited USD2,401,000(註 4)	100.00%
信昌弘電電子(深圳)有限公司	董事長 董事 董事 監察人 總經理	陳桂成 陳淳學 蔣建文 羅夏盈 陳桂成	弘電國際有限公司 USD6,000,000(註 4)	100.00%
佳邦科技股份有限公司	董事長	華新科技股份有限公司 代表人：陳培真	51,782,658	34.76%
	董事	華新科技股份有限公司 代表人：焦佑衡	51,782,658	34.76%

特別記載事項

企業名稱	職稱	姓名或代表人	持有股份	
			股數	持股比例
	董事	華新科技股份有限公司 代表人：曾明燦	51,782,658	34.76%
	董事	鄭敦仁	1,479,606	0.99%
	獨立董事	高繼祖	6	0.00%
	獨立董事	黃德福	-	0.00%
	獨立董事	朱博璋	-	0.00%
	總經理	洪志謀	30,000	0.02%
Inpaq (BVI) Ltd.	董事	陳培真	佳邦科技股份有限公司 39,908,842(註 5)	100.00%
Inpaq(Cayman Islands) Ltd.	董事	陳培真	Inpaq (BVI) Ltd. 32,150,000(註 5)	100.00%
Canfield Limited	董事	洪志謀	佳邦科技股份有限公司 600,000(註 5)	100.00%
Inpaq Techology USA, Inc.	董事	洪志謀	-	-
	董事	陳培真	-	-
	董事	張啟隆	-	-
			佳邦科技股份有限公司 5,000,000 (註 5)	100.00%
寰辰科技股份 有限公司	董事長	佳邦科技股份有限公司 代表人：曾明燦	8,747,750	72.90%
	董事	佳邦科技股份有限公司 代表人：張啟隆	8,747,750	72.90%
	董事	佳邦科技股份有限公司 代表人：謝志文	8,747,750	72.90%
	監察人	黃國書	-	-
禾邦科技(香港) 有限公司	董事	曾明燦	Inpaq (BVI) Ltd. 66,857,629 (註 5)	100.00%
禾邦電子(中國) 有限公司	董事長 董事 董事 監事 總經理	洪志謀 李聰杰 許凱名 黃國書 葉威岐	Inpaq (Cayman Islands) Ltd. USD29,000,000(註 5)	100.00%
禾邦電子(蘇州) 有限公司	董事長 董事 董事 監事 總經理	洪志謀 葉威岐 陳智崑 黃國書 陳智崑	Inpaq (Cayman Islands) Ltd. USD11,000,000(註 5)	100.00%

特別記載事項

企 業 名 稱	職 稱	姓名或代表人	持有股份	
			股數	持 股 比 率
禾邦貿易(蘇州)有限公司	董事長 董事 董事 監事 總經理	張啟隆 葉威岐 洪志謀 黃國書 張啟隆	禾邦電子(蘇州)有限公司 RMB2,000,000(註 5)	100.00%
湖南弘電電子有限公司	董事長 董事 董事 監察人 總經理	洪志謀 李瑋志 陳俊宏 黃國書 洪志謀	- - - 禾邦電子(蘇州)有限公司 RMB102,515,290(註 5)	- 100.00% - 0.00% 100.00%
禾邦電子(香港)有限公司	董事	張啟隆	- 禾邦電子(蘇州)有限公司 4,000,000(註 5)	- 100.00%
台灣禾邦電子有限公司	董事	禾邦電子(香港)有限公司 代表人：洪志謀	NTD122,239,694(註 5)	100.00%

註 1：係出資額。

註 2：係屬釜屋電機株式會社持有之轉投資，本公司持股比例係因投資釜屋電機株式會社而間接持有，股數則為釜屋電機株式會社對其之所有持股。

註 3：係屬雙信電機株式會社持有之轉投資，本公司持股或出資比例係因投資雙信電機株式會社而間接持有，股數或出資額則為雙信電機株式會社對其之所有持股或出資。

註 4：係屬信昌電子持有之轉投資，本公司持股或出資比例係因投資信昌電子而間接持有，股數或出資額則為信昌電子對其之所有持股或出資。

註 5：係屬佳邦科技持有之轉投資，本公司持股或出資比例係因投資佳邦科技而間接持有，股數或出資額則為佳邦科技對其之所有持股或出資。

註 6：各法人之代表人均未出資。

特別記載事項

(六) 關係企業營運概況 各關係企業之財務狀況及經營結果：

單位：新台幣仟元

企業名稱	資本額	資產總值	負債總額	淨值	營業收入	營業利益	本期損益 (稅後)	每股盈餘 (元) (稅後)
開曼華新科技有限公司	3,279,483	26,594,942	0	26,594,942	0	(201)	251,985	不適用
華科香港控股有限公司	5,734,769	22,687,703	1,184,536	21,503,167	0	(3,043)	345,607	不適用
華新國際管理(香港)有限公司	184,410	153,169	33	153,136	0	(83)	(1,011)	不適用
匯橋(英屬維京群島)投資股份有限公司	671,129	2,317,776	0	2,317,776	0	(104)	25,389	不適用
華新電子(新加坡)有限公司	37,474	25,726	1,306	24,420	10,965	(5,223)	(6,303)	不適用
華新科技(美國)有限公司	21,515	22,218	844	21,374	9,907	1,501	1,543	不適用
華新科技(香港)有限公司	291,958	2,788,447	941,022	1,847,425	5,826,102	(3,581)	16,073	不適用
香港華新被動元件有限公司	92,205	1,053,579	460,413	593,166	2,628,437	10,411	14,781	不適用
華新電子印度私人有限公司	370	363	0	363	0	9	9	不適用
Walsin Technology Europe B. V.	51,038	296,369	246,265	50,104	189,343	(63,216)	(61,853)	不適用
蘇州華科電子有限公司	2,120,715	3,784,652	827,987	2,956,665	3,701,743	59,186	62,762	不適用
東莞華科電子有限公司	3,946,374	13,644,227	2,367,965	11,276,262	12,327,654	199,285	279,238	不適用
大輝科技有限公司	49,212	1,163,316	33	1,163,283	0	(112)	15,314	不適用
廣州匯橋電子有限公司	507,128	984,027	230,010	754,017	877,155	6,861	18,251	不適用
東莞華匯貿易有限公司	61,470	354,515	3,169	351,346	(747)	(2,962)	3,542	不適用
益屋電機株式會社	108,333	5,030,211	3,607,723	1,422,488	1,520,302	22,250	218,547	不適用
Kamaya, Inc.	18,441	268,357	106,228	162,129	395,552	12,658	11,009	不適用
Kamaya Electric (M) Sdn. Bhd.	1,623,062	3,921,931	1,570,461	2,351,470	2,625,702	(155,829)	(139,014)	不適用

特別記載事項

企業名稱	資本額	資產總值	負債總額	淨值	營業收入	營業利益	本期損益 (稅後)	每股盈餘 (元) (稅後)
日通工電子股份有限公司	21,710	538,103	91,778	446,325	275,166	(19,032)	(9,215)	不適用
金屋電機(香港)有限公司	7,868	80,838	69,987	10,851	290,171	1,473	1,454	不適用
雙信電機株式會社	924,140	2,955,889	797,652	2,158,237	2,504,662	11,969	14,338	不適用
Soshin Device Co., Ltd.	21,710	511,075	216,306	294,769	628,801	(6,618)	(9,436)	不適用
Soshin Powertech Co., Ltd.	21,710	47,492	25,189	22,303	243,850	25,738	21,087	不適用
立信電子株式會社	10,855	51,809	28,179	23,630	28,487	4,811	3,816	不適用
Soshin Electronics (M) Sdn. Bhd.	107,254	202,945	64,536	138,409	549,096	24,887	16,115	不適用
Soshin Electronics of America Inc.	3,074	6,922	2,759	4,163	13,920	500	438	不適用
Soshin Electronics Europe GmbH	1,701	7,210	2,983	4,227	0	(180)	(180)	不適用
台灣雙信電機股份有限公司	5,000	8,541	205	8,336	4,861	929	1,039	不適用
雙信電子(香港)有限公司	73,715	64,090	481	63,609	4,065	(1,531)	6,277	不適用
雙信華科技(深圳)有限公司	11,065	48,611	6,905	41,706	46,806	2,294	2,059	不適用
信昌電子陶瓷股份有限公司	1,720,000	8,354,230	1,552,698	6,801,532	3,260,327	347,475	451,374	2.64
弘電電子有限公司	276,646	1,074,350	254,816	819,534	748,250	20,706	57,439	不適用
PDC Prime Holdings Limited	728,456	1,608,620	0	1,608,620	0	0	53,266	不適用
PDC Success Investments Ltd.	387,932	721,271	0	721,271	0	0	(3,865)	不適用
信昌電子(蘇州)有限公司	368,820	727,329	6,345	720,984	42,733	(4,684)	(3,868)	不適用
弘電國際有限公司	325,684	134,801	0	134,801	0	0	5,632	不適用
東莞弘電電子有限公司	187,484	461,159	206,164	254,995	869,482	19,878	17,686	不適用
信昌國際發展(香港)有限公司	73,795	61,271	0	61,271	0	0	(384)	不適用
信昌弘電電子(深圳)有限公司	184,410	134,695	69	134,626	81,839	7,006	5,630	不適用

特別記載事項

企業名稱	資本額	資產總值	負債總額	淨值	營業收入	營業利益	本期損益 (稅後)	每股盈餘(元) (稅後)
佳邦科技股份有限公司	1,489,803	10,965,142	4,122,886	6,842,256	3,932,614	20,627	714,999	5.01
Inpaq (BVI) Ltd.	1,258,296	3,811,466	100,116	3,711,350	0	(92)	665,786	不適用
Inpaq (Cayman Islands) Ltd.	1,002,550	3,123,116	1,921	3,121,195	0	(305)	648,793	不適用
Inpaq Technology USA, Inc.	15,315	8,875	21,840	(12,965)	0	(13,021)	(13,322)	不適用
Canfield Limited	18,960	38,240	7,637	30,603	0	(33)	1,837	不適用
寰辰科技股份有限公司	120,000	135,039	46,389	88,650	44,318	(10,479)	(13,234)	(1.10)
禾邦科技(香港)有限公司	277,988	2,560	0	2,560	0	(115)	(6,701)	不適用
禾邦電子(蘇州)有限公司	360,643	3,229,095	1,034,493	2,194,602	3,800,234	681,386	632,485	不適用
禾邦電子(中國)有限公司	894,480	1,353,738	453,001	900,737	1,221,456	15,597	15,238	不適用
禾邦貿易(蘇州)有限公司	9,463	33,828	2,716	31,112	78,148	592	2,155	不適用
湖南弘電電子有限公司	456,560	409,346	72,712	336,634	286,763	(1,486)	1,984	不適用
禾邦電子(香港)有限公司	122,240	(226,114)	0	(226,114)	0	0	15,267	不適用
台灣禾邦電子有限公司	122,240	607,285	833,399	(226,114)	504,850	30,967	15,267	不適用

註 1：所有關係企業無論規模大小，均應揭露。

特別記載事項

二、最近年度及截至年報刊印日止私募有價證券辦理情形：無。

三、最近年度截至年報刊印日止子公司持有或處分本公司股票情形：無。

四、其他必要補充說明事項

(一)財務資訊透明度有關人員取得主管機關相關證照情形：

項目	取得證照人數	備註
中華民國會計師考試合格	3	
中華民國內部稽核協會內部稽核師證書	2	
國際內部稽核師證書	2	
中華民國內部稽核協會國際內控自評師證書	1	
國際內控自評師證書	1	
中華民國內部稽核協會國際風險管理確認師證書	1	
國際風險管理確認師證書	1	
財團法人中華民國證券暨期貨市場發展基金會「企業內部控制基本能力測驗合格證明書」	2	

(二)本公司內部重大資訊處理作業程序：

本公司有制訂「內部重大資訊暨防範內線交易管理作業」，並經董事會通過，列入本公司文件管理系統，供員工、經理人查詢，已充分告知員工、經理人和董事，避免其違反及發生內線交易。

五、最近年度及截至年報刊印日止，如發生本法第三十六條第三項第二款所定對股東權益或證券價格有重大影響之事項：無。

財務概況


四、最近年度財務報告

關係企業合併財務報告聲明書

本公司民國 112 年度（自 112 年 1 月 1 日至 12 月 31 日止）依「關係企業合併營業報告書關係企業合併財務報表及關係報告書編製準則」應納入編製關係企業合併財務報告之公司與依國際財務報導準則第 10 號應納入編製母子公司合併財務報告之公司均相同，且關係企業合併財務報告所應揭露相關資訊於前揭母子公司合併財務報告中均已揭露，爰不再另行編製關係企業合併財務報告。

特此聲明

公司名稱：華新科技股份有限公司



負責人：焦佑衡



中 華 民 國 113 年 2 月 23 日

Deloitte.

勤業眾信

勤業眾信聯合會計師事務所
110016 台北市信義區松仁路100號20樓

Deloitte & Touche
20F, Taipei Nan Shan Plaza
No. 100, Songren Rd.,
Xinyi Dist., Taipei 110016, Taiwan

Tel :+886 (2) 2725-9988
Fax:+886 (2) 4051-6888
www.deloitte.com.tw

會計師查核報告

華新科技股份有限公司 公鑒：

查核意見

華新科技股份有限公司及其子公司（華新科集團）民國 112 年及 111 年 12 月 31 日之合併資產負債表，暨民國 112 年及 111 年 1 月 1 日至 12 月 31 日之合併綜合損益表、合併權益變動表、合併現金流量表，以及合併財務報告附註（包括重大會計政策彙總），業經本會計師查核竣事。

依本會計師之意見，基於本會計師之查核結果及其他會計師之查核報告（請參閱其他事項段），上開合併財務報告在所有重大方面係依照證券發行人財務報告編製準則及經金融監督管理委員會認可並發布生效之國際財務報導準則、國際會計準則、解釋及解釋公告編製，足以允當表達華新科集團民國 112 年及 111 年 12 月 31 日之合併財務狀況，暨民國 112 年及 111 年 1 月 1 日至 12 月 31 日之合併財務績效及合併現金流量。

查核意見之基礎

本會計師係依照會計師受託查核簽證財務報表規則及審計準則執行查核工作。本會計師於該等準則下之責任將於會計師查核合併財務報告之責任段進一步說明。本會計師所隸屬事務所受獨立性規範之人員已依會計師職業道德規範，與華新科集團保持超然獨立，並履行該規範之其他責任。本會計師相信已取得足夠及適切之查核證據，以作為表示查核意見之基礎。

關鍵查核事項

關鍵查核事項係指依本會計師之專業判斷，對華新科集團民國 112 年度合併財務報告之查核最為重要之事項。該事項已於查核合併財務報告整體及形成查核意見之過程中予以因應，本會計師並不對該事項單獨表示意見。

財務概況

茲對華新科集團民國 112 年度合併財務報告之關鍵查核事項敘明如下：

積層陶瓷晶片電容銷貨收入之認列

華新科集團之銷貨收入來源主要為積層陶瓷晶片電容、圓板型陶瓷電容、晶片電阻及射頻元件等。

因積層陶瓷晶片電容之銷貨收入比重及毛利率相較其他產品高，且收入認列應依據客戶訂單或合約來判定，因此將此部份銷貨收入之認列列為 112 年度合併財務報告關鍵查核事項。

本會計師因應上述關鍵查核事項所執行之查核程序包括了解主要內部控制設計及執行有效性；抽樣並執行相關查核確認收入交易已確實發生。

其他事項－採用其他會計師

列入華新科集團合併財務報告之部分子公司及採用權益法之投資，其合併財務報告未經本會計師查核，而係由其他會計師查核。因此，本會計師對上開合併財務報告所表示之意見，有關該等公司合併財務報告所列之金額及相關附註揭露之相關資訊，係依據其他會計師之查核報告。該等公司民國 112 年及 111 年 12 月 31 日之資產（含採用權益法之投資）總額分別為 12,429,102 仟元及 11,124,601 仟元，各占合併資產總額之 13.16%及 12.13%；民國 112 及 111 年度之營業收入分別為 6,117,766 仟元及 6,822,268 仟元，各占合併營業收入之 18.65%及 19.33%；民國 112 及 111 年度之綜合損益分別為 760,924 仟元及 474,088 仟元，各占本年度合併綜合損益之 18.06%及 18.86%；民國 112 及 111 年度對前述採用權益法之投資所認列之關聯企業損益之份額分別為(9,890)仟元及 5,630 仟元，各占合併綜合損益之(0.23)%及 0.22%。

其他事項－個體財務報告

華新科技股份有限公司業已編製民國 112 及 111 年度之個體財務報告，並經本會計師出具無保留意見加其他事項段落之查核報告在案，備供參考。

管理階層與治理單位對合併財務報告之責任

管理階層之責任係依照證券發行人財務報告編製準則暨經金融監督管理委員會認可並發布生效之國際財務報導準則、國際會計準則、解釋及解釋公告編製允當表達之合併財務報告，且維持與合併財務報告編製有關之必要內部控制，以確保合併財務報告未存有導因於舞弊或錯誤之重大不實表達。

財務概況

於編製合併財務報告時，管理階層之責任亦包括評估華新科集團繼續經營之能力、相關事項之揭露，以及繼續經營會計基礎之採用，除非管理階層意圖清算華新科集團或停止營業，或除清算或停業外別無實際可行之其他方案。

華新科集團之治理單位（含審計委員會）負有監督財務報導流程之責任。

會計師查核合併財務報告之責任

本會計師查核合併財務報告之目的，係對合併財務報告整體是否存有導因於舞弊或錯誤之重大不實表達取得合理確信，並出具查核報告。合理確信係高度確信，惟依照審計準則執行之查核工作無法保證必能偵出合併財務報告存有之重大不實表達。不實表達可能導因於舞弊或錯誤。如不實表達之個別金額或彙總數可合理預期將影響合併財務報告使用者所作之經濟決策，則被認為具有重大性。

本會計師依照審計準則查核時，運用專業判斷及專業懷疑。本會計師亦執行下列工作：

1. 辨認並評估合併財務報告導因於舞弊或錯誤之重大不實表達風險；對所評估之風險設計及執行適當之因應對策；並取得足夠及適切之查核證據以作為查核意見之基礎。因舞弊可能涉及共謀、偽造、故意遺漏、不實聲明或踰越內部控制，故未偵出導因於舞弊之重大不實表達之風險高於導因於錯誤者。
2. 對與查核攸關之內部控制取得必要之瞭解，以設計當時情況下適當之查核程序，惟其目的非對華新科集團內部控制之有效性表示意見。
3. 評估管理階層所採用會計政策之適當性，及其所作會計估計與相關揭露之合理性。
4. 依據所取得之查核證據，對管理階層採用繼續經營會計基礎之適當性，以及使華新科集團繼續經營之能力可能產生重大疑慮之事件或情況是否存在重大不確定性，作出結論。本會計師若認為該等事件或情況存在重大不確定性，則須於查核報告中提醒合併財務報告使用者注意合併財務報告之相關揭露，或於該等揭露係屬不適當時修正查核意見。本會計師之結論係以截至查核報告日所取得之查核證據為基礎。惟未來事件或情況可能導致華新科集團不再具有繼續經營之能力。

財務概況

5. 評估合併財務報告（包括相關附註）之整體表達、結構及內容，以及合併財務報告是否允當表達相關交易及事件。
6. 對於集團內組成個體之財務資訊取得足夠及適切之查核證據，以對合併財務報告表示意見。本會計師負責集團查核案件之指導、監督及執行，並負責形成集團查核意見。

本會計師與治理單位溝通之事項，包括所規劃之查核範圍及時間，以及重大查核發現（包括於查核過程中所辨認之內部控制顯著缺失）。

本會計師亦向治理單位提供本會計師所隸屬事務所受獨立性規範之人員已遵循會計師職業道德規範中有關獨立性之聲明，並與治理單位溝通所有可能被認為會影響會計師獨立性之關係及其他事項（包括相關防護措施）。

本會計師從與治理單位溝通之事項中，決定對華新科集團民國 112 年度合併財務報告查核之關鍵查核事項。本會計師於查核報告中敘明該等事項，除非法令不允許公開揭露特定事項，或在極罕見情況下，本會計師決定不於查核報告中溝通特定事項，因可合理預期此溝通所產生之負面影響大於所增進之公眾利益。

勤業眾信聯合會計師事務所
會計師 施 錦 川



施錦川

會計師 洪 國 田



洪國田

證券暨期貨管理委員會核准文號
台財證六字第 0930128050 號


證券暨期貨管理委員會核准文號
台財證六字第 0920123784 號

中 華 民 國 113 年 2 月 23 日

財務概況

華新科基股份有限公司及其子公司

民國 113 年 1 月 31 日



單位：新台幣仟元

代 碼	資 產	112年12月31日		111年12月31日	
		金 額	%	金 額	%
	流動資產				
1100	現金及約當現金(附註四及六)	\$ 6,621,395	7	\$ 17,503,335	19
1110	透過損益按公允價值衡量之金融資產—流動(附註四及七)	547,956	1	588,983	1
1136	按攤銷後成本衡量之金融資產—流動(附註四及八)	12,959,745	14	5,558,187	6
1150	應收票據—非關係人(附註四及九)	949,140	1	867,613	1
1170	應收帳款—非關係人(附註四及九)	8,741,151	9	8,508,511	9
1180	應收帳款—關係人(附註四、九及二八)	50,872	-	51,312	-
1197	應收融資租賃款(附註四)	21,728	-	22,784	-
1200	其他應收款—非關係人	624,538	1	525,581	-
1210	其他應收款—關係人(附註二八)	14,264	-	13,970	-
1310	存貨(附註四及十)	6,962,980	7	7,883,145	9
1470	其他流動資產	521,831	-	554,653	1
11XX	流動資產總計	<u>38,015,600</u>	<u>40</u>	<u>42,078,074</u>	<u>46</u>
	非流動資產				
1510	透過損益按公允價值衡量之金融資產—非流動(附註四及七)	553,263	1	-	-
1517	透過其他綜合損益按公允價值衡量之金融資產—非流動(附註四及十二)	7,274,441	8	5,813,946	6
1535	按攤銷後成本衡量之金融資產—非流動(附註四及八)	10,845,723	11	2,569,470	3
1550	採用權益法之投資(附註四及十三)	10,549,319	11	9,638,325	10
1600	不動產、廠房及設備(附註四及十四)	24,088,788	26	28,352,902	31
1755	使用權資產(附註四及十五)	942,657	1	965,482	1
1760	投資性不動產(附註四及十六)	327,219	-	14,773	-
1780	無形資產(附註四及十七)	577,960	1	684,490	1
1840	遞延所得稅資產(附註四及二二)	691,277	1	609,350	1
1920	存出保證金(附註二九)	106,265	-	113,181	-
194D	應收融資租賃款—非流動(附註四)	17,650	-	24,751	-
1990	其他非流動資產(附註四及二十)	453,066	-	866,731	1
15XX	非流動資產總計	<u>56,427,628</u>	<u>60</u>	<u>49,653,421</u>	<u>54</u>
1XXX	資 產 總 計	<u>\$ 94,443,228</u>	<u>100</u>	<u>\$ 91,731,495</u>	<u>100</u>
	流動負債				
2100	短期借款(附註十八)	\$ 8,588,119	9	\$ 7,103,050	8
2150	應付票據—非關係人	229,387	-	194,700	-
2170	應付帳款—非關係人	3,491,374	4	2,620,459	3
2180	應付帳款—關係人(附註二八)	30,081	-	25,510	-
2213	應付設備款(附註二八)	716,882	1	1,811,035	2
2219	其他應付款(附註二八)	3,346,954	4	3,432,377	4
2230	本期所得稅負債	1,000,679	1	1,435,737	2
2280	租賃負債—流動(附註四及十五)	155,493	-	138,546	-
2321	一年內到期之應付公司債(附註四及十九)	4,778,445	5	-	-
2322	一年內到期之長期借款(附註十八)	2,987,531	3	2,303,708	2
2399	其他流動負債	149,076	-	164,959	-
21XX	流動負債總計	<u>25,474,021</u>	<u>27</u>	<u>19,230,081</u>	<u>21</u>
	非流動負債				
2500	透過損益按公允價值衡量之金融負債—非流動(附註四及十九)	2,374	-	-	-
2530	應付公司債(附註四及十九)	662,742	1	4,715,936	5
2540	長期借款(附註十八)	9,472,164	10	11,873,487	13
2560	本期所得稅負債—非流動(附註四及二二)	218,556	-	549,262	1
2570	遞延所得稅負債(附註四及二二)	1,103,389	1	769,371	1
2580	租賃負債—非流動(附註四及十五)	470,414	1	496,604	1
2610	長期應付款	16,833	-	19,825	-
2630	長期遞延收入(附註四)	32,529	-	35,981	-
2640	淨確定福利負債—非流動(附註四及二十)	196,332	-	199,336	-
2645	存入保證金	178,098	-	257,578	-
25XX	非流動負債總計	<u>12,353,431</u>	<u>13</u>	<u>18,917,380</u>	<u>21</u>
2XXX	負 債 總 計	<u>37,827,452</u>	<u>40</u>	<u>38,147,461</u>	<u>42</u>
	歸屬於本公司業主之權益(附註二一)				
3110	普通股股本	4,858,043	5	4,858,043	5
3200	資本公積	3,116,412	3	3,111,159	3
	保留盈餘				
3310	法定盈餘公積	4,911,739	5	4,736,096	5
3320	特別盈餘公積	1,096,797	1	1,096,797	1
3350	未分配盈餘	29,347,656	31	28,403,212	31
	其他權益				
3410	國外營運機構財務報表換算之兌換差額	(1,678,514)	(2)	(1,191,536)	(1)
3420	透過其他綜合損益按公允價值衡量之金融資產未實現損益	5,163,892	6	3,503,533	4
3500	庫藏股票	(236,380)	-	(236,380)	-
31XX	本公司業主權益總計	<u>46,579,645</u>	<u>49</u>	<u>44,280,924</u>	<u>48</u>
36XX	非控制權益(附註二一)	<u>10,036,131</u>	<u>11</u>	<u>9,303,110</u>	<u>10</u>
3XXX	權 益 總 計	<u>56,615,776</u>	<u>60</u>	<u>53,584,034</u>	<u>58</u>
	負 債 與 權 益 總 計	<u>\$ 94,443,228</u>	<u>100</u>	<u>\$ 91,731,495</u>	<u>100</u>

後附之附註係本合併財務報告之一部分。

(請參閱勤業眾信聯合會計師事務所民國113年2月23日查核報告)

董事長：焦佑衡



經理人：曾明燦



會計主管：葉澤光



財務概況

華新科技股份有限公司及子公司

合併綜合損益表

民國 112 年及 111 年 1 月 1 日至 12 月 31 日

單位：新台幣仟元，惟
每股盈餘為元

代 碼	112年度		111年度		
	金 額	%	金 額	%	
4000	營業收入（附註四、二八及三五）	\$ 32,797,671	100	\$ 35,297,163	100
5000	營業成本（附註十及二八）	<u>26,960,516</u>	<u>82</u>	<u>28,997,415</u>	<u>82</u>
5900	營業毛利	<u>5,837,155</u>	<u>18</u>	<u>6,299,748</u>	<u>18</u>
	營業費用				
6100	推銷費用	1,647,608	5	1,754,720	5
6200	管理費用	1,354,220	4	1,350,981	4
6300	研究發展費用	<u>1,040,016</u>	<u>3</u>	<u>1,133,114</u>	<u>3</u>
6000	營業費用合計	<u>4,041,844</u>	<u>12</u>	<u>4,238,815</u>	<u>12</u>
6900	營業淨利	<u>1,795,311</u>	<u>6</u>	<u>2,060,933</u>	<u>6</u>
	營業外收入及支出				
7100	利息收入	1,067,437	3	514,712	1
7110	租金收入	46,163	-	28,773	-
7130	股利收入	212,610	1	258,897	1
7190	其他收入	54,145	-	88,669	-
7610	處分不動產、廠房及設備利益（損失）	16,696	-	(13,323)	-
7225	處分投資利益（損失）	20,898	-	(205)	-
7235	透過損益按公允價值衡量之金融資產利益（損失）	131,934	-	(213,409)	(1)
7590	什項支出	(73,924)	-	(67,635)	-
7630	外幣兌換利益	67,832	-	526,078	2
7510	利息費用	(392,495)	(1)	(264,076)	(1)
7370	採用權益法認列之關聯企業利益之份額（附註四及十三）	<u>538,198</u>	<u>2</u>	<u>618,479</u>	<u>2</u>
7000	營業外收入及支出合計	<u>1,689,494</u>	<u>5</u>	<u>1,476,960</u>	<u>4</u>

（接次頁）

財務概況

(承前頁)

代 碼		112年度		111年度	
		金 額	%	金 額	%
7900	稅前淨利	\$ 3,484,805	11	\$ 3,537,893	10
7950	所得稅費用(附註四及二三)	(826,883)	(3)	(1,242,618)	(4)
8200	本年度淨利	<u>2,657,922</u>	<u>8</u>	<u>2,295,275</u>	<u>6</u>
	其他綜合損益				
8310	不重分類至損益之項目				
8311	確定福利計畫之再 衡量數	(31,244)	-	1,413	-
8316	透過其他綜合損益 按公允價值衡量 之權益工具投資 未實現評價損益	1,529,925	5	(28,305)	-
8320	採用權益法認列之 關聯企業之其他 綜合損益之份額	650,476	2	(1,050,356)	(3)
8349	與確定福利計劃之 再衡量數相關之 所得稅費用	(1,833)	-	22,740	-
		<u>2,147,324</u>	<u>7</u>	<u>(1,054,508)</u>	<u>(3)</u>
8360	後續可能重分類至損益 之項目				
8361	國外營運機構財務 報表換算之兌換 差額	(479,523)	(2)	1,112,385	3
8367	透過其他綜合損益 按公允價值衡量 之債務工具投資 未實現評價損益	3,344	-	(56,035)	-
8370	採用權益法認列之 關聯企業之其他 綜合損益份額	(115,783)	-	216,545	1
		<u>(591,962)</u>	<u>(2)</u>	<u>1,272,895</u>	<u>4</u>
8300	本年度其他綜合損 益(淨額)	<u>1,555,362</u>	<u>5</u>	<u>218,387</u>	<u>1</u>
8500	本年度綜合損益總額	<u>\$ 4,213,284</u>	<u>13</u>	<u>\$ 2,513,662</u>	<u>7</u>

(接次頁)

財務概況

(承前頁)

代 碼		112年度		111年度	
		金 額	%	金 額	%
	淨利歸屬於				
8610	本公司業主	\$ 1,984,596	6	\$ 1,650,587	4
8620	非控制權益	<u>673,326</u>	<u>2</u>	<u>644,688</u>	<u>2</u>
8600		<u>\$ 2,657,922</u>	<u>8</u>	<u>\$ 2,295,275</u>	<u>6</u>
	綜合損益總額歸屬於				
8710	本公司業主	\$ 3,474,997	11	\$ 2,078,221	6
8720	非控制權益	<u>738,287</u>	<u>2</u>	<u>435,441</u>	<u>1</u>
8700		<u>\$ 4,213,284</u>	<u>13</u>	<u>\$ 2,513,662</u>	<u>7</u>
	每股盈餘 (附註四及二四)				
9710	基 本	<u>\$ 4.09</u>		<u>\$ 3.40</u>	
9810	稀 釋	<u>\$ 4.00</u>		<u>\$ 3.35</u>	

後附之附註係本合併財務報告之一部分。

(請參閱勤業眾信聯合會計師事務所民國 113 年 2 月 23 日查核報告)

董事長：焦佑衡



經理人：曾明燦




會計主管：葉澤光



財務概況

單位：新台幣仟元



華新綠能股份有限公司

民國 112 年 12 月 31 日

歸屬於本公司業主權益總計	本公司		其他業主權益		歸屬於本公司業主權益總計
	股本	盈餘	其他權益	未實現損益	
111 年 1 月 1 日餘額	4,858,043	\$ 3,111,622	\$ 1,096,797	\$ 4,469,043	\$ 9,140,312
110 年度盈餘指撥及分配 (附註二一)	-	-	-	-	-
法定盈餘公積	-	798,027	(798,027)	-	(2,186,119)
本公司股東現金股利	-	-	(2,186,119)	-	-
其他資本公積變動 (附註二一)	-	-	-	-	-
採明權益法認列之關聯企業之變動數	-	(401)	(122)	-	(523)
對子公司所有權權益變動	-	(62)	607	5	(505)
111 年度淨利	-	-	1,650,587	-	1,650,587
111 年度其他綜合損益	-	-	41,473	(901,628)	427,634
111 年度綜合損益總額	-	-	1,692,060	(901,628)	2,078,221
非控制權益	-	-	-	-	435,441
處分透過其他綜合損益按公允價值衡量之權益工具投資 (附註二一)	-	-	63,887	(63,887)	-
111 年 12 月 31 日餘額	4,858,043	3,111,159	4,736,096	3,503,533	44,280,924
111 年度盈餘指撥及分配 (附註二一)	-	-	-	-	-
法定盈餘公積	-	-	175,643	(175,643)	-
本公司股東現金股利	-	-	(1,165,930)	-	(1,165,930)
其他資本公積變動 (附註二一)	-	5,253	-	-	5,253
採明權益法認列之關聯企業之變動數	-	-	-	-	-
對子公司所有權權益變動	-	-	(15,599)	-	(15,599)
112 年度淨利	-	-	1,984,596	-	1,984,596
112 年度其他綜合損益	-	-	(37,009)	(2,014,388)	(2,051,397)
112 年度綜合損益總額	-	-	1,947,587	(486,978)	1,460,609
非控制權益	-	-	-	-	78,287
處分透過其他綜合損益按公允價值衡量之權益工具 (附註二一)	-	-	354,029	(354,029)	-
112 年 12 月 31 日餘額	4,858,043	3,116,412	4,911,739	5,163,692	46,579,645

後附之附註係本合併財務報告之一部分。
(請參閱勤業眾信聯合會計師事務所民國 113 年 2 月 23 日查核報告)



董事長：焦佑衡



經理人：曾明謙



會計主管：葉澤光

財務概況

華新科技股份有限公司及子公司

合併現金流量表

民國 112 年及 111 年 1 月 1 日至 12 月 31 日

單位：新台幣仟元

	112年度	111年度
營業活動之現金流量		
本年度稅前淨利	\$ 3,484,805	\$ 3,537,893
收益費損項目		
預期信用減損損失（迴轉利益）	2,894	(8,111)
折舊費用	4,957,464	5,415,853
攤銷費用	155,645	157,169
利息費用	392,495	264,076
利息收入	(1,067,437)	(514,712)
股利收入	(212,610)	(258,897)
採用權益法認列之關聯企業利益之份額	(538,198)	(618,479)
處分及報廢不動產、廠房及設備（利益）		
損失	(16,696)	13,323
透過損益按公允價值衡量之金融資產（利		
益）損失	(131,934)	213,409
處分投資（利益）損失	(20,898)	205
不動產、廠房及設備／投資性不動產減損		
損失	11,010	347
外幣兌換淨損失	279,608	51,926
存貨跌價及呆滯損失	115,354	250,327
股份基礎給付酬勞成本	5,444	-
租約修改利益	(265)	(1,619)
營業資產及負債之淨變動數		
強制透過損益按公允價值衡量之金融資		
產	(344,049)	866,098
應收票據－非關係人	(81,527)	57,836
應收帳款－非關係人	(252,294)	1,399,135
應收帳款－關係人	440	11,434
其他應收款－非關係人	(62,945)	(11,758)
其他應收款－關係人	(294)	(1,112)
存 貨	804,811	1,570,457
其他流動資產	33,337	297,721
其他非流動資產	59,654	302,608
應付票據－非關係人	34,687	(174,042)
應付帳款－非關係人	887,688	(1,849,235)

（接次頁）

財務概況

(承前頁)

	112年度	111年度
應付帳款－關係人	\$ 4,571	\$ 23,008
其他應付款	(86,130)	(1,315,115)
其他流動負債	(15,887)	520
其他非流動負債	(41,849)	(124,264)
營運產生之現金流入	8,356,894	9,556,001
收取之利息	916,434	527,929
收取之股利	568,984	544,283
支付之利息	(321,063)	(189,531)
支付之所得稅	(1,027,532)	(1,506,145)
營業活動之淨現金流入	<u>8,493,717</u>	<u>8,932,537</u>
 投資活動之現金流量		
取得透過其他綜合損益按公允價值衡量之金融資產	(771,598)	(340,503)
出售透過損益按公允價值衡量之金融資產	738,205	420,608
(取得)處分按攤銷後成本衡量之金融資產	(16,074,225)	1,430,728
取得採用權益法之投資	(17,500)	(195,377)
取得不動產、廠房及設備	(2,317,616)	(4,622,248)
處分不動產、廠房及設備價款	202,624	55,838
存出保證金減少(增加)	6,916	(16,513)
處分無形資產	14	-
購置無形資產	(35,891)	(48,930)
取得子公司之淨現金流出(附註二五)	-	(187,784)
應收融資租賃款減少	10,742	10,924
預付設備款增加	(22,632)	(99,611)
投資活動之淨現金流出	<u>(18,280,961)</u>	<u>(3,592,868)</u>
 籌資活動之現金流量		
短期借款增加	1,510,898	1,630,505
發行公司債	758,169	-
償還公司債	-	(448,506)
(償還)舉借長期借款	(1,570,859)	1,599,639
租賃負債本金償還	(164,321)	(180,990)
發放現金股利	(1,165,922)	(2,186,104)
存入保證金(減少)增加	(79,480)	3,077
非控制權益變動	(73,276)	(323,011)
籌資活動之淨現金(流出)流入	<u>(784,791)</u>	<u>94,610</u>
 匯率變動對現金及約當現金之影響	 (309,905)	 <u>807,552</u>

(接次頁)

財務概況

(承前頁)

	112年度	111年度
本年度現金及約當現金(減少)增加數	<u>(\$10,881,940)</u>	<u>\$ 6,241,831</u>
期初現金及約當現金餘額	<u>17,503,335</u>	<u>11,261,504</u>
期末現金及約當現金餘額	<u>\$ 6,621,395</u>	<u>\$ 17,503,335</u>

後附之附註係本合併財務報告之一部分。

(請參閱勤業眾信聯合會計師事務所民國 113 年 2 月 23 日查核報告)

董事長：焦佑衡



經理人：曾明燦



會計主管：葉澤光



財務概況

華新科技股份有限公司及子公司

合併財務報告附註

民國 112 年及 111 年 1 月 1 日至 12 月 31 日

(除另註明者外，金額以新台幣仟元為單位)

一、公司沿革

華新科技股份有限公司（以下簡稱本公司）成立於 59 年 7 月 29 日，原從事半導體及發光二極體晶粒之研究、生產。81 年變更營業項目，並於同年 7 月 1 日向華新麗華股份有限公司購置電子事業部之生產設備及存貨，主要從事被動元件之產銷迄今。本公司股票經核准於 86 年 11 月於櫃檯買賣中心交易，並於 90 年 9 月 17 日改於台灣證券交易所掛牌交易。

本公司主要事業經營地址為桃園市楊梅區高獅路 566 之 1 號。

本合併財務報告係以本公司之功能性貨幣新台幣表達。

二、通過合併財務報告之日期及程序

本合併財務報告於 113 年 2 月 23 日經董事會通過。

三、新發布及修訂準則及解釋之適用

- (一) 首次適用金融監督管理委員會（以下稱「金管會」）認可並發布生效之國際財務報導準則（IFRS）、國際會計準則（IAS）、解釋（IFRIC）及解釋公告（SIC）（以下稱「IFRS 會計準則」）

適用修正後之金管會認可並發布生效之 IFRS 會計準則將不致造成合併公司會計政策之重大變動。

- (二) 113 年適用之金管會認可之 IFRS 會計準則

新發布 / 修正 / 修訂準則及解釋	IASB 發布之生效日(註 1)
IFRS 16 之修正「售後租回中之租賃負債」	2024 年 1 月 1 日(註 2)
IAS 1 之修正「負債分類為流動或非流動」	2024 年 1 月 1 日
IAS 1 之修正「具合約條款之非流動負債」	2024 年 1 月 1 日
IAS 7 及 IFRS 7 之修正「供應商融資安排」	2024 年 1 月 1 日(註 3)

註 1：除另註明外，上述新發布 / 修正 / 修訂準則或解釋係於各該日期以後開始之年度報導期間生效。

財務概況

註 2：賣方兼承租人應對初次適用 IFRS 16 日後簽訂之售後租回交易追溯適用 IFRS 16 之修正。

註 3：第一次適用本修正時，豁免部分揭露規定。

截至本合併財務報告通過發布日止，合併公司評估上述其他準則、解釋之修正對財務狀況與財務績效造成重大影響。

(三) IASB 已發布但尚未經金管會認可並發布生效之 IFRS 會計準則

新發布 / 修正 / 修訂準則及解釋	IASB 發布之生效日(註 1)
IFRS 10 及 IAS 28 之修正「投資者與其關聯企業或合資間之資產出售或投入」	未定
IFRS 17「保險合約」	2023 年 1 月 1 日
IFRS 17 之修正	2023 年 1 月 1 日
IFRS 17 之修正「初次適用 IFRS 17 及 IFRS 9—比較資訊」	2023 年 1 月 1 日
IAS 21 之修正「缺乏可兌換性」	2025 年 1 月 1 日 (註 2)

註 1：除另註明外，上述新發布 / 修正 / 修訂準則或解釋係於各該日期以後開始之年度報導期間生效。

註 2：適用於 2025 年 1 月 1 日以後開始之年度報導期間。首次適用該修正時，將影響數認列於首次適用日之保留盈餘。當合併公司以非功能性貨幣作為表達貨幣時，將影響數調整首次適用日權益項下之國外營運機構兌換差額。

截至本合併財務報告通過發布日止，合併公司仍持續評估上述其他準則、解釋之修正對財務狀況與財務績效之影響，相關影響待評估完成時予以揭露。

四、重大會計政策之彙總說明

(一) 遵循聲明

本合併財務報告係依照證券發行人財務報告編製準則及經金管會認可並發布生效之 IFRS 會計準則編製。

(二) 編製基礎

除按公允價值衡量之金融工具及按確定福利義務現值減除計畫資產公允價值認列之淨確定福利負債外，本合併財務報告係依歷史成本基礎編製。

財務概況

公允價值衡量依照相關輸入值之可觀察程度及重要性分為第 1 等級至第 3 等級：

1. 第 1 等級輸入值：係指於衡量日可取得之相同資產或負債於活絡市場之報價（未經調整）。
2. 第 2 等級輸入值：係指除第 1 等級之報價外，資產或負債直接（亦即價格）或間接（亦即由價格推導而得）之可觀察輸入值。
3. 第 3 等級輸入值：係指資產或負債之不可觀察之輸入值。

(三) 資產與負債區分流動與非流動之標準

流動資產包括：

1. 主要為交易目的而持有之資產；
2. 預期於資產負債表日後 12 個月內實現之資產；及
3. 現金及約當現金（但不包括於資產負債表日後逾 12 個月用以交換或清償負債而受到限制者）。

流動負債包括：

1. 主要為交易目的而持有之負債；
2. 於資產負債表日後 12 個月內到期清償之負債，以及
3. 不能無條件將清償期限遞延至資產負債表日後至少 12 個月之負債。

非屬上述流動資產或流動負債者，係分類為非流動資產或非流動負債。

(四) 合併基礎

本合併財務報告係包含本公司及由本公司所控制個體（子公司）之財務報告。合併綜合損益表已納入被收購或被處分子公司於當期自收購日起或至處分日止之營運損益。子公司之財務報告已予調整，以使其會計政策與合併公司之會計政策一致。於編製合併財務報告時，各個體間之交易、帳戶餘額、收益及費損已全數予以銷除。子公司之綜合損益總額係歸屬至本公司業主及非控制權益，即使非控制權益因而成為虧損餘額。

財務概況

當合併公司對子公司所有權權益之變動未導致喪失控制者，係作為權益交易處理。合併公司及非控制權益之帳面金額已予調整，以反映其於子公司相對權益之變動。非控制權益之調整金額與所支付或收取對價之公允價值間之差額，係直接認列為權益且歸屬於本公司業主。

子公司明細、持股比例及營業項目，參閱附註十一及附表九及十。

(五) 企業合併

企業合併係採收購法處理。收購相關成本於成本發生及勞務取得當期列為費用。

商譽係按移轉對價之公允價值、被收購者之非控制權益金額以及收購者先前已持有被收購者之權益於收購日之公允價值之總額，超過收購日所取得可辨認資產及承擔負債之淨額衡量。倘於重評估後，收購日所取得可辨認資產及承擔負債之淨額仍超過移轉對價、被收購者之非控制權益以及收購者先前已持有被收購者之權益於收購日公允價值之總數，則該差額為廉價購買利益，並立即認列為損益。

對被收購者具有現時所有權權益且清算時有權按比例享有被收購者淨資產之非控制權益，係以其所享有被收購者可辨認淨資產已認列金額之比例份額衡量。其他非控制權益係以公允價值衡量。

因企業合併所取得可辨認資產及承擔負債之衡量若尚未完成，資產負債表日係以暫定金額認列，並於衡量期間進行追溯調整或認列額外之資產或負債，以反映所取得有關收購日已存在事實與情況之新資訊。

(六) 外 幣

各個體編製財務報告時，以個體功能性貨幣以外之貨幣（外幣）交易者，依交易日匯率換算為功能性貨幣記錄。

外幣貨幣性項目於每一資產負債表日以收盤匯率換算。因交割貨幣性項目或換算貨幣性項目產生之兌換差額，於發生當期認列於損益。

財務概況

依公允價值衡量之外幣非貨幣性項目係以決定公允價值當日之匯率換算，所產生之兌換差額列為當期損益，惟屬公允價值變動認列於其他綜合損益者，其產生之兌換差額列於其他綜合損益。

以歷史成本衡量之外幣非貨幣性項目係以交易日之匯率換算，不再重新換算。

於編製合併財務報告時，國外營運機構（包含營運所在國家或使用之貨幣與本公司不同之子公司及關聯企業）之資產及負債以每一資產負債表日匯率換算為新台幣。收益及費損項目係以當期平均匯率換算，所產生之兌換差額列於其他綜合損益並分別歸屬予本公司業主及非控制權益。

若合併公司處分國外營運機構之所有權益，或處分國外營運機構之子公司部分權益但喪失控制，或處分國外營運機構之關聯企業後之保留權益係金融資產並按金融工具之會計政策處理，所有可歸屬於本公司業主且與該國外營運機構相關之累計兌換差額將重分類至損益。

若部分處分國外營運機構之子公司未導致喪失控制，係按比例將累計兌換差額重新歸屬予該子公司之非控制權益，而不認列為損益。在其他任何部分處分國外營運機構之情況下，累計兌換差額則按處分比例重分類至損益。

因收購國外營運機構產生之商譽及因收購國外營運機構對資產及負債帳面金額所作之公允價值調整，係視為該國外營運機構之資產及負債，並以每一資產負債表日之收盤匯率換算，所產生之兌換差額認列於其他綜合損益。

(七) 存 貨

存貨包括原料、物料、製成品、在製品及半成品。存貨係以成本與淨變現價值孰低衡量，比較成本與淨變現價值時除同類別存貨外係以個別項目為基礎。淨變現價值係指在正常情況下之估計售價減除至完工尚需投入之估計成本及完成出售所需之估計成本後之餘額。存貨成本之計算係採加權平均法。

財務概況

(八) 投資關聯企業

關聯企業係指合併公司具有重大影響，但非屬子公司之企業。

合併公司對投資關聯企業係採用權益法。

權益法下，投資關聯企業原始依成本認列，取得日後帳面金額係隨合併公司所享有之關聯企業損益及其他綜合損益份額與利潤分配而增減。此外，針對關聯企業權益之變動係按持股比例認列。

取得成本超過合併公司於取得日所享有關聯企業可辨認資產及負債淨公允價值份額之數額列為商譽，該商譽係包含於該投資之帳面金額且不得攤銷；合併公司於取得日所享有關聯企業可辨認資產及負債淨公允價值份額超過取得成本之數額列為當期損益。

關聯企業發行新股時，合併公司若未按持股比例認購，致使持股比例發生變動，並因而使投資之股權淨值發生增減時，其增減數調整資本公積—採權益法認列關聯企業股權淨值之變動數及採用權益法之投資。惟若未按持股比例認購或取得致使對關聯企業之所有權權益減少者，於其他綜合損益中所認列與該關聯企業有關之金額按減少比例重分類，其會計處理之基礎係與關聯企業若直接處分相關資產或負債所必須遵循之基礎相同；前項調整如應借記資本公積，而採用權益法之投資所產生之資本公積餘額不足時，其差額借記保留盈餘。

當合併公司對關聯企業之損失份額等於或超過其在該關聯企業之權益（包括權益法下投資關聯企業之帳面金額及實質上屬於合併公司對該關聯企業淨投資組成部分之其他長期權益）時，即停止認列進一步之損失。合併公司僅於發生法定義務、推定義務或已代關聯企業支付款項之範圍內，認列額外損失及負債。

合併公司於評估減損時，係將投資之整體帳面金額（含商譽）視為單一資產比較可回收金額與帳面金額，進行減損測試，所認列之減損損失不分攤至構成投資帳面金額組成部分之任何資產，減損損失之任何迴轉，於該投資之可回收金額後續增加之範圍內予以認列。

財務概況

合併公司自其投資不再為關聯企業之日停止採用權益法，其對原關聯企業之保留權益以公允價值衡量，該公允價值及處分價款與停止採用權益法當日之投資帳面金額之差額，列入當期損益。此外，於其他綜合損益中所認列與該關聯企業有關之所有金額，其會計處理之基礎係與關聯企業若直接處分相關資產或負債所必須遵循之基礎相同。

合併公司與關聯企業間之逆流、順流及側流交易所產生之損益，僅在與合併公司對關聯企業權益無關之範圍內，認列於合併財務報告。

(九) 不動產、廠房及設備

不動產、廠房及設備係以成本認列，後續以成本減除累計折舊及累計減損損失後之金額衡量。

建造中之不動產、廠房及設備係以成本減除累計減損損失後之金額認列。成本包括專業服務費用及符合資本化條件之借款成本。該等資產於達預期使用狀態前測試該等資產能否正常運作時所生產之產品係以成本與淨變現價值孰低衡量，其銷售價款及成本係認列於損益。該等資產於完工並達預期使用狀態時，分類至不動產、廠房及設備之適當類別並開始提列折舊。

除自有土地不提列折舊外，其餘不動產、廠房及設備於耐用年限內按直線基礎，對每一重大部分單獨提列折舊。合併公司至少於每一年度結束日對估計耐用年限、殘值及折舊方法進行檢視，並推延適用會計估計變動之影響。

不動產、廠房及設備除列時，淨處分價款與該資產帳面金額間之差額係認列於損益。

(十) 投資性不動產

投資性不動產係為賺取租金或資本增值或兩者兼具而持有之不動產。投資性不動產亦包括目前尚未決定未來用途所持有之土地。

投資性不動產原始以成本（包括交易成本）衡量，後續以成本減除累計折舊及累計減損損失後之金額衡量。投資性不動產採直線基礎提列折舊。

財務概況

投資性不動產係以開始轉供自用日之帳面金額轉列不動產、廠房及設備。

投資性不動產除列時，淨處分價款與該資產帳面金額間之差額係認列於損益。

(十一) 商 譽

企業合併所取得之商譽係依收購日所認列之商譽金額作為成本，後續以成本減除累計減損損失後之金額衡量。

為減損測試之目的，商譽分攤至合併公司預期因該合併綜效而受益之各現金產生單位或現金產生單位群組（簡稱「現金產生單位」）。

受攤商譽之現金產生單位每年（及有跡象顯示該單位可能已減損時）藉由包含商譽之該單位帳面金額與其可回收金額之比較，進行該單位之減損測試。若分攤至現金產生單位之商譽係當年度企業合併所取得，則該單位應於當年度結束前進行減損測試。若受攤商譽之現金產生單位之可回收金額低於其帳面金額，減損損失係先減少該現金產生單位受攤商譽之帳面金額，次就該單位內其他各資產帳面金額之比例減少各該資產帳面金額。任何減損損失直接認列為當期損失。商譽減損損失不得於後續期間迴轉。

處分受攤商譽現金產生單位內之某一營運時，與該被處分營運有關之商譽金額係包含於營運之帳面金額以決定處分損益。

(十二) 無形資產

1. 單獨取得

單獨取得之有限耐用年限無形資產原始以成本衡量，後續係以成本減除累計攤銷及累計減損損失後之金額衡量。無形資產於耐用年限內按直線基礎進行攤銷，合併公司至少於每一年度結束日對估計耐用年限、殘值及攤銷方法進行檢視，並推延適用會計估計值變動之影響。非確定耐用年限無形資產係以成本減除累計減損損失列報。

財務概況

2. 企業合併所取得

企業合併所取得之無形資產係以收購日之公允價值認列，並與商譽分別認列，後續衡量方式與單獨取得之無形資產相同。

3. 除 列

無形資產除列時，淨處分價款與該資產帳面金額間之差額係認列於當期損益。

(十三) 不動產、廠房及設備、使用權資產、投資性不動產及無形資產（商譽除外）之減損

合併公司於每一資產負債表日評估是否有任何跡象顯示不動產、廠房及設備、使用權資產、投資性不動產及無形資產（商譽除外）可能已減損。若有任一減損跡象存在，則估計該資產之可回收金額。倘無法估計個別資產之可回收金額，合併公司估計該資產所屬現金產生單位之可回收金額。共用資產係依合理一致基礎分攤至個別現金產生單位。

針對非確定耐用年限及尚未可供使用之無形資產，至少每年及有減損跡象時進行減損測試。

可回收金額為公允價值減出售成本與其使用價值之較高者。個別資產或現金產生單位之可回收金額若低於其帳面金額時，將該資產或現金產生單位之帳面金額調減至其可回收金額，減損損失係認列於損益。

當減損損失於後續迴轉時，該資產、現金產生單位或合約成本相關資產之帳面金額調增至修訂後之可回收金額，惟增加後之帳面金額以不超過該資產、現金產生單位或合約成本相關資產若未於以前年度認列減損損失時所決定之帳面金額（減除攤銷或折舊）。減損損失之迴轉係認列於損益。

(十四) 金融工具

金融資產與金融負債於合併公司成為該工具合約條款之一方時認列於合併資產負債表。

財務概況

原始認列金融資產與金融負債時，若金融資產或金融負債非屬透過損益按公允價值衡量者，係按公允價值加計直接可歸屬於取得或發行金融資產或金融負債之交易成本衡量。直接可歸屬於取得或發行透過損益按公允價值衡量之金融資產或金融負債之交易成本，亦納入金融資產與金融負債原始認列金額。

1. 金融資產

金融資產之慣例交易係採交易日會計認列及除列。

(1) 衡量種類

合併公司所持有之金融資產種類為透過損益按公允價值衡量之金融資產、按攤銷後成本衡量之金融資產、透過其他綜合損益按公允價值衡量之債務工具投資與透過其他綜合損益按公允價值衡量之權益工具投資。

A. 透過損益按公允價值衡量之金融資產

透過損益按公允價值衡量之金融資產包括強制透過損益按公允價值衡量及指定為透過損益按公允價值衡量之金融資產。強制透過損益按公允價值衡量之金融資產包括未指定透過其他綜合損益按公允價值衡量之權益工具投資。

透過損益按公允價值衡量之金融資產係按公允價值衡量，其再衡量產生之利益或損失（不包含該金融資產所產生之任何股利或利息）係認列於損益。公允價值之決定方式請參閱附註二七。

B. 按攤銷後成本衡量之金融資產

合併公司投資金融資產若同時符合下列兩條件，則分類為按攤銷後成本衡量之金融資產：

- a. 係於某經營模式下持有，該模式之目的係持有金融資產以收取合約現金流量；及
- b. 合約條款產生特定日期之現金流量，該等現金流量完全為支付本金及流通在外本金金額之利息。

財務概況

按攤銷後成本衡量之金融資產（包括現金及約當現金、按攤銷後成本衡量之應收帳款等）於原始認列後，係以有效利息法決定之總帳面金額減除任何減損損失之攤銷後成本衡量，任何外幣兌換損益則認列於損益。

除下列兩種情況外，利息收入係以有效利率乘以金融資產總帳面金額計算：

- a. 購入或創始之信用減損金融資產，利息收入係以信用調整後有效利率乘以金融資產攤銷後成本計算。
- b. 非屬購入或創始之信用減損，但後續變成信用減損之金融資產，應自信用減損後之次一報導期間起以有效利率乘以金融資產攤銷後成本計算利息收入。

信用減損金融資產係指發行人或債務人已發生重大財務困難、違約、債務人很有可能聲請破產或其他財務重整或由於財務困難而使金融資產之活絡市場消失。

約當現金包括自取得日起 3 個月內、高度流動性、可隨時轉換成定額現金且價值變動風險甚小之定期存款，係用於滿足短期現金承諾。

C. 透過其他綜合損益按公允價值衡量之債務工具投資

合併公司投資債務工具若同時符合下列兩條件，則分類為透過其他綜合損益按公允價值衡量之金融資產：

- a. 係於某經營模式下持有，該模式之目的係藉由收取合約現金流量及出售金融資產達成；及
- b. 合約條款產生特定日期之現金流量，該等現金流量完全為支付本金及流通在外本金金額之利息。

透過其他綜合損益按公允價值衡量之債務工具投資係按公允價值衡量，帳面金額之變動中屬以有效利息法計算之利息收入、外幣兌換損益與減損損失或迴轉利益係認列於損益，其餘變動係認列於其他綜合損益，於投資處分時重分類為損益。

財務概況

D. 透過其他綜合損益按公允價值衡量之權益工具投資

合併公司於原始認列時，可作一不可撤銷之選擇，將非持有供交易且非企業合併收購者所認列或有對價之權益工具投資，指定透過其他綜合損益按公允價值衡量。

透過其他綜合損益按公允價值衡量之權益工具投資係按公允價值衡量，後續公允價值變動列報於其他綜合損益，並累計於其他權益中。於投資處分時，累積損益直接移轉至保留盈餘，並不重分類為損益。

透過其他綜合損益按公允價值衡量之權益工具投資之股利於合併公司收款之權利確立時認列於損益中，除非該股利明顯代表部分投資成本之回收。

(2) 金融資產之減損

合併公司於每一資產負債表日按預期信用損失評估按攤銷後成本衡量之金融資產（含應收帳款）、透過其他綜合損益按公允價值衡量之債務工具投資及應收融資租賃款之減損損失。

應收帳款及應收融資租賃款均按存續期間預期信用損失認列備抵損失。其他金融資產係先評估自原始認列後信用風險是否顯著增加，若未顯著增加，則按 12 個月預期信用損失認列備抵損失，若已顯著增加，則按存續期間預期信用損失認列備抵損失。

預期信用損失係以發生違約之風險作為權重之加權平均信用損失。12 個月預期信用損失係代表金融工具於報導日後 12 個月內可能違約事項所產生之預期信用損失，存續期間預期信用損失則代表金融工具於預期存續期間所有可能違約事項產生之預期信用損失。

財務概況

合併公司為內部信用風險管理目的，在不考量所持有擔保品之前提下，判定下列情況代表金融資產已發生違約：

- A. 有內部或外部資訊顯示債務人已不可能清償債務。
- B. 逾期超過 180 天，除非有合理且可佐證之資訊顯示延後之違約基準更為適當。

所有金融資產之減損損失係藉由備抵帳戶調降其帳面金額，惟透過其他綜合損益按公允價值衡量之債務工具投資之備抵損失係認列於其他綜合損益，並不減少其帳面金額。

(3) 金融資產之除列

合併公司僅於對來自金融資產現金流量之合約權利失效，或已移轉金融資產且該資產所有權之幾乎所有風險及報酬已移轉予其他企業時，始將金融資產除列。

若合併公司既未移轉亦未保留該金融資產所有權之幾乎所有風險及報酬，且保留對該資產之控制，則在持續參與該資產之範圍內持續認列該資產並針對可能必須支付之金額認列相關負債。若合併公司保留該金融資產所有權之幾乎所有風險及報酬，則持續認列該資產並將收取之價款認列為擔保借款。

按攤銷後成本衡量之金融資產整體除列時，其帳面金額與所收取對價間之差額係認列於損益。透過其他綜合損益按公允價值衡量之債務工具投資整體除列時，其帳面金額與所收取對價加計已認列於其他綜合損益之任何累計利益或損失之總和間之差額係認列於損益。透過其他綜合損益按公允價值衡量之權益工具投資整體除列時，累積損益直接移轉至保留盈餘，並不重分類為損益。

2. 權益工具

合併公司發行之債務及權益工具係依據合約協議之實質與金融負債及權益工具之定義分類為金融負債或權益。

財務概況

合併公司發行之權益工具係以取得之價款扣除直接發行成本後之金額認列。

再取回本公司本身之權益工具係於權益項下認列與減除，其帳面金額係按股票種類加權平均計算，並依收回原因分別計算。購買、出售、發行或註銷本公司本身之權益工具不認列於損益。

3. 金融負債

(1) 後續衡量

所有金融負債係以有效利息法按攤銷後成本衡量。

(2) 金融負債之除列

除列金融負債時，其帳面金額與所支付對價（包含任何所移轉之非現金資產或承擔之負債）間之差額認列為損益。

4. 可轉換公司債

合併公司發行之複合金融工具（可轉換公司債）係依據合約協議之實質與金融負債及權益工具之定義，於原始認列時將其組成部分分別分類為金融負債及權益。

原始認列時，負債組成部分之公允價值係以類似之不可轉換工具當時市場利率估算，並於執行轉換或到期日前，以有效利息法計算之攤銷後成本衡量。屬嵌入非權益衍生工具之負債組成部分則以公允價值衡量。

分類為權益之轉換權係等於該複合工具整體公允價值減除經單獨決定之負債組成部分公允價值之剩餘金額，經扣除所得稅影響數後認列為權益，後續不再衡量。於該轉換權被執行時，其相關之負債組成部分及於權益之金額將轉列股本及資本公積－發行溢價。可轉換公司債之轉換權若於到期日仍未被執行，該認列於權益之金額將轉列資本公積－發行溢價。

發行可轉換公司債之相關交易成本，係按分攤總價款之比例分攤至該工具之負債（列入負債帳面金額）及權益組成部分（列入權益）。

財務概況

(十五) 負債準備

認列為負債準備之金額係考量義務之風險及不確定性，而為資產負債表日清償義務所需支出之最佳估計。負債準備係以清償義務之估計現金流量折現值衡量。

(十六) 收入認列

合併公司於客戶合約辨認履約義務後，將交易價格分攤至各履約義務，並於滿足各履約義務時認列收入。

商品銷貨收入

商品銷貨收入來自被動元件產品之銷售。由於被動元件產品於指定特定地點時或起運時，客戶對商品已有訂定價格與使用之權利且負有再銷售之主要責任，並承擔商品陳舊過時風險，合併公司係於該時點認列收入及應收帳款。

(十七) 租賃

合併公司於合約成立日評估合約是否係屬（或包含）租賃。

1. 合併公司為出租人

當租賃條款係移轉附屬於資產所有權之幾乎所有風險與報酬予承租人，則將其分類為融資租賃。所有其他租賃則分類為營業租賃。

合併公司於轉租使用權資產時，係以使用權資產（而非標的資產）判斷轉租之分類。惟若主租賃係合併公司適用認列豁免之短期租賃時，該轉租分類為營業租賃。

融資租賃下，租賃給付包含固定給付。租賃投資淨額係按應收租賃給付及未保證殘值兩者之現值總和加計原始直接成本衡量並表達為應收融資租賃款。融資收益係分攤至各會計期間，以反映合併公司未到期之租賃投資淨額於各期間可獲得之固定報酬率。

營業租賃下，減除租賃誘因後之租賃給付係按直線基礎於相關租賃期間內認列為收益。因取得營業租賃所發生之原始直接成本，係加計至標的資產之帳面金額，並按直線基礎於租賃期間內認列為費用。

財務概況

當租賃同時包含土地及建築物要素時，合併公司係依附屬於各要素所有權之幾乎所有風險與報酬是否已移轉予承租人以評估各要素之分類係為融資租賃或營業租賃。租賃給付按合約成立日土地及建築物租賃權利之公允價值相對比例分攤予土地及建築物。若租賃給付能可靠地分攤至此兩項要素，各要素係按所適用之租賃分類處理。若租賃給付無法可靠地分攤至此兩項要素，則整體租賃係分類為融資租賃，惟若此兩項要素均明顯符合營業租賃標準，則整體租賃分類為營業租賃。

2. 合併公司為承租人

除適用認列豁免之低價值標的資產租賃及短期租賃之租賃給付係按直線基礎於租賃期間內認列為費用，其他租賃皆於租賃開始日認列使用權資產及租賃負債。

使用權資產原始按成本（包含租賃負債之原始衡量金額、租賃開始日前支付之租賃給付減除收取之租賃誘因、原始直接成本及復原標的資產之估計成本）衡量，後續按成本減除累計折舊及累計減損損失後之金額衡量，並調整租賃負債之再衡量數。使用權資產係單獨表達於個體資產負債表。

使用權資產採直線基礎自租賃開始日起至耐用年限屆滿時或租賃期間屆滿時兩者之較早者提列折舊。

租賃負債原始按租賃給付（包含固定給付）之現值衡量。若租賃隱含利率容易確定，租賃給付使用該利率折現。若該利率並非容易確定，則使用承租人增額借款利率。

後續，租賃負債採有效利息法按攤銷後成本基礎衡量，且利息費用係於租賃期間分攤。若租賃期間或用於決定租賃給付之指數或費率變動導致未來租賃給付有變動，本公司再衡量租賃負債，並相對調整使用權資產，惟若使用權資產之帳面金額已減至零，則剩餘之再衡量金額認列於損益中。租賃負債係單獨表達於個體資產負債表。

財務概況

合併公司與出租人進行新型冠狀病毒肺炎直接相關之租金減讓，調整 111 年 6 月 30 日以前到期之給付致使租金減少，該等協商並未重大變動其他租約條款。合併公司選擇採實務權宜作法處理符合前述條件之所有租金減讓，不評估該協商是否為租賃修改，而係將租賃給付之減少於減讓事件或情況發生時認列於損益，並相對調減租賃負債。

(十八) 借款成本

直接可歸屬於取得、建造或生產符合要件之資產之借款成本，係作為該資產成本之一部分，直到該資產達到預定使用或出售狀態之幾乎所有必要活動已完成為止。

除上述外，所有其他借款成本係於發生當期認列為損益。

(十九) 政府補助

政府補助僅於可合理確信合併公司將遵循政府補助所附加之條件，且將可收到該項補助時，始予以認列。

與收益有關之政府補助係於其意圖補償之相關成本於合併公司認列為費用之期間內，按有系統之基礎認列於相關成本之減少。以合併公司應購買、建造或其他方式取得非流動資產為條件之政府補助係認列為遞延收入，並以合理且有系統之基礎於相關資產耐用年限期間轉列損益。

若政府補助係用於補償已發生之費用或損失，或係以給與合併公司立即財務支援為目的且無未來相關成本，則於其可收取之期間認列於損益。

合併公司所取得低於市場利率之政府貸款，其收取之貸款金額與依當時市場利率計算之貸款公允價值兩者間之差額係認列為政府補助。

(二十) 員工福利

1. 短期員工福利

短期員工福利相關負債係以換取員工服務而預期支付之非折現金額衡量。

財務概況

2. 退職後福利

確定提撥退休計畫之退休金係於員工提供服務期間將應提撥之退休金數額認列為費用。

確定福利退休計畫之確定福利成本（含服務成本、淨利息及再衡量數）係採預計單位福利法精算。服務成本（含當期服務成本）及淨確定福利負債（資產）淨利息於發生時認列為員工福利費用。再衡量數（含精算損益及扣除利息後之計畫資產報酬）於發生時認列於其他綜合損益並列入保留盈餘，後續期間不重分類至損益。

淨確定福利負債（資產）係確定福利退休計畫之提撥短絀（剩餘）。淨確定福利資產不得超過從該計畫退還提撥金或可減少未來提撥金之現值。

(二一) 股份基礎給付協議

給與員工之權益交割股份基礎給付協議係按給與日權益工具之公允價值及預期既得之最佳估計數量，於既得期間內以直線基礎認列費用，並同時調整資本公積－員工認股權。若其於給與日立即既得，係於給與日全數認列費用。

(二二) 所得稅

所得稅費用係當期所得稅及遞延所得稅之總和。

1. 當期所得稅

合併公司依各所得稅申報轄區所制定之法規決定當期所得（損失），據以計算應付（可回收）之所得稅。

依中華民國所得稅法規定計算之未分配盈餘加徵所得稅，係於股東會決議年度認列。

以前年度應付所得稅之調整，列入當期所得稅。

2. 遞延所得稅

遞延所得稅係依合併財務報告帳載資產及負債帳面金額與計算課稅所得之課稅基礎二者所產生之暫時性差異計算。

財務概況

遞延所得稅負債一般係就所有應課稅暫時性差異予以認列，而遞延所得稅資產則於很有可能有課稅所得以供可減除暫時性差異及虧損扣抵等支出所產生之所得稅抵減使用時認列。

與投資子公司及關聯企業相關之應課稅暫時性差異皆認列遞延所得稅負債，惟合併公司若可控制暫時性差異迴轉之時點，且該暫時性差異很有可能於可預見之未來不會迴轉者除外。與此類投資有關之可減除暫時性差異，僅於其很有可能有足夠課稅所得用以實現暫時性差異，且於可預見之未來預期將迴轉的範圍內，予以認列遞延所得稅資產。

遞延所得稅資產之帳面金額於每一資產負債表日予以重新檢視，並針對已不再很有可能有足夠之課稅所得以供其回收所有或部分資產者，調減帳面金額。原未認列為遞延所得稅資產者，亦於每一資產負債表日予以重新檢視，並在未來很有可能產生課稅所得以供其回收所有或部分資產者，調增帳面金額。

遞延所得稅資產及負債係以預期負債清償或資產實現當期之稅率衡量，該稅率係以資產負債表日已立法或已實質性立法之稅率及稅法為基礎。遞延所得稅負債及資產之衡量係反映合併公司於資產負債表日預期回收或清償其資產及負債帳面金額之方式所產生之租稅後果。

五、重大會計判斷、估計及假設不確定性之主要來源

合併公司於採用會計政策時，對於不易自其他來源取得相關資訊者，管理階層必須基於歷史經驗及其他攸關之因素作出相關之判斷、估計及假設。實際結果可能與估計有所不同。

合併公司於發展重大會計估計值時，將相關之影響，納入重大會計估計之考量，管理階層將持續檢視估計與基本假設。

財務概況

重大會計判斷

(一) 對關聯企業具重大影響之判斷

對重大被投資者持股比例未達 50%但為單一最大股東，且判斷未有控制僅具重大影響

如附註十三所述，合併公司對瀚宇博德股份有限公司持有 21.39%之表決權且為單一最大股東，經考量相對於其他股東所持有表決權之多寡及分佈，其他持股並非極為分散，合併公司尚無法主導瀚宇博德股份有限公司攸關活動因而不具控制。合併公司管理階層認為對瀚宇博德股份有限公司僅具有重大影響，故將其列為合併公司之關聯企業。

如附註十三所述，合併公司對閎暉實業股份有限公司持有 25%之表決權且為單一最大股東，經考量相對於其他股東所持有表決權之多寡及分佈，其他持股並非極為分散，合併公司尚無法主導閎暉實業股份有限公司攸關活動因而不具控制。合併公司管理階層認為對閎暉實業股份有限公司僅具有重大影響，故將其列為合併公司之關聯企業。

如附註十三所述，合併公司對久尹股份有限公司持有 30.40%之表決權且為單一最大股東，經考量相對於其他股東所持有表決權之多寡及分佈，其他持股並非極為分散，合併公司尚無法主導久尹股份有限公司攸關活動因而不具控制。合併公司管理階層認為對久尹股份有限公司僅具有重大影響，故將其列為合併公司之關聯企業。

如附註十三所述，合併公司對松尾電機株式會社持有 26.17%之表決權且為單一最大股東，經考量相對於其他股東所持有表決權之多寡及分佈，其他持股並非極為分散，合併公司尚無法主導松尾電機株式會社攸關活動因而不具控制。合併公司管理階層認為對松尾電機株式會社僅具有重大影響，故將其列為合併公司之關聯企業。

財務概況

(二) 對子公司具控制之判斷

如附註十一所述，合併公司對信昌電子陶瓷股份有限公司持有少於半數之表決權，管理階層經考量合併公司對該等公司之絕對持股比例、其他股東之相對持股比例及股權分散程度，認為合併公司持有之表決權足以主導其攸關活動，故對其具控制。

如附註十一所述，合併公司對佳邦科技股份有限公司持有少於半數之表決權，管理階層經考量合併公司對該等公司之絕對持股比例、其他股東之相對持股比例及股權分散程度，認為合併公司持有之表決權足以主導其攸關活動，故對其具控制。

估計及假設不確定性之主要來源

金融資產之估計減損

應收帳款之估計減損係基於合併公司對於違約機率及違約損失率之假設。合併公司考量歷史經驗、現時市場情況及前瞻性資訊，以作成假設並選擇減損評估之輸入值。若未來實際現金流量少於合併公司之預期，可能會產生重大減損損失。

六、現金及約當現金

	112年12月31日	111年12月31日
庫存現金及週轉金	\$ 3,525	\$ 6,452
銀行支票及活期存款	4,229,126	7,066,122
約當現金		
原始到期日在3個月以內之		
銀行定期存款	1,929,025	10,277,671
附買回債券	459,719	153,090
	<u>\$ 6,621,395</u>	<u>\$ 17,503,335</u>

(一) 銀行存款於資產負債表日之市場利率區間如下 (除支票存款利率為0%之外):

	112年12月31日	111年12月31日
銀行存款	0.001%~5.76%	0.001%~5.38%
附買回債券	1.02%~5.65%	0.80%~4.10%

財務概況

(二) 合併公司截至 112 年及 111 年 12 月 31 日提供作為關稅局及法院保證金等之定期存款分別為 86,601 仟元及 153,157 仟元，已予以轉列按攤銷後成本衡量之金融資產及存出保證金項下，請參閱附註二九。

七、透過損益按公允價值衡量之金融工具

	112年12月31日	111年12月31日
<u>金融資產—流動</u>		
<u>強制透過損益按公允價值衡量</u>		
<u>非衍生金融資產</u>		
— 國內上市（櫃）股票	\$ 215,285	\$ 490,599
— 國外上市（櫃）股票	65,768	-
— 基金受益憑證	191,493	53,835
— 政府債券	-	44,549
<u>混合金融資產</u>		
— 結構型商品	75,410	-
	\$ 547,956	\$ 588,983
<u>金融資產—非流動</u>		
<u>強制透過損益按公允價值衡量</u>		
<u>非衍生金融資產</u>		
— 國外上市（櫃）股票	\$ 20,883	\$ -
— 基金受益憑證	385,056	-
— 有限合夥	25,000	-
<u>混合金融資產</u>		
— 結構型商品	122,324	-
	\$ 553,263	\$ -

八、按攤銷後成本衡量之金融資產

	112年12月31日	111年12月31日
<u>流 動</u>		
原始到期日超過 3 個月之定期存款、受限之境外資金存款、國外公司債券及國外政府債券等	\$ 12,959,745	\$ 5,558,187
<u>非 流 動</u>		
原始到期日超過 1 年之定期存款、國外公司債券及國外政府債券	\$ 10,845,723	\$ 2,569,470

財務概況

(一) 原始到期日超過 3 個月之定期存款市場利率區間如下：

	112年12月31日	111年12月31日
原始到期日超過3個月之定期存款	0.42%~5.90%	0.21%~5.38%

(二) 國外公司債券及國外政府債券資訊如下：

到 期 日	票 面 利 率	有 效 利 率
113 年 7 月~122 年 2 月	0.88%~7.65%	3.27%~6.18%

(三) 按攤銷後成本衡量之金融資產質押之資訊，請參閱附註二九。

九、應收票據及應收帳款

	112年12月31日	111年12月31日
<u>應收票據—非關係人</u>		
按攤銷後成本衡量		
總帳面金額	\$ 949,140	\$ 867,613
減：備抵損失	-	-
	\$ 949,140	\$ 867,613
 <u>應收帳款—非關係人</u>		
按攤銷後成本衡量		
總帳面金額	\$ 8,829,068	\$ 8,594,562
減：備抵損失	(87,917)	(86,051)
	\$ 8,741,151	\$ 8,508,511
 <u>應收帳款—關係人 (附註二八)</u>		
按攤銷後成本衡量		
總帳面金額	\$ 50,872	\$ 51,312
減：備抵損失	-	-
	\$ 50,872	\$ 51,312

合併公司對商品銷售之平均授信期間為月結 90 天~150 天，應收帳款不予計息。合併公司採行之政策係僅與評等相當於投資等級以上（含）之對象進行交易，並於必要情形下取得足額之擔保以減輕因拖欠所產生財務損失之風險。信用評等資訊係由獨立評等機構提供；倘無法取得該等資訊，合併公司將使用其他公開可得之財務資訊及歷史交易記錄對主要客戶予以評等。合併公司持續監督信用暴險及交易對方之信用等級，並將總交易金額分散至信用評等合格之不同客戶，另

財務概況

透過每年由風控部門複核及核准之交易對方信用額度以管理信用暴險。

為減輕信用風險，合併公司管理階層指派專責團隊負責授信額度之決定、授信核准及其他監控程序以確保逾期應收款項之回收已採取適當行動。此外，合併公司於資產負債表日會逐一複核應收款項之可回收金額以確保無法回收之應收款項已提列適當減損損失。據此，合併公司管理階層認為合併公司之信用風險已顯著減少。

合併公司採用 IFRS 9 之簡化作法按存續期間預期信用損失認列應收帳款之備抵損失。存續期間預期信用損失係其考量客戶過去違約紀錄、現時財務狀況與產業經濟情勢。因合併公司之信用損失歷史經驗顯示，不同產業客戶之信用損失將有不同，因此準備矩陣將因不同產業客戶及應收帳款逾期天數訂定不同之預期信用損失率。

若有證據顯示交易對方面臨嚴重財務困難且合併公司無法合理預期可回收金額，合併公司直接沖銷相關應收帳款，惟仍會持續追索活動，因追索回收之金額則認列於損益。

合併公司係參考交易對方過去拖欠紀錄及分析其目前財務狀況估列非關係人之應收票據及帳款之備抵損失如下：

112 年 12 月 31 日

群組 A

	未逾期	逾期 1~30 天	逾期 31~60 天	逾期 61~90 天	逾期 91~180 天	逾期超過 180 天	合計
預期信用損失率	0%~4%	0%~5%	0%~10%	0%~20%	0%~50%	0%~100%	
總帳面金額	\$7,381,132	\$ 52,493	\$ 81,633	\$ 1,557	\$ 298	\$ -	\$7,517,113
備抵損失(存續期間 預期信用損失)	(67,395)	(2,461)	(6,996)	(148)	(26)	-	(77,026)
備抵損失(個別客戶 評估預期信用損失)	(1,021)	-	-	-	-	-	(1,021)
攤銷後成本	\$7,312,716	\$ 50,032	\$ 74,637	\$ 1,409	\$ 272	\$ -	\$7,439,066

群組 B

	未逾期	逾期 1~90 天	逾期 91~180 天	逾期超過 180 天	合計
預期信用損失率	0%	0%~20%	100%	100%	
總帳面金額	\$ 2,204,259	\$ 53,654	\$ 596	\$ 2,586	\$ 2,261,095
備抵損失(存續期間 預期信用損失)	-	(6,688)	(596)	(2,586)	(9,870)
攤銷後成本	\$ 2,204,259	\$ 46,966	\$ -	\$ -	\$ 2,251,225

財務概況

111 年 12 月 31 日

群組 A

	未逾期	逾期 1~30 天	逾期 31~60 天	逾期 61~90 天	逾期 91~180 天	逾期 超過 180 天	合計
預期信用損失率	0%~4%	0%~5%	0%~10%	0%~20%	0%~50%	0%~100%	
總帳面金額	\$ 7,350,832	\$ 31,702	\$ 122,472	\$ 24,757	\$ 5,537	\$ -	\$ 7,535,300
備抵損失 (存續期間)							
預期信用損失	(60,503)	(1,585)	(10,952)	(906)	(920)	-	(74,866)
備抵損失 (個別客戶評估預期信用損失)	(1,163)	-	-	-	-	-	(1,163)
攤銷後成本	\$ 7,289,166	\$ 30,117	\$ 111,520	\$ 23,851	\$ 4,617	\$ -	\$ 7,459,271

群組 B

	未逾期	逾期 1~90 天	逾期 91~180 天	逾期 超過 180 天	合計
預期信用損失率	0%	0%~20%	100%	100%	
總帳面金額	\$ 1,877,226	\$ 48,366	\$ 459	\$ 824	\$ 1,926,875
備抵損失 (存續期間)					
預期信用損失	-	(8,739)	(459)	(824)	(10,022)
攤銷後成本	\$ 1,877,226	\$ 39,627	\$ -	\$ -	\$ 1,916,853

應收票據及帳款備抵損失之變動資訊如下：

	112 年度	111 年度
期初餘額	\$ 86,051	\$ 98,058
加：本年度自催收款轉回	23	-
加：本年度提列 (迴轉) 減損損失	2,894	(8,111)
減：本年度沖銷	(80)	(4,397)
減：本年度重分類	-	(1,239)
加：外幣換算差額	(971)	1,740
期末餘額	\$ 87,917	\$ 86,051

相較於年初餘額，112 年 12 月 31 日之應收款項總帳面金額 (不含關係人) 淨增加 316,033 仟元，且因逾期款項增加，故提列減損損失；相較於年初餘額，111 年 12 月 31 日之應收款項總帳面金額 (不含關係人) 淨減少 1,476,479 仟元，逾期款項減少，故迴轉減損損失。

十、存 貨

	112 年 12 月 31 日	111 年 12 月 31 日
原 料	\$ 1,686,360	\$ 2,030,663
物 料	120,210	166,155
在 製 品	1,101,612	1,147,835
半 成 品	1,801,803	1,955,300
製 成 品	2,252,995	2,583,192
	\$ 6,962,980	\$ 7,883,145

財務概況

銷貨成本性質如下：

	112年度	111年度
已銷售之存貨成本	\$ 24,123,960	\$ 26,271,055
未分攤製造費用	2,721,202	2,476,033
存貨跌價及呆滯損失	115,354	250,327
	<u>\$ 26,960,516</u>	<u>\$ 28,997,415</u>

十一、列入合併財務報告之子公司

本合併財務報告編製主體如下：

投資公司名稱	子公司名稱	業務性質	所持股權百分比(%)		說明
			112年 12月31日	111年 12月31日	
本公司	信昌電子陶瓷股份有限公司(以下簡稱信昌電子公司)	晶片電容器、晶片電阻器、介電瓷粉及磁性元件之製造、加工及買賣	43.13	43.13	註1
本公司	佳邦科技股份有限公司(以下簡稱佳邦科技公司)	微波複合化微型天線及模組、積體化電子保護元件及積層式微波通訊元件和其模組之研究、開發、製造及銷售	34.76	34.13	註1及5
本公司	雙信電機株式會社	電容、厚膜基板、多層介質濾波器及EMI濾波器之研究、開發、製造及銷售	1.93	1.93	
本公司	匯僑(英屬維京群島)投資股份有限公司(以下簡稱匯僑投資公司)	投資控股	100.00	100.00	
本公司	開曼華新科技有限公司(以下簡稱開曼華科公司)	投資控股	89.15	89.06	註6
本公司	Walsin Technology Europe B.V.	銷售被動元件	100.00	100.00	
開曼華科公司	華新科技(香港)有限公司	銷售被動元件	100.00	100.00	
開曼華科公司	華科香港控股有限公司(以下簡稱華科香港控股公司)	投資控股	100.00	100.00	
開曼華科公司	華新電子(新加坡)有限公司	行銷服務	100.00	100.00	
開曼華科公司	華新科技(美國)有限公司	行銷服務	100.00	100.00	
開曼華科公司	香港華新被動元件有限公司	銷售被動元件	100.00	100.00	
開曼華科公司	釜屋電機株式會社	高階晶片電阻器之製造及銷售	100.00	99.99	註3
開曼華科公司	華新國際管理(香港)有限公司	投資控股	100.00	100.00	
開曼華科公司	華新電子印度私人有限公司	積層電容及晶片電阻等產品之製造及產銷業務	0.10	0.10	
華科香港控股公司	東莞華科電子有限公司	積層電容、晶片電阻、感控元件及射頻元件之產銷業務	100.00	100.00	
華科香港控股公司	蘇州華科電子有限公司	積層電容及晶片電阻之後段組裝及產銷業務	100.00	100.00	
華科香港控股公司	東莞華匯貿易有限公司	電子元件之貿易、倉儲及代理貿易	100.00	100.00	
華科香港控股公司	廣州匯僑電子有限公司	陶瓷電容器之製造及銷售業務	100.00	100.00	
華科香港控股公司	華新電子印度私人有限公司	積層電容及晶片電阻等產品之製造及產銷業務	99.90	99.90	
匯僑投資公司	開曼華科公司	投資控股	4.84	4.88	註6
匯僑投資公司	大輝科技有限公司(以下簡稱大輝科技公司)	投資控股	100.00	100.00	
大輝科技公司	開曼華科公司	投資控股	6.01	6.06	註6
釜屋電機株式會社	Kamaya Electric (M) Sdn. Bhd.	高階晶片電阻器之製造及銷售	100.00	100.00	
釜屋電機株式會社	釜屋電機(香港)有限公司	銷售被動元件	100.00	100.00	
釜屋電機株式會社	Kamaya, Inc.	銷售被動元件	100.00	100.00	
釜屋電機株式會社	日通工電子股份有限公司	薄膜電容製造及銷售	70.00	70.00	
釜屋電機株式會社	雙信電機株式會社	電容、厚膜基板、多層介質濾波器及EMI濾波器之研究、開發、製造及銷售	48.15	48.15	
信昌電子公司	PDC Prime Holdings Limited	控股公司	100.00	100.00	
信昌電子公司	弘電國際有限公司	控股公司	100.00	100.00	
PDC Prime Holdings Limited	PDC Success Investments Ltd.	控股公司	100.00	100.00	

(接次頁)

財務概況

(承前頁)

投資公司名稱	子公司名稱	業務性質	所持股權百分比(%)		說明
			112年 12月31日	111年 12月31日	
PDC Prime Holdings Limited	弘電電子有限公司	國際貿易	100.00	100.00	
PDC Prime Holdings Limited	信昌國際發展(香港)有限公司	控股公司	100.00	100.00	
PDC Success Investments Ltd.	信昌電子(蘇州)有限公司	生產陶瓷原料	100.00	100.00	
弘電國際有限公司	信昌弘電電子(深圳)有限公司	生產及銷售片式元器件、電子電力器件及新型電子元器件	100.00	100.00	
弘電電子有限公司	東莞弘電電子有限公司	電子元器件之銷售業務	100.00	100.00	
東莞弘電電子有限公司	信昌弘電電子(廣州)有限公司	生產及銷售片式元器件、電子電力器件及新型電子器件	-	100.00	註4
佳邦科技公司	Inpaq (BVI) Ltd.	控股公司	100.00	100.00	
佳邦科技公司	Canfield Limited	銷售電子元件、電腦產品及周邊輸入輸出設備、通訊產品及組件、天線批發、佣金代理及售後服務	100.00	100.00	
佳邦科技公司	Inpaq Technology USA, Inc.	銷售電子元件、電腦產品及周邊輸入輸出設備、通訊產品及組件、天線批發、佣金代理及售後服務	100.00	100.00	
佳邦科技公司	宸辰科技股份有限公司	生產與銷售電子零組件	72.90	72.90	註2
Inpaq (BVI) Ltd.	Inpaq (Cayman Islands) Ltd.	控股公司	100.00	100.00	
Inpaq (BVI) Ltd.	禾邦科技(香港)有限公司	控股公司	100.00	100.00	
Inpaq (Cayman Islands) Ltd.	禾邦電子(蘇州)有限公司	生產銷售新型高頻電子元器件、電力電子元器件、光電器件、傳感器以及配套產品	100.00	100.00	
Inpaq (Cayman Islands) Ltd.	禾邦電子(中國)有限公司	開發、生產新型電子元器件、片式元件、敏感元件及傳感器、電力電子元器件、新型機電元件及銷售	100.00	100.00	
禾邦科技(香港)有限公司	佳邦貿易(蘇州)有限公司	銷售電子元件、電腦產品及周邊輸入輸出設備、通訊產品及組件、天線批發、佣金代理及售後服務	-	100.00	註4
禾邦電子(蘇州)有限公司	禾邦貿易(蘇州)有限公司	銷售電子元件、電腦產品及周邊輸入輸出設備、通訊產品及組件、天線批發、佣金代理及售後服務	100.00	100.00	
禾邦電子(蘇州)有限公司	禾邦電子(香港)有限公司	控股公司	100.00	100.00	
禾邦電子(蘇州)有限公司	湖南弘電電子有限公司	變壓器、線圈及磁性元件之產銷業務	100.00	100.00	
禾邦電子(香港)有限公司	台灣禾邦電子有限公司	電子零組件製造、批發及零售	100.00	100.00	
雙信電機株式會社	Soshin Device Co., Ltd.	資訊通訊電子元件之製造及銷售	100.00	100.00	
雙信電機株式會社	Soshin Powertech Co., Ltd.	電力電子元件之製造及銷售	100.00	100.00	
雙信電機株式會社	立信電子株式會社	資訊通訊電子元件之製造及銷售	100.00	100.00	
雙信電機株式會社	Soshin Electronics (M) Sdn. Bhd.	電力電子元件之製造及銷售	100.00	100.00	
雙信電機株式會社	Soshin Electronics of America Inc.	電子元件之銷售	100.00	100.00	
雙信電機株式會社	Soshin Electronics Europe GmbH	電子元件之銷售	100.00	100.00	
雙信電機株式會社	台灣雙信電機股份有限公司	電子元件之銷售	100.00	100.00	
雙信電機株式會社	雙信電子(香港)有限公司	電子元件之銷售	100.00	100.00	
雙信電機株式會社	雙信華科技(深圳)有限公司	電子元件之銷售	100.00	100.00	

註1：請參閱附註五(二)。

註2：佳邦科技公司於111年7月對宸辰科技股份有限公司取得控制，並列為子公司，請參閱附註二五。

註3：開曼華科公司於112年2月及10月向釜屋電機株式會社之非控制權益取得流通在外之所有股權。

註4：該公司已辦理清算完成。

財務概況

註 5：佳邦科技公司於第 3 季辦理現金增資，本公司未依原持股比例認購，且第 4 季本公司於集中市場取得股權，故致持股比例改變。

註 6：本公司於 112 年 11 月增資開曼華科公司 920,000 股，導致持股比例變動。

十二、透過其他綜合損益按公允價值衡量之金融資產

	112年12月31日	111年12月31日
<u>非流動</u>		
權益工具投資	\$ 6,830,173	\$ 5,591,002
債務工具投資	<u>444,268</u>	<u>222,944</u>
	<u>\$ 7,274,441</u>	<u>\$ 5,813,946</u>

(一) 透過其他綜合損益按公允價值衡量之權益工具投資

	112年12月31日	111年12月31日
<u>非流動</u>		
國內投資		
上市（櫃）股票		
華東科技股份有限公司	\$ 972,732	\$ 723,967
技嘉科技股份有限公司	2,284,940	914,835
華新麗華股份有限公司	2,327,662	2,842,580
鈺邦技股份有限公司	-	229,713
富邦金控股份有限公司丙種特別股	27,500	27,550
和潤企業股份有限公司乙種特別股	94,900	-
未上市（櫃）股票		
金鑫投資股份有限公司	606,103	548,076
富華創業投資股份有限公司	-	310
鳳凰創新創業投資股份有限公司	32,370	26,160
晶喬科技股份有限公司	6,942	6,276
華寶保種育種股份有限公司	189,649	88,101

(接次頁)

財務概況

(承前頁)

	112年12月31日	111年12月31日
國外投資		
上市(櫃)股票		
Sony Group Corporation	\$ 179,091	\$ 143,104
Kyosan Electric Manufacturing Co., Ltd.	2,695	2,139
Nippon Signal Company, Limited	3,442	3,885
Mitsubishi UFJ Financial Group, Inc.	9,221	7,237
Nagano Keiki Co., Ltd.	8,240	4,683
OLYMPUS CORPORATION	2,125	-
Sumitomo Mitsui Financial Group, Inc.	10,304	-
Dai-ichi Life Holdings, Inc.	13,378	-
Mitsubishi Estate Company, Limited	13,496	-
NIPPON STEEL CORPORATION	8,764	-
Marubeni Corporation	16,930	-
MITSUI & CO.,LTD.	10,235	-
其他	1,250	1,429
未上市(櫃)股票		
Sawnics Inc.	-	12,113
Hokko Denshi Kogyo Corporation	1,169	1,251
Ueno Co., Ltd.	4,413	4,720
Limited liability Partnership		
SakuSakuHimawari	2,289	2,517
其他	333	356
	\$ 6,830,173	\$ 5,591,002

合併公司依中長期策略目的投資上述公司普通股，並預期透過長期投資獲利。合併公司管理階層認為若將該等投資之短期公允價

財務概況

值波動列入損益，與前述長期投資規劃並不一致，因此選擇指定該等投資為透過其他綜合損益按公允價值衡量。

合併公司考量投資策略，112年度按公允價值406,309仟元出售技嘉科技股份有限公司及Sawnics Inc.普通股，相關其他權益一透過其他綜合損益按公允價值衡量之金融資產未實現評價損益340,139仟元則轉入保留盈餘。

(二) 透過其他綜合損益按公允價值衡量之債務工具投資

	112年12月31日	111年12月31日
非流動		
國外投資		
上市(櫃)公司債		
蘋果公司美元公司債	\$ 77,276	\$ 75,139
亞馬遜公司美元公司債	41,391	39,763
微軟公司美元公司債	21,818	20,831
沙烏地阿拉伯石油		
公司美元公司債	43,225	42,053
美國銀行美元公司債	45,061	45,158
澳洲聯邦銀行美元公司債	215,497	-
	\$ 444,268	\$ 222,944

十三、採用權益法之投資

(一) 投資關聯企業明細如下：

	112年12月31日	111年12月31日
具重大性之關聯企業		
瀚宇博德股份有限公司	\$ 6,550,153	\$ 5,773,553
個別不重大之關聯企業		
蘇州華科采邑貿易有限		
公司	155,308	160,298
采邑股份有限公司	906,233	705,887
華成自動化設備股份有限		
公司	97,823	102,517
重慶瑞雙科技有限責任		
公司	49,472	52,061
重慶信晟電子有限責任		
公司	38,583	40,618
重慶碩宏投資有限公司	1,225,817	1,256,128
精博信華實業(香港)		
有限公司	214,362	220,678

(接次頁)

財務概況

(承前頁)

	112年12月31日	111年12月31日
閱暉實業股份有限公司	\$ 729,828	\$ 730,145
久尹股份有限公司	390,462	410,924
松尾電機株式會社	158,702	173,700
博德新能股份有限公司	18,009	-
其 他	<u>14,567</u>	<u>11,816</u>
	<u>\$ 10,549,319</u>	<u>\$ 9,638,325</u>

(二) 合併公司 112 及 111 年度採用權益法認列之關聯企業利益 (損失) 之份額其明細如下：

	112年度	111年度
瀚宇博德股份有限公司	\$ 544,514	\$ 652,018
蘇州華科采邑貿易有限公司	(2,262)	(10,048)
采邑股份有限公司	7,078	1,610
華成自動化設備股份有限 公司	(4,694)	27,972
重慶瑞雙科技有限責任公司	(1,723)	(6,116)
重慶信晟電子有限責任公司	(1,347)	(4,783)
重慶碩宏投資有限公司	(8,562)	(71,261)
精博信華實業(香港)有限 公司	(1,344)	(1,252)
閱暉實業股份有限公司	19,375	24,709
久尹股份有限公司	(12,925)	(13,550)
松尾電機株式會社	(2,631)	21,198
博德新能股份有限公司	(316)	-
其 他	<u>3,035</u>	<u>(2,018)</u>
	<u>\$ 538,198</u>	<u>\$ 618,479</u>

(三) 合併公司於資產負債表日對關聯企業之所有權權益及表決權百分比如下：

公 司 名 稱	112年12月31日	111年12月31日
瀚宇博德股份有限公司	21.39%	21.39%
蘇州華科采邑貿易有限公司	39.32%	39.32%
采邑股份有限公司	29.98%	29.98%
華成自動化設備股份有限 公司	43.90%	43.90%

(接次頁)

財務概況

(承前頁)

公 司 名 稱	112年12月31日	111年12月31日
重慶瑞雙科技有限責任公司	34.54%	34.54%
重慶信晟電子有限責任公司	13.04%	13.04%
重慶碩宏投資有限公司	46.08%	46.08%
精博信華實業(香港)有限公司	35.00%	35.00%
閱暉實業股份有限公司	25.00%	25.00%
久尹股份有限公司	30.40%	30.40%
松尾電機株式會社	26.17%	26.17%
博德新能股份有限公司	35.00%	-

上述關聯企業之業務性質，主要營業場所及公司註冊之國家資訊，請參閱附表九被投資公司名稱、所在地區...等相關資訊」及附表十「大陸投資資訊」。

(四) 關聯企業具公開市場報價之第1等級公允價值資訊如下：

公 司 名 稱	112年12月31日	111年12月31日
瀚宇博德股份有限公司	<u>\$ 6,251,629</u>	<u>\$ 3,578,012</u>
閱暉實業股份有限公司	<u>\$ 648,550</u>	<u>\$ 562,700</u>
松尾電機株式會社	<u>\$ 106,133</u>	<u>\$ 157,822</u>

(五) 具重大性之關聯企業－瀚宇博德股份有限公司

	112年12月31日	111年12月31日
流動資產	\$ 42,426,180	\$ 47,152,261
非流動資產	35,978,472	28,708,962
流動負債	(24,276,525)	(26,235,116)
非流動負債	(9,635,558)	(9,674,954)
權益	44,492,569	39,951,153
非控制權益	(13,876,296)	(12,496,957)
	<u>\$ 30,616,273</u>	<u>\$ 27,454,196</u>
合併公司持股比例	21.39%	21.39%
合併公司享有之權益	6,548,821	5,872,453
其他調整	1,332	(98,900)
投資帳面金額	<u>\$ 6,550,153</u>	<u>\$ 5,773,553</u>

財務概況

	112年度	111年度
營業收入	\$ 42,975,757	\$ 47,687,936
本年度淨利	\$ 4,536,051	\$ 4,635,381
其他綜合損益	2,062,642	(2,844,726)
綜合損益總額	\$ 6,598,693	\$ 1,790,655
自瀚宇博德股份有限公司 收取之股利	\$ 257,714	\$ 236,238

(六) 112 及 111 年度採權益法之關聯企業之損益及其他綜合損益份額，係依據各關聯企業同期間經會計師查核之財務報告認列。

十四、不動產、廠房及設備

	土	地	房屋及建築物	機器設備	其他設備	未完工程及 待驗設備	合計
成 本							
112年1月1日餘額	\$ 2,875,593	\$ 14,153,374	\$ 41,629,873	\$ 4,545,374	\$ 5,805,936	\$ 69,010,150	
增 添	-	179,663	215,268	46,025	782,507	1,223,463	
處 分	(155,787)	(27,903)	(512,749)	(146,701)	(11,222)	(854,362)	
重 分 類	-	1,159,337	1,986,410	109,673	(3,492,807)	(237,387)	
淨兌換差額	(42,919)	(205,588)	(488,720)	(57,568)	(28,819)	(823,614)	
112年12月31日餘額	\$ 2,676,887	\$ 15,258,883	\$ 42,830,082	\$ 4,496,803	\$ 3,055,595	\$ 68,318,250	
累計折舊及減損							
112年1月1日餘額	\$ 113,012	\$ 7,207,865	\$ 29,878,447	\$ 3,457,924	\$ -	\$ 40,657,248	
處 分	(93,800)	(27,764)	(410,483)	(136,387)	-	(668,434)	
重 分 類	-	6,650	1,677	756	-	9,083	
減損損失(迴轉利益)	-	10,541	(630)	-	-	9,911	
折舊費用	-	678,259	3,782,149	342,499	-	4,802,907	
淨兌換差額	(6,084)	(165,188)	(361,584)	(48,397)	-	(581,253)	
112年12月31日餘額	\$ 13,128	\$ 7,710,363	\$ 32,889,576	\$ 3,616,395	\$ -	\$ 44,229,462	
112年12月31日淨額	\$ 2,663,759	\$ 7,548,520	\$ 9,940,506	\$ 880,408	\$ 3,055,595	\$ 24,088,788	
成 本							
111年1月1日餘額	\$ 2,620,452	\$ 13,382,878	\$ 39,064,877	\$ 4,292,493	\$ 6,531,248	\$ 65,891,948	
增 添	16,689	143,195	303,830	110,673	2,174,047	2,748,434	
由企業合併取得	186,866	4,972	54,256	26,437	-	272,531	
處 分	-	(104,762)	(221,769)	(70,503)	(13,064)	(410,098)	
重 分 類	72,794	689,797	2,177,250	160,663	(2,893,964)	206,540	
淨兌換差額	(21,208)	37,294	251,429	25,611	7,669	300,795	
111年12月31日餘額	\$ 2,875,593	\$ 14,153,374	\$ 41,629,873	\$ 4,545,374	\$ 5,805,936	\$ 69,010,150	
累計折舊及減損							
111年1月1日餘額	\$ 120,490	\$ 6,629,076	\$ 25,573,494	\$ 3,119,342	\$ -	\$ 35,442,402	
由企業合併取得	-	4,589	37,360	7,336	-	49,285	
處 分	-	(100,387)	(181,404)	(59,146)	-	(340,937)	
重 分 類	-	74,094	(97)	2,314	-	76,311	
減損損失(迴轉利益)	(3,613)	7,764	(3,804)	-	-	347	
折舊費用	-	586,104	4,306,987	367,579	-	5,260,670	
淨兌換差額	(3,865)	6,625	145,911	20,499	-	169,170	
111年12月31日餘額	\$ 113,012	\$ 7,207,865	\$ 29,878,447	\$ 3,457,924	\$ -	\$ 40,657,248	
111年12月31日淨額	\$ 2,762,581	\$ 6,945,509	\$ 11,751,426	\$ 1,087,450	\$ 5,805,936	\$ 28,352,902	

財務概況

(一) 合併公司之不動產、廠房及設備係以直線基礎按下列耐用年數計提折舊：

房屋及建築物	
廠房主建物	15 至 51 年
機電動力設備	2 至 21 年
工程系統	2 至 30 年
其 他	2 至 35 年
機器設備	1 至 15 年
其他設備	1 至 10 年

(二) 合併公司與關係人間之財產交易，請參閱附二八。

(三) 設定作為擔保之土地及建築物金額，請參閱附註二九。

十五、租賃協議

(一) 使用權資產

	112年12月31日	111年12月31日
使用權資產帳面金額		
土 地	\$ 668,172	\$ 720,324
房屋及建築	247,301	222,247
辦公設備	1,119	1,779
運輸設備	24,500	17,805
其他設備	1,565	3,327
	<u>\$ 942,657</u>	<u>\$ 965,482</u>
	112年度	111年度
使用權資產之增添	<u>\$ 154,750</u>	<u>\$ 152,470</u>
使用權資產之折舊費用		
土 地	\$ 42,789	\$ 42,673
房屋及建築	92,385	94,677
辦公設備	632	600
運輸設備	12,277	12,852
其他設備	1,761	2,085
	<u>\$ 149,844</u>	<u>\$ 152,887</u>

財務概況

(二) 租賃負債

	112年12月31日	111年12月31日
租賃負債帳面金額		
流 動	<u>\$ 155,493</u>	<u>\$ 138,546</u>
非 流 動	<u>\$ 470,414</u>	<u>\$ 496,604</u>

租賃負債之折現率區間如下：

	112年12月31日	111年12月31日
土 地	0.08%~1.33%	0.08%~1.33%
房屋及建築	0.30%~1.725%	0.30%~1.675%
辦公設備	0.30%~1.30%	0.30%~1.15%
運輸設備	0.30%~4.93%	0.30%~4.93%
其他設備	0.98%~1%	0.98%~1%

(三) 其他租賃資訊

	112年度	111年度
短期租賃費用	<u>\$ 27,679</u>	<u>\$ 28,851</u>
低價值資產租賃費用	<u>\$ 1,202</u>	<u>\$ 1,577</u>
不計入租賃負債衡量中之 變動租賃給付費用	<u>\$ 1,634</u>	<u>\$ 3,507</u>
租賃之現金（流出）總額	<u>(\$ 194,836)</u>	<u>(\$ 214,925)</u>

十六、投資性不動產（按成本模式衡量）

	112年12月31日	111年12月31日
成 本	\$ 348,235	\$ 29,995
累計折舊	(11,183)	(6,488)
累計減損	(9,833)	(8,734)
	<u>\$ 327,219</u>	<u>\$ 14,773</u>

合併公司之投資性不動產係以直線基礎按 5~25 年之耐用年限計提折舊。

合併公司之投資性不動產座落地段，因可比市場交易不頻繁且亦無法取得可靠之替代公允價值估計數，故無法可靠決定公允價值。

合併公司 112 年及 111 年 12 月 31 日，土地重估增值金額均為 6,556 仟元。

財務概況

十七、無形資產

	專 利 權 及 商 標	電 腦 軟 體	其 他 無 形 資 產	合 計
<u>成 本</u>				
112年1月1日餘額	\$ 660,412	\$ 405,950	\$ 101,128	\$ 1,167,490
增 添	-	35,891	-	35,891
處 分	-	(14)	-	(14)
重 分 類	-	6,946	-	6,946
淨兌換差額	-	(4,794)	(121)	(4,915)
112年12月31日餘額	<u>\$ 660,412</u>	<u>\$ 443,979</u>	<u>\$ 101,007</u>	<u>\$ 1,205,398</u>
<u>累計攤銷及減損</u>				
112年1月1日餘額	\$ 180,520	\$ 282,676	\$ 19,804	\$ 483,000
攤銷費用	81,128	60,134	7,259	148,521
淨兌換差額	-	(3,992)	(91)	(4,083)
112年12月31日餘額	<u>\$ 261,648</u>	<u>\$ 338,818</u>	<u>\$ 26,972</u>	<u>\$ 627,438</u>
112年12月31日淨額	<u>\$ 398,764</u>	<u>\$ 105,161</u>	<u>\$ 74,035</u>	<u>\$ 577,960</u>
<u>成 本</u>				
111年1月1日餘額	\$ 672,926	\$ 360,388	\$ 97,313	\$ 1,130,627
增 添	-	48,930	-	48,930
由企業合併所取得	-	-	4,756	4,756
處 分	-	(716)	-	(716)
重 分 類	(12,514)	(1,771)	(1,039)	(15,324)
淨兌換差額	-	(881)	98	(783)
111年12月31日餘額	<u>\$ 660,412</u>	<u>\$ 405,950</u>	<u>\$ 101,128</u>	<u>\$ 1,167,490</u>
<u>累計攤銷及減損</u>				
111年1月1日餘額	\$ 95,044	\$ 227,813	\$ 12,504	\$ 335,361
攤銷費用	85,476	56,406	7,269	149,151
處 分	-	(716)	-	(716)
淨兌換差額	-	(827)	31	(796)
111年12月31日餘額	<u>\$ 180,520</u>	<u>\$ 282,676</u>	<u>\$ 19,804</u>	<u>\$ 483,000</u>
111年12月31日淨額	<u>\$ 479,892</u>	<u>\$ 123,274</u>	<u>\$ 81,324</u>	<u>\$ 684,490</u>

攤銷費用係以直線基礎按下列耐用年數計提：

專利權及商標	6至8年
電腦軟體	1至10年
其他無形資產	3至13年

財務概況

十八、借 款

(一) 短期借款

	112年12月31日		111年12月31日	
	利 率	金 額	利 率	金 額
<u>擔保借款</u>				
信用額度借款	1.82%	\$ 35,000	-	\$ -
<u>無擔保借款</u>				
信用額度借款	0%~2.99%	<u>8,553,119</u>	0.58%~2.00%	<u>7,103,050</u>
		<u>\$ 8,588,119</u>		<u>\$ 7,103,050</u>

佳邦公司之子公司震辰科技股份有限公司以自有土地抵押擔保，請參閱附註二九。

佳邦公司為其子公司台灣禾邦電子有限公司借款提供背書保證及抵押擔保，請參閱附註二九及附表二。

(二) 長期借款

	用 途	112年12月31日	111年12月31日
台灣銀行	信用借款，期間 109.03.18~114.03.18， 112.04.15 開始還本。	\$ 20,439	\$ 32,703
台灣銀行	信用借款，期間 109.04.08~114.03.18， 112.04.15 開始還本。	27,153	43,445
台灣銀行	信用借款，期間 109.05.07~114.03.18， 112.04.15 開始還本。	27,700	44,320
台灣銀行	信用借款，期間 109.07.08~114.03.18， 112.04.15 開始還本。	10,931	17,490
台灣銀行	信用借款，期間 109.07.20~114.03.18， 112.04.15 開始還本。	3,300	5,280
台灣銀行	信用借款，期間 109.08.10~114.03.18， 112.04.15 開始還本。	38,419	61,470
台灣銀行	信用借款，期間 109.09.08~114.03.18， 112.04.15 開始還本。	42,894	68,630
台灣銀行	信用借款，期間 109.10.08~114.03.18， 112.04.15 開始還本。	41,494	66,390
台灣銀行	信用借款，期間 109.11.09~114.03.18， 112.04.15 開始還本。	41,975	67,160
台灣銀行	信用借款，期間 109.12.09~114.03.18， 112.04.15 開始還本。	36,162	57,860
台灣銀行	信用借款，期間 110.01.08~114.03.18， 112.04.15 開始還本。	22,032	35,252
台灣銀行	信用借款，期間 111.09.01~113.09.17， 112.12.17 開始還本。截至 112.12.31 止， 已全數提前償還。	-	226,000
台灣銀行	信用借款，期間 111.09.02~113.09.17， 112.12.17 開始還本。截至 112.12.31 止， 已全數提前償還。	-	199,500

(接次頁)

財務概況

(承前頁)

用	途	112年12月31日	111年12月31日
台灣銀行	信用借款，期間 111.09.14~113.09.17， 112.12.17 開始還本。截至 112.12.31 止， 已全數提前償還。	\$ -	\$ 300,000
台灣銀行	信用借款，期間 111.09.15~113.09.17， 112.12.17 開始還本。截至 112.12.31 止， 已全數提前償還。	-	455,000
台灣銀行	信用借款，期間 111.09.16~113.09.17， 112.12.17 開始還本。截至 112.12.31 止， 已全數提前償還。	-	749,500
台灣銀行	信用借款，期間 112.08.15~115.08.15，信 用借款 114.11.15 開始還本。	2,911,000	-
台灣銀行	信用借款，期間 112.11.30~115.08.15，信 用借款 114.11.15 開始還本。	576,000	-
玉山銀行	信用借款，期間 109.04.08~114.03.15， 112.04.15 開始還本。	375,000	600,000
玉山銀行	信用借款，期間 109.04.20~114.03.15， 112.04.15 開始還本。	250,000	400,000
玉山銀行	信用借款，期間 108.12.26~113.12.15，本 金自借款期間到期日前二年開始為第一 期，爾後每個月為一期，共分 24 期平均 攤還本金。	99,731	198,970
玉山銀行	信用借款，期間 109.04.09~113.12.15，本 金自借款期間到期日前二年開始為第一 期，爾後每個月為一期，共分 24 期平均 攤還本金。	49,865	99,485
玉山銀行	信用借款，期間 109.07.09~114.06.15，本 金自借款期間到期日前二年開始為第一 期，爾後每個月為一期，共分 24 期平均 攤還本金。	59,765	79,392
玉山銀行	信用借款，期間 109.08.07~114.06.15，本 金自借款期間到期日前二年開始為第一 期，爾後每個月為一期，共分 24 期平均 攤還本金。	74,706	99,240
玉山銀行	信用借款，期間 110.11.09~114.06.15，本 金自借款期間到期日前二年開始為第一 期，爾後每個月為一期，共分 24 期平均 攤還本金。	44,824	59,544
玉山銀行	信用借款，期間 109.03.16~114.03.15， 112.04.15 開始還本。	304,954	492,438
第一銀行	信用借款，期間 109.04.30~114.04.15， 112.05.15 開始還本。	226,667	340,000
第一銀行	信用借款，期間 109.05.08~114.04.15， 112.05.15 開始還本。	106,667	160,000
第一銀行	信用借款，期間 110.04.09~115.03.15， 113.04.15 開始還本。	58,520	58,520
第一銀行	信用借款，期間 110.05.10~115.03.15， 113.04.15 開始還本。	51,170	51,170
第一銀行	信用借款，期間 110.08.12~115.03.15， 113.04.15 開始還本。	179,120	179,120
第一銀行	信用借款，期間 110.08.26~115.03.15， 113.04.15 開始還本。	300,000	300,000

(接次頁)

財務概況

(承前頁)

	用 途	112年12月31日	111年12月31日
第一銀行	信用借款，期間 110.08.27～115.03.15， 113.04.15 開始還本。	\$ 370,000	\$ 370,000
第一銀行	信用借款，期間 110.09.22～115.03.15， 113.04.15 開始還本。	41,190	41,190
第一銀行	信用借款，期間 110.11.30～115.11.15， 113.12.15 開始還本。	500,000	500,000
第一銀行	信用借款，期間 109.03.02～114.03.02，本 金自借款期間到期日前二年開始為第一 期，爾後每個月為一期，共分 24 期平均 攤還本金。	55,245	94,433
彰化銀行	信用借款，期間 109.05.08～114.04.15， 112.05.15 開始還本。	6,667	10,000
彰化銀行	信用借款，期間 110.09.13～114.04.15， 112.05.15 開始還本。	120,000	180,000
彰化銀行	信用借款，期間 110.11.12～114.04.15， 112.05.15 開始還本。	190,000	285,000
彰化銀行	信用借款，期間 110.12.30～114.04.15， 112.05.15 開始還本。	156,667	235,000
彰化銀行	信用借款，期間 110.05.03～120.04.15， 113.06.15 開始還本。	347,951	347,928
彰化銀行	信用借款，期間 112.7.31～117.7.31， 114.8.31 開始還本。	300,000	-
彰化銀行	信用借款，期間 109.08.24～116.08.15， 112.09.15 開始還本	524,745	573,321
遠東銀行	信用借款，期間 111.09.30～114.09.30，到 期還本。	180,000	500,000
遠東銀行	信用借款，期間 110.12.30～113.03.08，到 期還本。截至 112.12.31 止，已全數提前 償還。	-	220,000
國泰世華銀行	信用借款，期間 112.07.19～114.08.26，到 期還本。	180,000	-
國泰世華銀行	信用借款，期間 111.12.27～113.08.26，到 期還本。截至 112.12.31 止，已全數提前 償還。	-	200,000
凱基銀行	信用借款，期間 112.09.25～115.09.12，信 用借款 114.09.12 開始還本。	860,000	-
凱基銀行	信用借款，期間 111.11.21～113.08.25，到 期還本。截至 112.12.31 止，已全數提前 償還。	-	1,468,000
瑞穗銀行日本川崎分 行	擔保借款，期間 109.06.15～115.03.31，本 金一年後分 20 期償還。	257,498	392,105
花旗銀行日本東京分 行	信用借款，期間 111.06.22～113.06.22，到 期還本。	120,020	128,368
台新銀行日本東京分 行	信用借款，期間 112.05.29～115.05.29，到 期還本。	163,664	-
台新銀行日本東京分 行	信用借款，期間 112.01.10～114.12.16，到 期還本。	130,931	-
台新銀行日本東京分 行	信用借款，期間 110.09.03～113.05.31，到 期還本。截至 112.12.31 止，已全數提前 償還。	-	175,047

(接次頁)

財務概況

(承前頁)

	用	途	112年12月31日	111年12月31日
中國信託商業銀行日本東京分行	信用借款，期間 111.09.22~114.09.22，到期還本。		\$ 436,437	\$ 466,792
三井住友銀行日本大和分行	信用借款，期間 111.11.15~114.11.15，自 112.5.15 開始分 6 期償還。		571,732	798,214
玉山銀行日本東京分行	信用借款，期間 111.12.23~114.12.23，到期還本。		327,327	350,094
UOB BERHAD	信用借款，期間 110.04.16~113.04.16，分期還本。		26,901	115,076
台新銀行	信用借款，期間 108.12.10~113.12.10，本金自借款期間到期日前二年開始為第一期，爾後每個月為一期，共分 24 期平均攤還本金。		45,715	95,360
台新銀行	信用借款，期間 109.04.29~113.12.10，本金自借款期間到期日前二年開始為第一期，爾後每個月為一期，共分 25 期平均攤還本金。		45,715	95,360
中國信託商業銀行	信用借款，期間 110.12.24~115.12.15，114.01.15 開始還本。		388,044	388,028
兆豐銀行	信用借款，期間 111.12.20~115.09.23，112.10.23 開始還本。截至 112.12.31 止，已全數提前償還。		-	300,000
華南銀行	信用借款，期間 109.12.18~114.12.18，112.01.18 開始還本。截至 112.12.31 止，已全數提前償還。		-	300,000
The Hachijuni Bank, Ltd.	信用借款，期間 112.02.14~119.01.21，本金分 84 期償還。		132,758	-
減：列為一年內到期部分			(<u>2,987,531</u>)	(<u>2,303,708</u>)
			\$ <u>9,472,164</u>	\$ <u>11,873,487</u>

上述借款之利率區間於 112 及 111 年度分別為 0.83%~2.00% 及 0.83%~2.20%。

合併公司之部分借款約定其年度與半年度依會計師查核及核閱之合併財務報告於借款之存續期間內應維持約定之財務比率，112 年及 111 年 12 月 31 日均未有違約之情事。

本公司之子公司釜屋電機株式會社及佳邦公司以自有土地及建築物抵押擔保，請參閱附註二九。

本公司為釜屋電機株式會社及 Kamaya Electric (M) Sdn. Bhd. 借款提供背書保證；佳邦公司為其子公司禾邦電子（蘇州）有限公司、禾邦電子（中國）有限公司及湖南弘電電子有限公司借款提供背書保證，請參閱附表二。

財務概況

十九、應付公司債

	112年12月31日	111年12月31日
國內無擔保可轉換公司債	\$ 5,441,187	\$ 4,715,936
減：列為1年內到期部分	(4,778,445)	-
	<u>\$ 662,742</u>	<u>\$ 4,715,936</u>

(一) 本公司於109年4月29日在台灣發行4年期國內第1次無擔保可轉換公司債，總額4,800,000仟元，票面面額為100仟元，票面利率為0%。其他發行條件如下：

1. 轉換期間：109年7月30日至113年4月29日
2. 轉換價格：發行時每股240元，嗣後本公司遇有股本變動（如：發放股票股利、無償配股及現金增資等），需依規定計算公式調整轉換價格。（112年12月31日之轉換價格為每股210.2元；111年12月31日之轉換價格為每股215.6元）

3. 債券之贖回及賣回辦法：

- (1) 到期贖回：本債券發行期滿後，依面額償還本金。
- (2) 提前贖回：

本公司在發行滿3個月之翌日起至發行期間屆滿前40日止，如本公司普通股股票於集中交易市場之收盤價格若連續30個交易日超過當時本轉換價格達30%(含)以上時，本公司得依債券面額贖回部分或全部債券。

本公司在發行滿3個月之翌日起至發行期間屆滿前40日止，如本公司債流通在外餘額低於原發行總額之10%時，本公司得隨時依債券面額贖回債券。

4. 此可轉換公司債包括負債及權益組成部分，權益組成部分於權益項下以資本公積－認股權表達。負債組成部分原始認列之有效利率為1.318%。

財務概況

發行價款（減除交易成本 5,000 仟元）	\$ 4,795,000
權益組成部分	(<u>253,440</u>)
發行日負債組成部分	4,541,560
透過損益按公允價值衡量	12,000
以有效利率 1.318% 計算之利息	163,333
應付公司債轉換為普通股	(<u>957</u>)
111 年 12 月 31 日負債組成部分	4,715,936
以有效利率 1.318% 計算之利息	<u>62,509</u>
112 年 12 月 31 日負債組成部分	<u>\$ 4,778,445</u>

(二) 合併公司之子公司佳邦科技公司，於 112 年 12 月 14 日在台灣發行 3 年期國內第 3 次無擔保可轉換公司債，總額為 700,000 仟元，票面面額為 100 仟元（依票面金額之 108.68% 發行），票面利率為 0%。其他發行條件如下：

1. 轉換期間：113 年 3 月 15 日至 115 年 12 月 14 日
2. 轉換價格：發行時每股 92 元，嗣後佳邦科技公司遇有股本變動（如：發放股票股利、無償配股及現金增資等），需依規定計算公式調整轉換價格。（112 年 12 月 31 日之轉換價格為每股 92 元）
3. 債券之贖回及賣回辦法：
 - (1) 到期贖回：本債券發行期滿後，依面額償還本金。
 - (2) 提前贖回：

佳邦科技公司在發行滿 3 個月之翌日起至發行期間屆滿前 40 日止，如佳邦科技公司普通股股票在交易所之收盤價格若連續 30 個營業日超過當時本轉換價格達 30%（含）以上時，佳邦科技公司得於其後三十個營業日內通知債權人，按債券面額以現金收回該債券持有之本債券。

佳邦科技公司在發行滿 3 個月之翌日起至發行期間屆滿前 40 日止，如公司債流通在外餘額低於原發行總額之 10% 時，佳邦科技公司得隨時依債券面額贖回債券。

財務概況

(3) 債券持有人之賣回權：

公司債在發行滿 2 年為債券持有人提前賣回本轉換公司債之賣回基準日，債券持有人得於賣回基準日之前 40 日內，以書面通知佳邦科技公司股務代理機構要求佳邦科技公司以債券面額加計利息補償金將其所持有之公司債贖回，前述利息補償金按債券面額之 100%（賣回收益率為 0%）計算。佳邦科技公司受理賣回請求，應於賣回基準日後五個營業日內以現金贖回。

4. 此可轉換公司債包括負債及權益組成部分，權益組成部分於權益項下以資本公積－認股權表達。負債組成部分原始認列之有效利率為 1.88%。

發行價款	\$ 760,739
權益組成部分	(97,282)
發行日負債組成部分	663,457
透過損益按公允價值衡量	(1,750)
以有效利率 1.88% 計算之利息	1,035
112 年 12 月 31 日負債組成部分	\$ 662,742

二十、退職後福利計畫

(一) 確定提撥計畫

合併公司中之本公司、信昌電子公司及佳邦科技公司所適用「勞工退休金條例」之退休金制度，係屬政府管理之確定提撥退休計畫，依員工每月薪資 6% 提撥退休金至勞工保險局之個人專戶。

(二) 確定福利計畫

合併公司之本公司、信昌電子公司及佳邦科技公司依我國「勞動基準法」辦理之退休金制度係屬政府管理之確定福利退休計畫。員工退休金之支付，係根據服務年資及核准退休日前 6 個月平均工資計算。按員工每月薪資總額提撥退休金，交由勞工退休準備金監督委員會以該委員會名義存入台灣銀行之專戶，年度終了前，若估算專戶餘額不足給付次一年度內預估達到退休條件之勞工，次年度 3 月底前將一次提撥其差額。該專戶係委託勞動部勞動基金運用局管

財務概況

理，合併公司之本公司、信昌電子公司及佳邦科技公司並無影響投資管理策略之權利。

合併公司之日通工電子公司、釜屋株式會社與雙信電機株式會社及其子公司依當地法令，係兼採確定提撥及確定福利計劃。合併公司之大陸子公司及 Kamaya Electric (M) Sdn. Bhd. 係按當地法令規定採確定提撥計劃。

列入合併資產負債表之確定福利計畫金額列示如下：

	112年12月31日	111年12月31日
確定福利義務現值	\$ 1,140,958	\$ 1,281,233
計畫資產公允價值	(<u>1,162,286</u>)	(<u>1,340,027</u>)
淨確定福利資產	(<u>\$ 21,328</u>)	(<u>\$ 58,794</u>)
淨確定福利資產（帳列其他非流動資產）	(\$ 217,660)	(\$ 258,130)
淨確定福利負債	<u>196,332</u>	<u>199,336</u>
	(<u>\$ 21,328</u>)	(<u>\$ 58,794</u>)

淨確定福利負債（資產）變動如下：

	確定福利義務 現 值	計 畫 資 產 公 允 價 值	淨 確 定 福 利 （ 資 產 ） 負 債
112年1月1日	\$ 1,281,233	(\$ 1,340,027)	(\$ 58,794)
服務成本			
當期服務成本	33,556	-	33,556
利息費用（收入）	<u>12,355</u>	(<u>3,645</u>)	<u>8,710</u>
認列於損益	<u>45,911</u>	(<u>3,645</u>)	<u>42,266</u>
再衡量數			
精算（利益）損失－財務 假設變動	7,212	-	7,212
精算（利益）損失－經驗 調整	31,147	-	31,147
計畫資產報酬	-	(1,573)	(1,573)
資產上限調整及其他	(<u>35,700</u>)	<u>29,485</u>	(<u>6,215</u>)
認列於其他綜合損益	<u>2,659</u>	<u>27,912</u>	<u>30,571</u>
雇主提撥	-	(<u>23,520</u>)	(<u>23,520</u>)
計畫資產支付數	(<u>109,868</u>)	<u>95,304</u>	(<u>14,564</u>)
確定福利義務支付數	(<u>6,352</u>)	-	(<u>6,352</u>)
清償所分配資產	(<u>10,365</u>)	<u>11,496</u>	<u>1,131</u>
匯率影響數	(<u>62,260</u>)	<u>70,194</u>	<u>7,934</u>
112年12月31日	<u>\$ 1,140,958</u>	(<u>\$ 1,162,286</u>)	(<u>\$ 21,328</u>)

（接次頁）

財務概況

(承前頁)

	確定福利義務 現 值	計 畫 資 產 公 允 價 值	淨 確 定 福 利 (資 產) 負 債
111年1月1日	<u>\$ 1,524,929</u>	<u>(\$ 1,563,954)</u>	<u>(\$ 39,025)</u>
服務成本			
當期服務成本	45,839	-	45,839
縮減利益	(42,759)	-	(42,759)
利息費用(收入)	<u>7,600</u>	<u>(1,489)</u>	<u>6,111</u>
認列於損益	<u>10,680</u>	<u>(1,489)</u>	<u>9,191</u>
再衡量數			
精算(利益)損失—財務 假設變動	(30,250)	-	(30,250)
精算(利益)損失—經驗 調整	(21,056)	-	(21,056)
計畫資產報酬	-	(21,000)	(21,000)
資產上限調整及其他	<u>(39,469)</u>	<u>115,125</u>	<u>75,656</u>
認列於其他綜合損益	<u>(90,775)</u>	<u>94,125</u>	<u>3,350</u>
雇主提撥	<u>-</u>	<u>(25,266)</u>	<u>(25,266)</u>
計畫資產支付數	<u>(110,922)</u>	<u>100,997</u>	<u>(9,925)</u>
清償所分配資產	<u>(7,894)</u>	<u>8,270</u>	<u>376</u>
匯率影響數	<u>(44,785)</u>	<u>47,290</u>	<u>2,505</u>
111年12月31日	<u>\$ 1,281,233</u>	<u>(\$ 1,340,027)</u>	<u>(\$ 58,794)</u>

合併公司因「勞動基準法」之退休金制度暴露於下列風險：

1. 投資風險：勞動部勞動基金運用局透過自行運用及委託經營方式，將勞工退休基金分別投資於國內(外)權益證券與債務證券及銀行存款等標的，惟合併公司之計畫資產得分配金額係以不低於當地銀行2年定期存款利率計算而得之收益。
2. 利率風險：政府公債之利率下降將使確定福利義務現值增加，惟計畫資產之債務投資報酬亦會隨之增加，兩者對淨確定福利負債之影響具有部分抵銷之效果。
3. 薪資風險：確定福利義務現值之計算係參考計畫成員之未來薪資。因此計畫成員薪資之增加將使確定福利義務現值增加。

財務概況

合併公司之本公司、信昌電子公司及佳邦科技公司之確定福利義務現值係由合格精算師進行精算，衡量日之重大假設如下：

	112年12月31日	111年12月31日
折現率	1.2500%~1.375%	1.3636%~1.50%
薪資預期增加率	2.00%~3.00%	2.00%~3.00%

若重大精算假設分別發生合理可能之變動，在所有其他假設維持不變之情況下，將使確定福利義務現值增加（減少）之金額如下：

	112年12月31日	111年12月31日
折現率		
增加 0.25%	(\$ 7,536)	(\$ 7,837)
減少 0.25%	<u>\$ 7,812</u>	<u>\$ 8,125</u>
薪資預期增加率		
增加 0.25%	\$ 7,569	\$ 7,892
減少 0.25%	(\$ 7,340)	(\$ 7,651)

由於精算假設可能彼此相關，僅單一假設變動之可能性不大，故上述敏感度分析可能無法反映確定福利義務現值實際變動情形。

	112年12月31日	111年12月31日
預期 1 年內提撥金額	<u>\$ 9,206</u>	<u>\$ 8,535</u>
確定福利義務平均到期期間	9.5年~12年	9.6年~12年

二一、權益

(一) 股本

普通股

	112年12月31日	111年12月31日
額定股數（仟股）	<u>800,000</u>	<u>800,000</u>
額定股本	<u>\$ 8,000,000</u>	<u>\$ 8,000,000</u>
已發行且已收足股款之股數 （仟股）	<u>485,804</u>	<u>485,804</u>
已發行股本	<u>\$ 4,858,043</u>	<u>\$ 4,858,043</u>

已發行之普通股每股面額 10 元，每股享一表決權及收取股利之權利。

財務概況

(二) 資本公積

	112年12月31日	111年12月31日
<u>得用以彌補虧損、發放現金或撥充股本(1)</u>		
股票發行溢價	\$ 692,809	\$ 692,809
公司債轉換溢價	1,428,808	1,428,808
庫藏股票交易	574,608	574,608
<u>僅得用以彌補虧損</u>		
採用權益法認列關聯企業 股權淨值之變動數	166,745	161,492
其他	55	55
<u>不得作為任何用途</u>		
認股權	<u>253,387</u>	<u>253,387</u>
	<u>\$ 3,116,412</u>	<u>\$ 3,111,159</u>

1. 此類資本公積得用以彌補虧損，亦得於公司無虧損時，用以發放現金或撥充股本，惟撥充股本時每年以實收股本之一定比率為限。

(三) 保留盈餘及股利政策

依本公司章程之盈餘分派政策規定，本公司會計年度決算有當期盈餘時，除依法備繳所得稅及彌補歷年虧損外，應先提法定盈餘公積 10%，但法定盈餘公積已達本公司資本總額時，不在此限。次依法令或主管機關規定提撥或迴轉特別盈餘公積後，並得視公司營運需要提列特別盈餘公積，如尚有餘額，併同累積未分配盈餘，由董事會擬具盈餘分配案，提請股東會決議分派股東股息紅利。本公司章程規定之員工及董事酬勞分派政策，請參閱附註二二之(二)員工酬勞及董事酬勞。

本公司盈餘之分派除依公司前項規定辦理外，當年度分派之股東股利中以股票股利發放之比例不超過 50% 為原則，其餘以現金股利方式發放之；惟本公司取得足夠資金支應該年度資金需求時，上述發放現金比例得酌予提高至 100%。前項所列，本公司得依當年度實際營運情況並考量次一年度之資本預算規劃，決定最適當之股利政策及發放方式。

財務概況

法定盈餘公積應提撥至其餘額達公司實收股本總額時為止。法定盈餘公積得用以彌補虧損。公司無虧損時，法定盈餘公積超過實收股本總額 25% 之部分除得撥充股本外，尚得以現金分配。

本公司於 112 年 6 月 20 日及 111 年 6 月 15 日舉行股東常會，分別決議通過 111 及 110 年度盈餘分配案如下：

	盈 餘 分 配 案		每 股 股 利 (元)	
	111年度	110年度	111年度	110年度
法定盈餘公積	\$ 175,643	\$ 798,027	\$ -	\$ -
現金股利	1,165,930	2,186,119	2.4	4.5

(四) 特別盈餘公積

	112年度	111年度
期初餘額	<u>\$ 1,096,797</u>	<u>\$ 1,096,797</u>
期末餘額	<u>\$ 1,096,797</u>	<u>\$ 1,096,797</u>

本公司因首次採用 IFRSs 產生之保留盈餘增加數不足提列，故僅就因轉換採用 IFRSs 產生之保留盈餘增加數 1,098,575 仟元予以提列特別盈餘公積。因國外營運機構（包括子公司）財務報表換算之兌換差額所提列之特別盈餘公積，係依本公司處分比例迴轉，待本公司喪失重大影響力時，則全數迴轉。截至 112 年 12 月 31 日累計迴轉 1,778 仟元，餘 1,096,797 仟元。

(五) 其他權益項目

1. 國外營運機構財務報表換算之兌換差額：

	112年度	111年度
期初餘額	(\$ 1,191,536)	(\$ 2,479,278)
換算國外營運機構淨資產 所產生之兌換差額	(368,019)	1,071,093
採用權益法之關聯企業之 換算差額之份額	(118,959)	216,696
子公司權益變動調整	-	(47)
期末餘額	<u>(\$ 1,678,514)</u>	<u>(\$ 1,191,536)</u>

財務概況

2. 透過其他綜合損益按公允價值衡量之金融資產未實現損益

	112年度	111年度
期初餘額	\$ 3,503,533	\$ 4,469,043
透過其他綜合損益按公允價值衡量之未實現損益		
權益工具	1,376,118	153,182
債務工具	1,162	(19,127)
採用權益法之關聯企業之其他綜合損益份額	637,108	(1,035,683)
處分權益工具累計損益移轉至保留盈餘	(354,029)	(63,887)
子公司權益變動調整	-	5
期末餘額	\$ 5,163,892	\$ 3,503,533

(六) 非控制權益

	112年度	111年度
期初餘額	\$ 9,303,110	\$ 9,140,312
本期淨利	673,326	644,688
本期其他綜合損益		
國外營運機構財務報表換算之兌換差額	(111,504)	41,292
採用權益法之關聯企業之其他綜合損益份額		
— 國外營運機構財務報表換算之兌換差額	3,176	(151)
透過其他綜合損益按公允價值衡量之金融資產未實現損益	155,989	(218,395)
採用權益法之關聯企業其他綜合損益之份額		
— 透過其他綜合損益按公允價值衡量之金融資產未實現損益	13,368	(14,673)
確定福利計畫再衡量數	3,932	(17,320)
取得子公司所增加之非控制權益 (附註二五)	-	49,624
子公司發行新股	287,865	-
發放現金股利予非控制權益	(286,150)	(323,006)
其他	(6,981)	739
期末餘額	\$ 10,036,131	\$ 9,303,110

財務概況

(七) 庫藏股票

本公司 112 及 111 年度庫藏股股數之增減變動如下：

單位：股

		112年度			
收 回 原 因	期 初 股 數	本 年 度 增 加	本 年 度 減 少	期 末 股 數	
買回股份轉讓予員工	<u>1,000,000</u>	<u>-</u>	<u>-</u>	<u>1,000,000</u>	

		111年度			
收 回 原 因	期 初 股 數	本 年 度 增 加	本 年 度 減 少	期 末 股 數	
買回股份轉讓予員工	<u>1,000,000</u>	<u>-</u>	<u>-</u>	<u>1,000,000</u>	

本公司持有之庫藏股票依證券交易法規定不得質押，亦不得享有股利之分派及表決權等權利。

二二、本年度發生之員工福利、折舊及攤銷費用以及員工福利費用

(一) 本年度發生之員工福利、折舊及攤銷費用依其功能別彙總如下：

	112年度			111年度		
	屬 於 營 業 成 本 者	屬 於 營 業 費 用 者	合 計	屬 於 營 業 成 本 者	屬 於 營 業 費 用 者	合 計
短期員工福利	\$ 4,696,350	\$ 1,978,721	\$ 6,675,071	\$ 4,980,275	\$ 1,971,217	\$ 6,951,492
退職後福利	\$ 164,106	\$ 90,583	\$ 254,689	\$ 172,735	\$ 85,502	\$ 258,237
折舊費用	\$ 4,652,572	\$ 304,892	\$ 4,957,464	\$ 5,107,620	\$ 308,233	\$ 5,415,853
攤銷費用	\$ 11,126	\$ 144,519	\$ 155,645	\$ 13,041	\$ 144,128	\$ 157,169

(二) 員工酬勞及董事酬勞

本公司依章程規定係按當年度扣除分派員工及董事酬勞前之稅前利益分別以 2%~10%及不高於 2%提撥員工酬勞及董事酬勞。

112 及 111 年度估列員工酬勞及董事酬勞分別於 113 年 2 月 23 日及 112 年 2 月 23 日經董事會決議如下：

估列比例

	112年度	111年度
員工酬勞	2.25%	2.25%
董事酬勞	1.00%	0.9%

金 額

	112年度	111年度
員工現金酬勞	<u>\$ 49,196</u>	<u>\$ 39,251</u>
董事現金酬勞	<u>\$ 21,865</u>	<u>\$ 15,701</u>

財務概況

年度合併財務報告通過發布日後若金額仍有變動，則依會計估計變動處理，於次一年度調整入帳。

111 及 110 年度之員工酬勞及董事酬勞之實際配發金額與 111 及 110 年度合併財務報告之認列並無重大差異。

有關本公司董事會決議之員工酬勞及董事酬勞資訊，請至台灣證券交易所「公開資訊觀測站」查詢。

二三、繼續營業單位所得稅

(一) 認列於損益之所得稅

所得稅費用之主要組成項目如下：

	112年度	111年度
當期所得稅		
本年度產生者	\$ 518,224	\$ 645,943
未分配盈餘加徵	36,702	271,029
以前年度之調整	(126,265)	(390,762)
子公司盈餘匯回	<u>366,671</u>	<u>770,246</u>
	795,332	1,296,456
遞延所得稅		
本年度產生者	<u>31,551</u>	(<u>53,838</u>)
認列於損益之所得稅費用	<u>\$ 826,883</u>	<u>\$ 1,242,618</u>

(二) 會計所得與所得稅費用之調節如下：

	112年度	111年度
稅前淨利按法定稅率計算之		
所得稅費用	\$ 830,872	\$ 799,261
決定課稅所得時應予調減之		
項目	(312,648)	(153,318)
暫時性差異之產生及迴轉	31,551	(53,838)
未分配盈餘加徵	36,702	271,029
以前年度之當期所得稅費用		
於本年度之調整	(126,265)	(390,762)
子公司盈餘匯回	<u>366,671</u>	<u>770,246</u>
認列於損益之所得稅費用	<u>\$ 826,883</u>	<u>\$ 1,242,618</u>

財務概況

(三) 合併公司之遞延所得稅資產與負債之構成項目如下：

	112年12月31日	111年12月31日
遞延所得稅資產		
虧損扣抵	\$ 75,943	\$ 91,799
備抵損失—存貨	160,007	166,466
未實現銷貨毛利	63,000	41,000
不動產、廠房及設備財稅差	220,741	168,438
其他	<u>171,586</u>	<u>141,647</u>
	<u>\$ 691,277</u>	<u>\$ 609,350</u>
遞延所得稅負債		
退休金費用多提撥數	(\$ 21,000)	(\$ 20,000)
不動產、廠房及設備財稅差	(28,988)	(29,425)
未實現金融資產投資		
利益	(47,221)	(36,192)
負債準備	(26,131)	(26,131)
子公司盈餘匯回	(508,870)	(135,890)
採用權益法認列之		
子公司份額	(214,516)	(216,178)
其他	<u>(256,663)</u>	<u>(305,555)</u>
	<u>(\$ 1,103,389)</u>	<u>(\$ 769,371)</u>

(四) 所得稅核定情形

本公司與信昌電子公司 110 年度（含）以前之營利事業所得稅結算申報案，業經稅捐稽徵機關核定。

佳邦科技公司民國 108 年營利事業所得稅結算申報案件因對虧損扣除之適用與稽徵機關之見解不同，經核定剔除虧損扣除 145,647 仟元。佳邦科技公司已於民國 111 年 9 月 14 日提出訴願申請，民國 112 年 3 月 23 日經財政部訴願決定書決定訴願駁回。截至 108 年度（含）以前之營利事業所得稅結算申報案，業經稅捐稽徵機關核定。

(五) 支柱二所得稅法案

於 112 年 3 月，本公司之部份子公司註冊所在之國家日本政府對於支柱二所得稅法案已實質性立法，並自 113 年 4 月 1 日起生效。由於該法案截至報導期間結束日尚未生效，故合併公司尚無相關當期所得稅影響。

財務概況

依該法案，本公司之日本子公司須就其各子公司課稅低於有效稅率 15% 之利潤，於日本支付補充稅。截至 112 年 12 月 31 日，合併公司所在地尚未有國家對於支柱二所得稅法案生效，故暫未有可能存在對該所得稅暴險之主要轄區，惟合併公司亦持續檢視支柱二所得稅法案對其未來財務績效之影響。

二四、每股盈餘

合併公司 112 及 111 年度每股盈餘之計算如下：

	<u>金額 (千元)</u>		<u>每股盈餘(元)</u>
	<u>歸屬於本公司</u>	<u>業 主 稅 後</u>	<u>歸屬於本公司</u>
		<u>股數 (仟股)</u>	<u>業 主 稅 後</u>
<u>112 年度</u>			
基本每股盈餘			
屬於普通股股東之本期純益	\$ 1,984,596	484,804	<u>\$ 4.09</u>
具稀釋作用之潛在普通股之影響			
員工酬勞	-	458	
可轉換公司債	<u>50,007</u>	<u>22,831</u>	
稀釋每股盈餘			
屬於普通股股東之本期純益			
加潛在普通股之影響	<u>\$ 2,034,603</u>	<u>508,093</u>	<u>\$ 4.00</u>
<u>111 年度</u>			
基本每股盈餘			
屬於普通股股東之本期純益	\$ 1,650,587	484,804	<u>\$ 3.40</u>
具稀釋作用之潛在普通股之影響			
員工酬勞	-	677	
可轉換公司債	<u>49,353</u>	<u>22,259</u>	
稀釋每股盈餘			
屬於普通股股東之本期純益			
加潛在普通股之影響	<u>\$ 1,699,940</u>	<u>507,740</u>	<u>\$ 3.35</u>

若本公司得選擇以股票或現金發放員工酬勞，則計算稀釋每股盈餘時，假設員工酬勞將採發放股票方式，並於該潛在普通股具有稀釋作用時計入加權平均流通在外股數，以計算稀釋每股盈餘。於次年度決議員工酬勞發放股數前計算稀釋每股盈餘時，亦繼續考量該等潛在普通股之稀釋作用。

財務概況

二五、企業合併

(一) 收購子公司

	主要營運活動	收購日	具表決權之 所有權權益/ 收購比例(%)	移轉對價
寰辰科技股份有限公司	生產銷售電子零組件	111年7月	72.90	\$ <u>209,946</u>

(二) 收購日取得之資產及承擔之負債

	寰辰科技 股份有限公司
流動資產	
現金及約當現金	\$ 22,162
應收帳款及其他應收款	10,897
存貨	16,679
其他流動資產	15,822
非流動資產	
不動產、廠房及設備	223,246
其他	1,070
流動負債	
應付票據及帳款	(17,864)
其他	(8,766)
非流動負債	
其他	(<u>8,432</u>)
	<u>\$ 254,814</u>

企業合併交易中自寰辰科技股份有限公司所取得之應收款項之公允價值與帳面值趨近，於收購日尚無預期無法回收之款項。

(三) 因收購產生之商譽

	寰辰科技 股份有限公司
移轉對價	\$ 209,946
加：非控制權益（寰辰科技 股份有限公司之 27.10% 所有權權益）	49,624
減：所取得可辨認淨資產之 公允價值	(<u>254,814</u>)
商譽	<u>\$ 4,756</u>

財務概況

收購寰辰科技股份有限公司產生之商譽，主要係來自控制溢價。此外，合併所支付之對價係包含預期產生之合併綜效、收入成長、未來市場發展。惟該等效益不符合可辨認無形資產之認列條件，故不單獨認列。

(四) 取得子公司之淨現金流入

	寰辰科技 股份有限公司
現金支付之對價	\$ 209,946
減：取得之現金及約當現金 餘額	(22,162)
	<u>\$ 187,784</u>

(五) 企業合併對經營成果之影響

自收購日起，來自被收購公司之經營成果如下：

	寰辰科技 股份有限公司
營業收入	\$ 36,739
本期淨利	(\$ 1,292)

倘 111 年 7 月收購寰辰科技股份有限公司係發生於 111 年 1 月 1 日，111 年度合併公司擬制營業收入及淨利分別為 35,335,957 仟元及 2,299,337 仟元。該等金額無法反映若企業合併於收購當年度開始日完成時，合併公司實際可產生之收入及營運結果，亦不應作為預測未來營運結果之用。

二六、資本風險管理

合併公司進行資本管理以確保集團內各企業能夠於繼續經營之前提下，藉由將債務及權益餘額最適化，以使股東報酬極大化。

二七、金融工具

(一) 公允價值之資訊－非按公允價值衡量之金融工具

合併公司管理階層認為非按公允價值衡量之金融資產及金融負債之帳面金額趨近公允價值。截至 112 年及 111 年 12 月 31 日並未有其帳面金額與公允價值有重大差異者。

財務概況

(二) 公允價值資訊—以重複性基礎按公允價值衡量之金融工具

1. 公允價值層級

112 年 12 月 31 日

	第 1 等級	第 2 等級	第 3 等級	合 計
<u>透過損益按公允價值衡量</u>				
<u>之金融資產</u>				
國內上市(櫃)股票	\$ 215,285	\$ -	\$ -	\$ 215,285
國外上市(櫃)股票	86,651	-	-	86,651
基金受益憑證	576,549	-	-	576,549
結構型商品	-	197,734	-	197,734
有限合夥	-	-	25,000	25,000
	<u>\$ 878,485</u>	<u>\$ 197,734</u>	<u>\$ 25,000</u>	<u>\$ 1,101,219</u>
<u>透過其他綜合損益按公允</u>				
<u>價值衡量之金融資產</u>				
權益工具投資				
國內上市(櫃)股票	\$ 5,707,734	\$ -	\$ -	\$ 5,707,734
國內未上市(櫃)股票	-	606,103	228,961	835,064
國外上市(櫃)股票	279,171	-	-	279,171
國外未上市(櫃)股票	-	-	8,204	8,204
債務工具投資				
國外債券投資	444,268	-	-	444,268
	<u>\$ 6,431,173</u>	<u>\$ 606,103</u>	<u>\$ 237,165</u>	<u>\$ 7,274,441</u>

111 年 12 月 31 日

	第 1 等級	第 2 等級	第 3 等級	合 計
<u>透過損益按公允價值衡量</u>				
<u>之金融資產</u>				
國內上市(櫃)股票	\$ 490,599	\$ -	\$ -	\$ 490,599
基金受益憑證	53,835	-	-	53,835
政府公債	-	44,549	-	44,549
	<u>\$ 544,434</u>	<u>\$ 44,549</u>	<u>\$ -</u>	<u>\$ 588,983</u>
<u>透過其他綜合損益按公允</u>				
<u>價值衡量之金融資產</u>				
權益工具投資				
國內上市(櫃)股票	\$ 4,738,645	\$ -	\$ -	\$ 4,738,645
國內未上市(櫃)股票	-	548,386	120,537	668,923
國外上市(櫃)股票	162,477	-	-	162,477
國外未上市(櫃)股票	-	-	20,957	20,957
債務工具投資				
國外債券投資	222,944	-	-	222,944
	<u>\$ 5,124,066</u>	<u>\$ 548,386</u>	<u>\$ 141,494</u>	<u>\$ 5,813,946</u>

112 及 111 年度無第 1 等級與第 2 等級公允價值衡量間移轉之情形。

財務概況

2. 第 2 等級公允價值衡量之評價技術及輸入值

金融工具類別	評價技術及輸入值
衍生工具—可轉換公司債之贖回權及買回權	以二元樹可轉換公司債評價模型評估，依轉換價格波動度、無風險利率、風險折現率及剩餘年限期數評估而得。
國內未上市（櫃）權益投資	以資產法決定該權益投資之價值。
政府公債、基金受益憑證及結構型商品	以第三方機構提供之公開市場報價作為衡量。

3. 第 3 等級公允價值衡量之評價技術及輸入值

國內外未上市（櫃）權益投資及有限合夥係採市場法或資產法，重大不可觀察輸入值分別為股價淨值比乘數及流通性折價與淨資產價值及流通性折價，股價淨值比愈高，公允價值愈高；流通性折價愈高，公允價值愈低。

(三) 金融工具之種類

	112年12月31日	111年12月31日
<u>金融資產</u>		
按攤銷後成本衡量之金融資產		
現金及約當現金	\$ 6,621,395	\$ 17,503,335
按攤銷後成本衡量之金融資產（流動及非流動）	23,805,468	8,127,657
應收票據—非關係人	949,140	867,613
應收帳款—非關係人	8,741,151	8,508,511
應收帳款—關係人	50,872	51,312
應收融資租賃款（流動及非流動）	39,378	47,535
其他應收款—非關係人	624,538	525,581
其他應收款—關係人	14,264	13,970
存出保證金	106,265	113,181
透過損益按公允價值衡量之金融資產（流動及非流動）	1,101,219	588,983
透過其他綜合損益按公允價值衡量之金融資產—非流動	7,274,441	5,813,946

(接次頁)

財務概況

(承前頁)

	112年12月31日	111年12月31日
<u>金融負債</u>		
按攤銷後成本衡量之金融負債		
短期借款	\$ 8,588,119	\$ 7,103,050
應付票據－非關係人	229,387	194,700
應付帳款－非關係人	3,491,374	2,620,459
應付帳款－關係人	30,081	25,510
應付設備款	716,882	1,811,035
其他應付款	3,346,954	3,432,377
一年內到期之長期借款 及應付公司債	7,765,976	2,303,708
應付公司債	662,742	4,715,936
長期借款	9,472,164	11,873,487
長期應付款	16,833	19,825
存入保證金	178,098	257,578
透過損益按公允價值衡量之 金融負債－非流動	2,374	-

(四) 財務風險管理目的與政策

合併公司主要金融工具包括權益及債務投資、應收帳款、應付帳款及借款。合併公司之財務風險管理目標係為管理與營運活動相關之市場風險(包含匯率風險、利率風險)、信用風險及流動性風險。為降低相關財務風險，合併公司致力辨認、評估並規避市場之不確定性，以降低市場變動對合併公司財務績效之潛在不利影響。

1. 市場風險

合併公司之營運活動使合併公司承擔之主要財務風險為外幣匯率變動風險以及利率變動風險。

(1) 匯率風險

合併公司之數個子公司從事外幣計價之銷貨與進貨交易，因應國際匯率變動，合併公司同時以不同的幣別交易，以平衡分散匯率波動所造成的損失。

財務概況

為避免因匯率變動造成外幣資產價值減少及未來現金流量之波動，合併公司使用短期借款及從事衍生性金融商品交易處理程序規範許可之範圍內，利用遠期外匯合約管理風險。

有關外幣匯率風險之敏感度分析僅包括流通在外之外幣貨幣性項目，並將其期末之換算以匯率變動 1% 予以調整。下表之正數係表示當主要曝險部位之功能性貨幣相對於各相關外幣升值 1% 時，將使稅前淨利增加之金額；當功能性貨幣相對於各相關外幣貶值 1% 時，其對稅前淨利之影響將為同金額之負數。

	美 元 之 影 響		日 圓 之 影 響		人 民 幣 之 影 響	
	112年度	111年度	112年度	111年度	112年度	111年度
損益影響數	<u>\$ 212,496</u>	<u>\$ 180,196</u>	<u>(\$ 2,630)</u>	<u>(\$ 3,828)</u>	<u>\$ 7,518</u>	<u>\$ 31,528</u>

(2) 利率風險

利率風險係指由於市場利率之變動所造成金融工具公允價值變動之風險。合併公司之利率風險，主係來自固定收益投資及浮動利率之銀行借款。

對於浮動利率之資產及負債，若資產負債表日利率增加／減少 1%，在所有其他變數維持不變之情況下，合併公司 112 及 111 年度之稅前淨利將分別減少／增加 204,713 仟元及 211,211 仟元。

2. 信用風險

信用風險係指交易對方拖欠合約義務而造成合併公司財務損失之風險。合併公司之信用風險，主要係來自於營運活動產生之應收款項及投資活動產生之銀行存款、固定收益投資及其他金融工具。

為維持應收帳款的品質，合併公司管理階層指派專責團隊負責授信額度之決定、授信核准及其他監控程序以確保逾期應收款項之回收已採取適當行動。此外，合併公司於資產負債表日會評估應收款項之可回收金額以確保無法回收之應收款項已提列適當減損損失。

財務概況

銀行存款、固定收益投資及其他金融工具之信用風險，因合併公司交易對象為信用良好之銀行，預期對方不會違約，故發生信用風險之可能性極小。

3. 流動性風險

合併公司管理流動性風險之目標，係為維持營運資金足以支應現金需求。維持高流動性之固定收益投資及足夠的銀行融資額度等，以確保合併公司具有充足的財務彈性。

非衍生金融負債之流動性及利率風險表

112年12月31日

	短 於 1 年	1 年 以 上	合 計
<u>非衍生金融負債</u>			
浮動利率工具	\$ 11,575,650	\$ 9,472,164	\$ 21,047,814
租賃負債	<u>155,493</u>	<u>470,414</u>	<u>625,907</u>
	<u>\$ 11,731,143</u>	<u>\$ 9,942,578</u>	<u>\$ 21,673,721</u>

111年12月31日

	短 於 1 年	1 年 以 上	合 計
<u>非衍生金融負債</u>			
浮動利率工具	\$ 9,406,758	\$ 11,873,487	\$ 21,280,245
租賃負債	<u>138,546</u>	<u>496,604</u>	<u>635,150</u>
	<u>\$ 9,545,304</u>	<u>\$ 12,370,091</u>	<u>\$ 21,915,395</u>

二八、關係人交易

華新科集團間之交易、帳戶餘額、收益及費損於合併時全數予以銷除，故未揭露於本附註。除已於其他附註揭露外，合併公司與其他關係人間之交易如下。

(一) 關係人名稱及其關係

<u>關 係 人 名 稱</u>	<u>與 合 併 公 司 之 關 係</u>
華新麗華股份有限公司	對本公司採權益法之公司
CMK Global Brands Manufacture Ltd.	關聯企業
ELNA Printed Circuits Co., Ltd.	關聯企業
GBM Electronics (M) SDN. BHD.	關聯企業

(接次頁)

財務概況

(承前頁)

關 係 人 名 稱	與 合 併 公 司 之 關 係
Inpaq Europe GmbH	關聯企業
Inpaq Korea Co., Ltd.	關聯企業
久尹股份有限公司	關聯企業
好樣本事股份有限公司	關聯企業
昆山元崧電子科技有限公司	關聯企業
東莞久尹電子有限公司	關聯企業
東莞裕嘉電子科技有限公司	關聯企業
松尾電機株式會社	關聯企業 (111年1月後)
采邑股份有限公司	關聯企業
重慶松嘉置業有限公司	關聯企業
華成自動化設備股份有限公司	關聯企業
閱暉實業股份有限公司	關聯企業
精成科技股份有限公司	關聯企業
精成科技電子(東莞)有限公司	關聯企業
瀚宇博德股份有限公司	關聯企業
蘇州華科采邑貿易有限公司	關聯企業
博德新能股份有限公司	關聯企業
Callisto Holding Limited	其他關係人
Kamaya Life Co., Ltd.	其他關係人
台灣精星科技股份有限公司	其他關係人
中華民國華新科技慈輝社	其他關係人
財團法人華科事業群慈善基金會	其他關係人
財團法人華科好樣文化藝術基金會	其他關係人
華東科技股份有限公司	其他關係人
鈺邦科技股份有限公司	其他關係人 (112年7月前)
嘉聯益科技股份有限公司	其他關係人
精華電子(蘇州)有限公司	其他關係人
鳳凰創新創業投資(股)公司	其他關係人
精華電子(蘇州)有限公司蕪湖分公司	其他關係人
金鑫投資股份有限公司	其他關係人
華寶保種育種股份有限公司	其他關係人

(二) 營業交易

1. 銷 貨

	112年度	111年度
關聯企業	\$ 168,229	\$ 127,164
其他關係人	9,678	15,310
	<u>\$ 177,907</u>	<u>\$ 142,474</u>

銷貨之交易價格及收款條件係依據雙方約定之商業條款。

財務概況

2. 進 貨

	112年度	111年度
關聯企業	\$ 187,167	\$ 207,180
其他關係人	-	43
	\$ 187,167	\$ 207,223

進貨之交易價格及付款條件係依據雙方約定之商業條款。

3. 資產負債表日之流通在外餘額如下：

	應 收 關 係 人 款 項 112年12月31日	111年12月31日
關聯企業	\$ 46,629	\$ 47,043
其他關係人	4,243	4,269
	\$ 50,872	\$ 51,312

	其 他 應 收 款 項 112年12月31日	111年12月31日
關聯企業	\$ 9,990	\$ 8,292
其他關係人	4,274	5,678
	\$ 14,264	\$ 13,970

	應 付 關 係 人 款 項 112年12月31日	111年12月31日
關聯企業	\$ 30,081	\$ 25,465
其他關係人	-	45
關聯企業	\$ 30,081	\$ 25,510

	應 付 設 備 款 及 其 他 應 付 款 112年12月31日	111年12月31日
對本公司採權益法之公司	\$ 11,410	\$ 10,510
關聯企業	30,248	44,759
其他關係人	1,130	1,775
	\$ 42,788	\$ 57,044

其他應收款係合併公司出售設備及其他代收代付款項等尚未收回之款項。

其他應付款係合併公司支付租金及代收代付款。

財務概況

流通在外之應付關係人款項餘額係未提供擔保且將以現金備償、應收關係人款項亦未提供或收取保證。112及111年度之應收關係人款項並未提列備抵呆帳。

4. 購置資產

關係人類別	帳列項目	取得價款	
		112年度	111年度
對本公司採權益法之公司	使用權資產	\$ -	\$ 98,671
關聯企業	機器設備、運輸設備	69,330	26,710
其他關係人	房屋及建築	<u>21,042</u>	<u>-</u>
		<u>\$ 90,372</u>	<u>\$ 125,381</u>

房屋與建築物之交易價格係參酌專業鑑價報告議定；設備購買價格係參酌賣方該等設備帳面價值及市場行情議定；使用權資產係參酌出租方該等資產市場行情議定。

5. 處分資產

關係人類別	帳列項目	處分價款		處分利益	
		112年度	111年度	112年度	111年度
關聯企業	機器設備、運輸設備、資訊設備	\$ 1,188	\$ -	\$ 85	\$ -
其他關係人	其他設備	<u>-</u>	<u>1,317</u>	<u>-</u>	<u>215</u>
		<u>\$ 1,188</u>	<u>\$ 1,317</u>	<u>\$ 85</u>	<u>\$ 215</u>

6. 承租協議

帳列項目	關係人類別	112年12月31日	111年12月31日
租賃負債	對本公司採權益法之公司		
	華新麗華股份有限公司	\$ 91,929	\$ 123,590
租賃負債	其他關係人	<u>-</u>	<u>3,142</u>
		<u>\$ 91,929</u>	<u>\$ 126,732</u>

關係人類別	112年度	111年度
<u>利息費用</u>		
對本公司採權益法之公司	\$ 1,316	\$ 1,265
其他關係人	<u>8</u>	<u>675</u>
	<u>\$ 1,324</u>	<u>\$ 1,940</u>

<u>租賃費用</u>		
對本公司採權益法之公司	\$ 616	\$ 618
其他關係人	<u>4,559</u>	<u>6,437</u>
	<u>\$ 5,175</u>	<u>\$ 7,055</u>

財務概況

7. 取得股權

112 年度

關係人名稱	帳列項目	交易股數	交易標的	取得價款
華寶保種育種股份有限公司	透過其他綜合損益按公允價值衡量之金融資產	10,000,000	現金增資 普通股	\$ 100,000
博德新能股份有限公司	採用權益法之投資	1,750,000	普通股	17,500

111 年度

關係人名稱	帳列項目	交易股數	交易標的	取得價款
久尹股份有限公司	採用權益法之投資	3,616,778	現金增資 普通股	\$ 54,251
久尹股份有限公司	採用權益法之投資	8,747,750	宸辰科技股份有限公司普通股	209,946
華寶保種育種股份有限公司	透過其他綜合損益按公允價值衡量之金融資產	8,000,000	現金增資 普通股	80,000
華新麗華股份有限公司	透過其他綜合損益按公允價值衡量之金融資產	7,208,132	現金增資 普通股	216,244

8. 股利收入

	112年度	111年度
對本公司採權益法之公司		
華新麗華股份有限公司	\$ 108,403	\$ 84,826
其他關係人	<u>26,232</u>	<u>40,803</u>
	<u>\$ 134,635</u>	<u>\$ 125,629</u>

(三) 主要管理階層薪酬

	112年度	111年度
短期員工福利	\$ 64,532	\$ 193,055
退職後福利	<u>324</u>	<u>315</u>
	<u>\$ 64,856</u>	<u>\$ 193,370</u>

董事及其他主要管理階層之薪酬係由薪酬委員會依照個人績效及市場趨勢決定。

財務概況

二九、質抵押之資產

合併公司質抵押之資產明細如下：

	112年12月31日	111年12月31日
質押定存單（帳列按攤銷後成本 衡量之金融資產）	\$ 57,472	\$ 129,149
質押定存單（帳列存出保證金）	29,129	24,008
土地及建築物	<u>1,169,058</u>	<u>247,966</u>
	<u>\$ 1,255,659</u>	<u>\$ 401,123</u>

三十、重大或有負債及未認列之合約承諾

除已於其他附註所述者外，合併公司於資產負債表日之重大承諾事項及或有事項如下：

(一) 重大承諾

合併公司未認列之合約承諾如下：

	112年12月31日	111年12月31日
購置不動產、廠房及設備	<u>\$ 887,542</u>	<u>\$ 1,304,794</u>

(二) 或有事項

截至 112 年及 111 年 12 月 31 日，合併公司已開立而尚未使用之信用狀明細如下：

		單位：仟元	
幣別		112年度	111年度
美元		USD -	USD 55
日圓		JPY 1,030,284	JPY 2,322,404
歐元		EUR 118	EUR 811

三一、重大之期後事項

本公司經 113 年 2 月 23 日董事會決議，由華科香港控股公司成立日本投資公司（名稱暫訂為 PSA Japan Investment G.K.），暫定投資金額為美金 2,000 萬元或等額之日幣。

三二、其他事項：無此情事。

財務概況

三三、具重大影響之外幣金融資產及負債之資訊

以下資訊係按合併公司各個體功能性貨幣以外之外幣彙總表達，所揭露之匯率係指該等外幣換算至功能性貨幣之匯率。具重大影響之外幣金融資產及負債資訊如下：

單位：各外幣／新台幣仟元

	112年12月31日			111年12月31日		
	外幣	匯率	新台幣	外幣	匯率	新台幣
外幣資產						
<u>貨幣性項目</u>						
美元	\$ 908,935	30.7350	\$ 27,936,117	\$ 835,281	30.7100	\$ 25,651,480
日圓	7,587,764	0.2171	1,647,304	3,262,994	0.2324	758,320
人民幣	213,482	4.3327	924,953	759,277	4.4105	3,348,791
<u>非貨幣性項目</u>						
採權益法之關聯企業						
人民幣	35,846	4.3327	155,308	36,345	4.4105	160,298
外幣負債						
<u>貨幣性項目</u>						
美元	217,555	30.7350	6,686,553	248,516	30.7100	7,631,926
日圓	8,799,236	0.2171	1,910,314	4,909,919	0.2324	1,141,065
人民幣	39,972	4.3327	173,187	44,424	4.4105	195,932

三四、附註揭露事項

(一) 重大交易事項及(二)轉投資事業相關資訊

編號	項 目	說 明
1	資金貸與他人。	詳附表一
2	為他人背書保證。	詳附表二
3	期末持有有價證券情形。	詳附表三
4	累積買進或賣出同一有價證券之金額達新台幣3億元或實收資本額20%以上。	詳附表四
5	取得不動產之金額達新台幣3億元或實收資本額20%以上。	詳附表五
6	處分不動產之金額達新台幣3億元或實收資本額20%以上。	無
7	與關係人進、銷貨之金額達新台幣1億元或實收資本額20%以上。	詳附表六
8	應收關係人款項達新台幣1億元或實收資本額20%以上。	詳附表七
9	從事衍生性商品交易。	詳附註八及附註二七
10	其他：母子公司間及各子公司間之業務關係及重要交易往來情形及金額	詳附表八
11	被投資公司資訊	詳附表九

財務概況

(三) 大陸投資資訊

編號	項	目	說	明
1	大陸被投資公司名稱、主要營業項目、實收資本額、投資方式、資金匯出入情形、持股比例、本期損益及認列之投資損益、期末投資帳面金額、已匯回投資損益及赴大陸地區投資限額。			詳附表十
2	與大陸被投資公司直接或間接經由第三地區所發生下列之重大交易事項，及其價格、付款條件、未實現損益： (1)進貨金額及百分比與相關應付款項之期末餘額及百分比。 (2)銷貨金額及百分比與相關應收款項之期末餘額及百分比。 (3)財產交易金額及其所產生之損益數額。 (4)票據背書保證或提供擔保品之期末餘額及其目的。 (5)資金融通之最高餘額、期末餘額、利率區間及當期利息總額。 (6)其他對當期損益或財務狀況有重大影響之交易事項，如勞務之提供或收受等。			詳附表十

(四) 主要股東資訊：

編號	項	目	說	明
1	股權比例達 5% 以上之股東名稱、持股數額及比例。			附表十一

三五、部門資訊

提供給主要營運決策者用以分配資源及評量部門績效之資訊，著重於每一交付或提供之產品或勞務之種類。合併公司之應報導部門如下：

A 部門－被動元件 A 事業群

B 部門－被動元件 B 事業群

C 部門－被動元件 C 事業群

其他部門－被動元件其他事業群

財務概況

(一) 部門收入與營運結果

合併公司繼續營業單位之收入與營運結果依應報導部門分析如下：

合併公司 112 及 111 年度有關部門別財務資訊列示如下：

	112年度					合計
	A 部門	B 部門	C 部門	其他部門	調整及沖銷	
營業收入	\$22,229,567	\$ 3,653,839	\$ 6,604,061	\$ 2,581,853	(\$ 2,271,649)	\$32,797,671
營業成本	(19,495,868)	(2,952,093)	(4,758,107)	(2,012,124)	2,257,676	(26,960,516)
營業毛利	2,733,699	701,746	1,845,954	569,729	(13,973)	5,837,155
營業費用	(2,002,079)	(311,364)	(1,081,117)	(574,852)	(72,432)	(4,041,844)
營業淨利	731,620	390,382	764,837	(5,123)	(86,405)	1,795,311
營業外收入及支出	1,854,077	174,432	74,403	9,364	(422,782)	1,689,494
稅前淨利	\$ 2,585,697	\$ 564,814	\$ 839,240	\$ 4,241	(\$ 509,187)	\$ 3,484,805

	111年度					合計
	A 部門	B 部門	C 部門	其他部門	調整及沖銷	
營業收入	\$24,298,719	\$ 4,142,386	\$ 6,287,071	\$ 2,892,959	(\$ 2,323,972)	\$35,297,163
營業成本	(21,187,204)	(3,176,547)	(4,733,726)	(2,174,502)	2,274,564	(28,997,415)
營業毛利	3,111,515	965,839	1,553,345	718,457	(49,408)	6,299,748
營業費用	(2,149,639)	(349,239)	(1,039,643)	(623,896)	(76,398)	(4,238,815)
營業淨利	961,876	616,600	513,702	94,561	(125,806)	2,060,933
營業外收入及支出	1,636,540	29,748	203,799	1,640	(394,767)	1,476,960
稅前利益	\$ 2,598,416	\$ 646,348	\$ 717,501	\$ 96,201	(\$ 520,573)	\$ 3,537,893

112 及 111 年度部門間交易業已沖銷。

(二) 部門資產及負債

部門資產

	112年12月31日					合計
	A 部門	B 部門	C 部門	其他部門	調整及沖銷	
現金及約當現金	\$ 2,863,644	\$ 1,017,418	\$ 2,522,821	\$ 217,512	\$ -	\$ 6,621,395
應收票據及帳款	6,133,024	868,559	2,455,814	963,335	(679,569)	9,741,163
存貨	5,065,337	600,952	912,826	391,732	(7,867)	6,962,980
其他流動資產	13,362,317	543,993	750,768	62,030	(29,046)	14,690,062
流動資產合計	27,424,322	3,030,922	6,642,229	1,634,609	(716,482)	38,015,600
透過其他綜合損益按公允價值衡量之金融資產—非流動	5,365,903	1,706,241	486,905	32,176	(316,784)	7,274,441
採權益法之投資	15,716,152	1,137,842	14,566	-	(6,319,241)	10,549,319
不動產、廠房及設備	16,909,982	1,769,437	4,146,655	784,115	478,599	24,088,788
其他資產	12,064,157	863,788	748,285	350,179	488,671	14,515,080
資產總計	\$77,480,516	\$ 8,508,230	\$12,038,640	\$ 2,801,079	(\$ 6,385,237)	\$94,443,228

	111年12月31日					合計
	A 部門	B 部門	C 部門	其他部門	調整及沖銷	
現金及約當現金	\$13,889,010	\$ 1,605,577	\$ 1,837,820	\$ 170,928	\$ -	\$17,503,335
應收票據及帳款	5,895,181	827,538	2,123,037	1,130,626	(548,946)	9,427,436
存貨	5,757,372	671,972	1,027,091	436,150	(9,440)	7,883,145
其他流動資產	6,053,167	498,252	656,271	83,892	(27,424)	7,264,158
流動資產合計	31,594,730	3,603,339	5,644,219	1,821,596	(585,810)	42,078,074
透過其他綜合損益按公允價值衡量之金融資產—非流動	4,152,218	1,359,851	454,314	26,966	(179,403)	5,813,946
採權益法之投資	14,456,967	1,150,757	11,816	-	(5,981,215)	9,638,325
不動產、廠房及設備	20,964,982	2,161,442	3,885,619	846,074	494,785	28,352,902
其他資產	3,870,447	457,365	544,009	421,123	555,304	5,848,248
資產總計	\$75,039,344	\$ 8,732,754	\$10,539,977	\$ 3,115,759	(\$ 5,696,339)	\$91,731,495

財務概況

部門負債

112年12月31日						
	A 部門	B 部門	C 部門	其他部門	調整及沖銷	合計
短期借款及應付短期票券	\$ 8,105,379	\$ 63,411	\$ 419,329	\$ -	\$ -	\$ 8,588,119
應付票據及帳款	2,857,145	328,680	1,064,095	184,111	(683,189)	3,750,842
本期所得稅負債	823,566	58,228	103,645	15,240	-	1,000,679
其他應付款及應付設 備款	2,777,251	398,986	671,348	234,640	(18,389)	4,063,836
其他流動負債	<u>7,069,533</u>	<u>449,506</u>	<u>483,705</u>	<u>79,034</u>	<u>(11,233)</u>	<u>8,070,545</u>
流動負債總計	21,632,874	1,298,811	2,742,122	513,025	(712,811)	25,474,021
非流動負債	<u>9,134,088</u>	<u>407,887</u>	<u>2,409,482</u>	<u>306,004</u>	<u>95,970</u>	<u>12,353,431</u>
負債總計	<u>\$30,766,962</u>	<u>\$ 1,706,698</u>	<u>\$ 5,151,604</u>	<u>\$ 819,029</u>	<u>(\$ 616,841)</u>	<u>\$37,827,452</u>

111年12月31日						
	A 部門	B 部門	C 部門	其他部門	調整及沖銷	合計
短期借款及應付短期票券	\$ 6,657,627	\$ 230,000	\$ 100,000	\$ 115,423	\$ -	\$ 7,103,050
應付票據及帳款	1,934,795	313,394	856,346	289,946	(553,812)	2,840,669
本期所得稅負債	867,109	151,907	111,537	6,189	298,995	1,435,737
其他應付款及應付設 備款	3,941,288	422,682	613,651	281,723	(15,932)	5,243,412
其他流動負債	<u>2,046,176</u>	<u>402,745</u>	<u>405,350</u>	<u>65,631</u>	<u>(312,689)</u>	<u>2,607,213</u>
流動負債總計	15,446,995	1,520,728	2,086,884	758,912	(583,438)	19,230,081
非流動負債	<u>15,164,997</u>	<u>834,126</u>	<u>2,583,266</u>	<u>209,354</u>	<u>125,637</u>	<u>18,917,380</u>
負債總計	<u>\$30,611,992</u>	<u>\$ 2,354,854</u>	<u>\$ 4,670,150</u>	<u>\$ 968,266</u>	<u>(\$ 457,801)</u>	<u>\$38,147,461</u>

上述部門間交易業已沖銷。

(三) 主要產品及勞務之收入

本公司繼續營業單位之主要產品及勞務收入分析如下：

	112年度	111年度
積層陶瓷電容	\$ 13,614,016	\$ 14,539,999
晶片電阻	6,804,928	8,045,153
射頻元件	5,182,622	5,263,274
其他	<u>7,196,105</u>	<u>7,448,737</u>
	<u>\$ 32,797,671</u>	<u>\$ 35,297,163</u>

(四) 地區別資訊

合併公司主要於亞洲營運。

合併公司來自外部客戶之繼續營業單位收入依營運地點區分與非流動資產按資產所在地區分之資訊列示如下：

	來自外部客戶之收入		非流動資產	
	112年度	111年度	112年12月31日	111年12月31日
亞洲	\$ 29,217,221	\$ 30,658,526	\$ 36,852,097	\$ 30,871,028
美洲	1,628,574	2,261,628	15,167	11,261
歐洲	<u>1,951,876</u>	<u>2,377,009</u>	<u>71,745</u>	<u>2,109</u>
	<u>\$ 32,797,671</u>	<u>\$ 35,297,163</u>	<u>\$ 36,939,009</u>	<u>\$ 30,884,398</u>

非流動資產不包括分類為金融工具及遞延所得稅資產。

財務概況

(五) 主要客戶資訊

合併公司 112 及 111 年度，未有單一客戶佔合併公司營業收入超過 10% 者。

財務概況

附表一 被投資公司資金貸與他人明細：

編號	貸出之公司	貸與對象	往來科目	是否為定期存款	本期最高餘額	期末餘額	期末實際動支金額	利率區間 %	資金貸與性質	業務往來金額	有短期融通資金必要之原因	提供帳目	抵押		對像	總額	貸與金額
													名稱	價值			
0	華新科技股份有限公司	益星電機株式會社	應收關係人款	是	\$ 512,813	\$ 305,506	\$ 305,506	0.70%	係短期資金融通	-	營運週轉	\$ -	-	票	\$ 18,631,858 (註五)	\$ 27,947,787 (註六)	
0	華新科技股份有限公司	Kamaya Electric (M) SDN. BHD.	應收關係人款	是	257,498	257,498	257,498	0.70%	係短期資金融通	-	營運週轉	\$ -	-	票	18,631,858 (註五)	27,947,787 (註六)	
1	華科香港控股股份有限公司	益星電機株式會社	應收關係人款	是	388,507	388,507	388,507	0.70%	係短期資金融通	-	營運週轉	\$ -	-	票	8,601,267 (註五)	12,901,900 (註六)	
2	華新科技(香港)有限公司	Kamaya Electric (M) SDN. BHD.	應收關係人款	是	614,700	614,700	614,700	3.5%	係短期資金融通	-	營運週轉	\$ -	-	票	738,970 (註五)	1,108,455 (註六)	
2	華新科技(香港)有限公司	Kamaya Electric (M) SDN. BHD.	-	是	153,675	-	-	-	係業務往來	279,359	-	\$ -	-	無	738,970 (註五)	1,108,455 (註六)	
3	日通電子股份有限公司	益星電機株式會社	應收關係人款	是	130,931	130,931	130,931	0.7%	係短期資金融通	-	營運週轉	\$ -	-	票	178,530 (註五)	267,795 (註六)	
4	佳和科技股份有限公司	台灣禾軒電子有限公司	應收關係人款	是	750,000	700,000	680,000	1.73%~2.867%	係短期資金融通	-	營運週轉	\$ -	-	票	1,710,564 (註二)	2,736,903 (註二)	
4	佳和科技股份有限公司	Impaq Technology USA, Inc.	應收關係人款	是	47,145	30,735	21,515	3%~4%	係短期資金融通	-	營運週轉	\$ -	-	票	1,710,564 (註二)	2,736,903 (註二)	
5	雙信電機株式會社	Soshin Device Co.Ltd.	應收關係人款	是	218,219	218,219	125,476	0.720%	係短期資金融通	-	營運週轉	\$ -	-	無	792,820 (註三)	792,820 (註三)	
5	雙信電機株式會社	Soshin Powertech Co.,Ltd.	應收關係人款	是	43,644	43,644	1,309	0.720%	係短期資金融通	-	營運週轉	\$ -	-	無	792,820 (註三)	792,820 (註三)	
5	雙信電機株式會社	Soshin Electronics (M) Sdn. Bhd.	應收關係人款	是	92,850	92,850	13,927	5.839%	係短期資金融通	-	營運週轉	\$ -	-	無	792,820 (註三)	792,820 (註三)	
6	立信電子株式會社	雙信電機株式會社	應收關係人款	是	6,547	6,547	6,547	0.320%	係短期資金融通	-	營運週轉	\$ -	-	無	9,452 (註三)	9,452 (註三)	
7	雙信電子(香港)有限公司	雙信電機株式會社	-	是	23,420	-	-	-	係短期資金融通	-	營運週轉	\$ -	-	無	25,444 (註三)	25,444 (註三)	

單位：新台幣千元

註一：依照本公司資金貸與他人作業程序規定，背書保證及資金貸放之總額不得超過貸出資金公司最近期經會計師查核簽證或核閱之財務報告淨值之60%。對每一借款人之資金貸放限額依其貸與原因分別訂定如下：

1. 有業務往來者：不超過最近1年度或當年度截至資產負債表日與該貸與公司進貨或銷貨金額孰高者。
2. 有短期融通資金之必要者，資金貸與總額不得超過本公司最近期經會計師查核簽證或核閱之財務報告淨值百分之四十為限。
3. 本公司直接及間接持有表決權股份100%之國外公司間，從事資金貸與時，其金額不得受上項第2點之限制，惟貸放期限不得超過3年。本公司直接及間接持有表決權股份100%之國外公司間之資金貸與個別限額以貸與公司最近期財務報表淨值為限。

註二：佳和科技公司總貸與金額以不超過佳和科技公司淨值的40%為限；有短期融通資金必要之公司或行號：

1. 佳和科技公司持股份達50%以上之公司，以不超過佳和科技公司淨值之25%為限。
 2. 他公司或行號，其他經佳和科技公司董事會同意之公司，以不超過佳和科技公司淨值之10%為限。
- 佳和科技公司直接及間接持有表決權股份100%之國外公司間，因融通資金之必要從事資金貸與時，其貸與總額不得超過貸與公司淨值40%，對個別公司之貸與金額不得超過貸與公司淨值40%。

註三：雙信電機株式會社、立信電子株式會社、雙信電子(香港)有限公司之資金貸與總額皆以其公司最近期財務報表淨值40%為限。

註四：112年12月31日匯率係為 USD:NTD=1:30.735 JPY:USD=1:0.0071

註五：係貸出資金公司股東權益之40%。

註六：係貸出資金公司股東權益之60%。

財務概況

附表二 為他人人背書保證：

單位：新台幣仟元

編號	背書保證者 公司名稱	被背書保證 公司名稱	對象 關係 (註七)	單一企業背書 保證額	本期最高背書 保證餘額	期 末 保 證 額	背書 保證 餘 額	實 際 動 支 金 額	以 財 產 擔 保 之 保 證 金 額	累計背書保證 金額佔最近期 財務報表淨值 之比率 %	背書 保證 最高 額	屬 母 子 公 司 對 背 書 保 證 額 (註五)	屬 子 公 司 對 母 公 司 對 背 書 保 證 額 (註五)	屬 對 大 陸 地 區 背 書 保 證 額 (註五)
0	華新科技股份有限公司	益屋電機株式會社	2	\$ 14,355,776 (註一)	\$ 1,924,687	\$ 1,750,112	\$ 1,750,112	\$ -	\$ -	3.76%	\$ 23,289,822 (註三)	Y	N	N
0	華新科技股份有限公司	Kamaya Electric (M) SDN. BHD.	2	14,108,823 (註一)	906,683	906,683	906,683	199,778	-	1.95%	23,289,822 (註三)	Y	N	N
1	佳邦科技股份有限公司	台灣禾邦電子有限公司	2	1,368,451 (註二)	900,000	900,000	900,000	-	-	13.15%	2,736,903 (註四)	Y	N	N
1	佳邦科技股份有限公司	禾邦電子(蘇州)有限公司	2	1,368,451 (註二)	307,400	307,400	-	-	-	-	2,736,903 (註四)	Y	N	Y
1	佳邦科技股份有限公司	禾邦電子(中國)有限公司	2	1,368,451 (註二)	230,550	230,550	199,778	-	-	2.92%	2,736,903 (註四)	Y	N	Y
1	佳邦科技股份有限公司	湖南私電電子有限公司	2	1,368,451 (註二)	184,440	184,440	122,940	-	-	1.80%	2,736,903 (註四)	Y	N	Y

註一：對單一被保證公司之總額度，不得超過該被保證公司最近期財務報表之淨值；惟本公司實質控股三分之一以上之被保證公司，則以該公司最近期財務報表淨值之 6 倍為限，故本期未超限。

註二：對單一企業背書保證之金額以未逾背書保證之公司最近期經會計師查核簽證之財務報表之 20% 為限。

註三：不得等於或超過本公司最近期財務報表之淨值之 50% 為限，故本期未超限。

註四：累積對外之背書保證總額以未逾背書保證之公司最近期經會計師查核簽證之財務報表之 40% 為限。

註五：屬本公司對子公司背書保證者，屬子公司對本公司背書保證者，屬對大陸地區背書保證者始需輸入 Y。

註六：112 年 12 月 31 日匯率係為 USD : NTD = 1 : 30.735

註七：背書保證對象：
JPY : USD = 1 : 0.0071

1. 直接持有普通股股權超過 50% 之子公司。

2. 母公司與子公司持有普通股股權合併計算超過 50% 之子公司。

3. 有業務關係之公司。

4. 本公司

財務概況

附表三之一 期末持有有價證券明細：

單位：新台幣千元

持有之公司	有價證券種類及名稱	與有價證券發行人之關係	帳列科目	期股數 / 單位數	帳面金額	持股比例 %	公允價值	未備價值	註
華新科技股份有限公司	股票 台灣大哥大股份有限公司 台灣積體電路製造股份有限公司 中華電信股份有限公司 華東科技股份有限公司 華新麗華股份有限公司 技嘉科技股份有限公司 遠電國際股份有限公司 金鑫投資股份有限公司 雷華創業投資股份有限公司	無	透過損益按公允價值衡量之金融資產—流動	100,000	\$ 9,860	-	\$ 9,860		
		無	透過損益按公允價值衡量之金融資產—流動	190,000	112,670	-	112,670		
		無	透過損益按公允價值衡量之金融資產—流動	200,000	24,000	-	24,000		
		該公司董事長與本公司相同	透過損益按公允價值衡量之金融資產—非流動	31,870,087	486,020	6.16	486,020		
		對本公司採權益法評價之投資公司	透過其他綜合損益按公允價值衡量之金融資產—非流動	49,234,527	1,902,914	1.22	1,902,914		
		無	透過其他綜合損益按公允價值衡量之金融資產—非流動	8,590,000	2,284,940	1.35	2,284,940		
		無	透過其他綜合損益按公允價值衡量之金融資產—非流動	1,879,028	-	9.40	-		
		該公司董事長係本公司董事長之二親等	透過其他綜合損益按公允價值衡量之金融資產—非流動	9,032,056	436,830	1.86	436,830		
		無	透過其他綜合損益按公允價值衡量之金融資產—非流動	7,499	-	2.50	-		
		無	按攤銷後成本衡量之金融資產—非流動	-	214,039	-	214,039		
債	Credit Agricole SA Mercedes-Benz Finance North America LLC Westpac Banking Corporation International Business Machines Corporation	無	按攤銷後成本衡量之金融資產—非流動	-	175,505	-	175,505		
		無	按攤銷後成本衡量之金融資產—非流動	-	29,150	-	29,150		
		無	按攤銷後成本衡量之金融資產—非流動	-	27,465	-	27,465		

(接次頁)

財務概況

(承前頁)

持 有 之 公 司	有 價 證 券 種 類 及 名 稱	與 有 價 證 券 發 行 人 之 關 係	帳 列	目 的	期 股 數 / 單 位 數	帳 面 金 額	持 股 比 例 %	公 允 價 值	備 註
	ANZ New Zealand (Int'l) Limited of London	無	按攤銷後成本衡量的金融資產 - 非流動	金融資產	-	\$ 184,114	-	\$ 187,149	
	The Estee Lauder Companies Inc.	無	按攤銷後成本衡量的金融資產 - 非流動	金融資產	-	29,968	-	30,725	
	Siemens Financieringsmaatschappij N.V. (SFM)	無	按攤銷後成本衡量的金融資產 - 非流動	金融資產	-	28,585	-	29,032	
	The Norinchukin Bank	無	按攤銷後成本衡量的金融資產 - 非流動	金融資產	-	76,714	-	77,909	
	Bristol-Myers Squibb Company	無	按攤銷後成本衡量的金融資產 - 非流動	金融資產	-	44,227	-	45,373	
	Unilever Capital Corporation	無	按攤銷後成本衡量的金融資產 - 非流動	金融資產	-	23,479	-	24,891	
	Honeywell International Inc.	無	按攤銷後成本衡量的金融資產 - 非流動	金融資產	-	25,146	-	26,752	
	Apple Inc.	無	按攤銷後成本衡量的金融資產 - 非流動	金融資產	-	49,777	-	52,892	
	UBS AG of London	無	按攤銷後成本衡量的金融資產 - 非流動	金融資產	-	150,964	-	156,439	
	NBN Co Limited	無	按攤銷後成本衡量的金融資產 - 非流動	金融資產	-	219,180	-	224,796	
	Toyota Motor Credit Corporation	無	按攤銷後成本衡量的金融資產 - 非流動	金融資產	-	61,290	-	63,148	
	BMW US Capital, LLC	無	按攤銷後成本衡量的金融資產 - 非流動	金融資產	-	152,847	-	156,871	
	Sumitomo Mitsui Financial Group, Inc.	無	按攤銷後成本衡量的金融資產 - 非流動	金融資產	-	154,035	-	156,011	
	SOCIETE GENERALE	無	按攤銷後成本衡量的金融資產 - 非流動	金融資產	-	149,972	-	151,001	
	Pfizer Investment Enterprises Pte. Ltd.	無	按攤銷後成本衡量的金融資產 - 非流動	金融資產	-	105,268	-	107,636	
	AbbVie Inc.	無	按攤銷後成本衡量的金融資產 - 非流動	金融資產	-	41,780	-	43,122	
	Burlington Northern Santa Fe, LLC	無	按攤銷後成本衡量的金融資產 - 非流動	金融資產	-	49,621	-	50,438	
	Toyota Motor Credit Corporation (TMCC)	無	按攤銷後成本衡量的金融資產 - 非流動	金融資產	-	186,928	-	194,916	

(接次頁)

財務概況

(承前頁)

持 有 之 公 司	有 價 證 券 種 類 及 名 稱	與 有 價 證 券 發 行 人 之 關 係	帳 列	目 科	期 股 數 / 單 位 數	帳 面 金 額	持 股 比 例 %	公 允 價 值	未 備	註
	Sumitomo Mitsui Trust Bank, Limited.	無	按攤銷後成本衡 產—非流動	之金融資	-	\$ 92,668	-	\$ 95,120		
	Roche Holdings, Inc.	無	按攤銷後成本衡 產—非流動	之金融資	-	37,667	-	39,042		
	Eaton Corporation	無	按攤銷後成本衡 產—非流動	之金融資	-	28,292	-	29,110		
	Philip Morris International Inc. (PMI)	無	按攤銷後成本衡 產—非流動	之金融資	-	141,181	-	144,809		
	Mitsubishi HC Finance America LLC	無	按攤銷後成本衡 產—非流動	之金融資	-	186,996	-	190,848		
	Shinhan Financial Group Co., Ltd.	無	按攤銷後成本衡 產—非流動	之金融資	-	76,091	-	76,970		
	American Express	無	按攤銷後成本衡 產—非流動	之金融資	-	37,028	-	36,926		
	DGB Capital 105-2	無	按攤銷後成本衡 產—非流動	之金融資	-	57,382	-	57,382		
	LOTTE CAPITAL 446	無	按攤銷後成本衡 產—非流動	之金融資	-	61,479	-	61,479		
有 限 合 夥 權 富 資 本 投 資 有 限 合 夥		無	透過損益按公允價值衡 金融資產—非流動	量之	-	25,000	-	25,000		

財務概況

附表三之二 被投資公司期末持有有價證券情形：

單位：新台幣千元

持有之公司	有價證券種類及名稱	與有價證券發行人之關係	帳列	科目	日期	股數 / 單位數	帳面金額	持股比例%	公允價值	備註
華科香港控股有限公司	債券									
	KLA Corporation	無	按攤銷後成本衡量之金融資產 - 非流動	金融資產 - 非流動	-	\$ 92,986	-	\$ 91,589		
	Amazon.com, Inc.	無	按攤銷後成本衡量之金融資產 - 非流動	金融資產 - 非流動	-	122,714	-	121,715		
	United States Department of the Treasury	無	按攤銷後成本衡量之金融資產 - 非流動	金融資產 - 非流動	-	522,761	-	519,895		
	International Business Machines Corporation	無	按攤銷後成本衡量之金融資產 - 非流動	金融資產 - 非流動	-	169,677	-	169,830		
	Citigroup Global Markets Holdings Inc.	無	按攤銷後成本衡量之金融資產 - 非流動	金融資產 - 非流動	-	153,675	-	150,202		
	Societe Generale	無	按攤銷後成本衡量之金融資產 - 非流動	金融資產 - 非流動	-	91,820	-	91,143		
	T-Mobile US, Inc.	無	按攤銷後成本衡量之金融資產 - 非流動	金融資產 - 非流動	-	60,618	-	60,210		
	Verizon Communications Inc.	無	按攤銷後成本衡量之金融資產 - 非流動	金融資產 - 非流動	-	150,614	-	149,156		
	British Telecommunications Public Limited Company	無	按攤銷後成本衡量之金融資產 - 非流動	金融資產 - 非流動	-	167,322	-	168,826		
	BPCE S.A.	無	按攤銷後成本衡量之金融資產 - 非流動	金融資產 - 非流動	-	273,563	-	276,424		
	3M Company	無	按攤銷後成本衡量之金融資產 - 非流動	金融資產 - 非流動	-	242,017	-	245,024		
	Apple Inc.	無	按攤銷後成本衡量之金融資產 - 非流動	金融資產 - 非流動	-	521,026	-	516,693		
	Nestle Holdings, Inc.	無	按攤銷後成本衡量之金融資產 - 非流動	金融資產 - 非流動	-	293,955	-	290,794		
	Shell International Finance B.V.	無	按攤銷後成本衡量之金融資產 - 非流動	金融資產 - 非流動	-	274,776	-	272,460		
	Chevron Corporation	無	按攤銷後成本衡量之金融資產 - 非流動	金融資產 - 非流動	-	270,582	-	267,803		
	Microsoft Corporation	無	按攤銷後成本衡量之金融資產 - 非流動	金融資產 - 非流動	-	122,242	-	119,876		
	Amazon.com, Inc.	無	按攤銷後成本衡量之金融資產 - 非流動	金融資產 - 非流動	-	125,631	-	124,488		
	Toyota Motor Corporation	無	按攤銷後成本衡量之金融資產 - 非流動	金融資產 - 非流動	-	173,996	-	171,939		

(接次頁)

財務概況

(承前頁)

持 有 之 公 司	有 價 證 券 種 類 及 名 稱	與 有 價 證 券 發 行 人 之 關 係	帳 列 科 目	期 股 數 / 單 位 數	帳 面 金 額	持 股 比 例 %	公 允 價 值	本 備 註
	Johnson & Johnson	無	按攤銷後成本衡量之金融資產—非流動	-	\$ 119,940	-	\$ 118,284	
	Walmart Inc.	無	按攤銷後成本衡量之金融資產—非流動	-	122,929	-	121,543	
	Singtel Group Treasury Pte. Ltd.	無	按攤銷後成本衡量之金融資產—非流動	-	56,227	-	54,890	
	The Procter & Gamble Company 3%	無	按攤銷後成本衡量之金融資產—非流動	-	146,729	-	144,160	
	Temasek Financial (I) Limited	無	按攤銷後成本衡量之金融資產—非流動	-	58,812	-	57,059	
	Intel Corporation	無	按攤銷後成本衡量之金融資產—非流動	-	107,821	-	108,951	
	WESTPAC NEW ZEALAND LIMITED	無	按攤銷後成本衡量之金融資產—非流動	-	181,326	-	184,244	
	BANK OF NEW ZEALAND	無	按攤銷後成本衡量之金融資產—非流動	-	30,888	-	31,403	
	Metropolitan Life Global Funding I	無	按攤銷後成本衡量之金融資產—非流動	-	141,961	-	144,393	
	United States Department of the Treasury	無	按攤銷後成本衡量之金融資產—非流動	-	252,288	-	246,410	
	結構型商品 J.P. Morgan Structured Products B.V. -Fixed Coupon Note Linked to a Basket of Stocks HSBC Bank plc-Fixed Coupon Note Linked to a Basket of Stocks	無	透過損益按公允價值衡量之金融資產—流動	-	18,215	-	18,215	
	UBS AG acting through its London branch-Fixed Coupon Note Linked to a Basket of Stocks	無	透過損益按公允價值衡量之金融資產—流動	-	19,138	-	19,138	
	Morgan Stanley B.V.-Fixed Coupon Note Linked to a Basket of Stocks	無	透過損益按公允價值衡量之金融資產—流動	-	13,726	-	13,726	
		無	透過損益按公允價值衡量之金融資產—流動	-	12,527	-	12,527	

(接次頁)

財務概況

(承前頁)

持 有 之 公 司	有 價 證 券 種 類 及 名 稱	與 有 價 證 券 發 行 人 之 關 係	帳 列 目 類 別	期 股 數 / 單 位 數	帳 面 金 額	持 股 比 例 %	公 允 價 值	本 備 註
	Citigroup Global Markets Funding Luxembourg S.C.A.-Fixed Coupon Note Linked to a Basket of Stocks	無	透過損益按公允價值衡量 之金融資產－流動	-	\$ 11,804	-	\$ 11,804	
	BNP Paribas Issuance BV-Twin Win Sharkfin Note Linked to Offshore Deliverable USDCNY	無	透過損益按公允價值衡量 之金融資產－非流動	-	122,324	-	122,324	
基 金	Morgan Stanley Liquidity Funds US Dollar Treasury Liquidity Fund	無	透過損益按公允價值衡量 之金融資產－流動	1,098	3,699	-	3,699	
	Man GLG Japan Core/Alpha Equity Class D JPY	無	透過損益按公允價值衡量 之金融資產－非流動	11,624	79,439	-	79,439	
股 票	NIPPON STEEL CORPORATION	無	透過其他綜合損益按公允 價值衡量之金融資產－ 非流動	12,500	8,764	-	8,764	
	OLYMPUS CORPORATION	無	透過其他綜合損益按公允 價值衡量之金融資產－ 非流動	4,800	2,125	-	2,125	
	Marubeni Corporation	無	透過其他綜合損益按公允 價值衡量之金融資產－ 非流動	35,000	16,930	-	16,930	
	mitsui & CO.,LTD.	無	透過其他綜合損益按公允 價值衡量之金融資產－ 非流動	8,900	10,235	-	10,235	
	Sumitomo Mitsui Financial Group, Inc.	無	透過其他綜合損益按公允 價值衡量之金融資產－ 非流動	6,900	10,304	-	10,304	
	Dai-ichi Life Holdings, Inc.	無	透過其他綜合損益按公允 價值衡量之金融資產－ 非流動	20,600	13,378	-	13,378	
	Mitsubishi Estate Company,Limited	無	透過其他綜合損益按公允 價值衡量之金融資產－ 非流動	32,000	13,496	-	13,496	

(接次頁)

財務概況

(承前頁)

持有之公司	有價證券種類及名稱	與有價證券發行人之關係	帳列科目	期股數 / 單位數	帳面金額	持股比例%	公允價值	本備	註
金星電機株式會社	股票 Taiyo Yuden Co., Ltd. Sony Group Corporation	無 無	透過損益按公允價值衡量之金融資產—流動 透過其他綜合損益按公允價值衡量之金融資產—非流動	80,800 61,100	\$ 65,768 178,798	- -	\$ 65,768 178,798		
東莞華科電子有限公司	股票 Hokko Denshi Kogyo Corporation	無	透過損益按公允價值衡量之金融資產—非流動	7,000	1,169	14.00	1,169		
信昌電子陶瓷股份有限公司	基金 易方達天天發貨幣B 廈門信託—鷺鑫匯銀定期1號集合資金信託計劃(第5期)	無 無	透過損益按公允價值衡量之金融資產—流動 透過其他綜合損益按公允價值衡量之金融資產—非流動	42,000,000 65,000,000	182,195 284,559	- -	182,195 284,559		
信昌電子陶瓷股份有限公司	上市權股票 華東科技股份有限公司	該公司董事長與本公司相同	透過其他綜合損益按公允價值衡量之金融資產—非流動	31,915,536	486,712	6.16	486,712		
	華新麗華股份有限公司	該公司董事長與本公司董事長為二等親關係	透過其他綜合損益按公允價值衡量之金融資產—非流動	10,989,605	424,748	0.27	424,748		
	和潤企業股份有限公司乙種特別股	無	透過其他綜合損益按公允價值衡量之金融資產—非流動	1,000,000	94,900	0.15	94,900		
	富邦金融控股股份有限公司丙種特別股	無	透過其他綜合損益按公允價值衡量之金融資產—非流動	500,000	27,500	-	27,500		
	中華電信股份有限公司	無	透過損益按公允價值衡量之金融資產—流動	400,000	48,000	0.01	48,000		
	台灣精體電路製造股份有限公司	無	透過損益按公允價值衡量之金融資產—流動	35,000	20,755	-	20,755		

(接次頁)

財務概況

(承前頁)

持 有 之 公 司	有 價 證 券 種 類 及 名 稱	與 有 價 證 券 發 行 人 之 關 係	帳 列	目 的	期 股 數 / 單 位 數	帳 面 金 額	持 股 比 例 %	公 允 價 值	本 備 註
弘 電 子 有 限 公 司	金 鑫 投 資 有 限 公 司	該 公 司 董 事 長 與 本 公 司 董 事 長 為 二 等 親 關 係	透 過 其 他 綜 合 損 益 按 公 允 價 值 衡 量 之 金 融 資 產 - 非 流 動	3,500,000	\$ 169,273	0.72	\$ 169,273		
	華 寶 保 種 育 種 股 份 有 限 公 司	無	透 過 其 他 綜 合 損 益 按 公 允 價 值 衡 量 之 金 融 資 產 - 非 流 動	18,000,000	189,649	10.00	189,649		
	債 券								
	ANZ New Zealand International LTD.	無	按 攤 銷 後 成 本 衡 量 之 金 融 資 產 - 非 流 動	-	61,166	-	62,921		
	Sumitomo Mitsui Trust Bank Limited	無	按 攤 銷 後 成 本 衡 量 之 金 融 資 產 - 非 流 動	-	30,808	-	31,707		
	Norinchukin Bank	無	按 攤 銷 後 成 本 衡 量 之 金 融 資 產 - 非 流 動	-	30,986	-	31,443		
	Credit Agricole S.A.	無	按 攤 銷 後 成 本 衡 量 之 金 融 資 產 - 非 流 動	-	30,691	-	31,476		
	NBN CO Limited	無	按 攤 銷 後 成 本 衡 量 之 金 融 資 產 - 非 流 動	-	62,765	-	64,228		
	Burlington Northern Santa Fe, LLC	無	按 攤 銷 後 成 本 衡 量 之 金 融 資 產 - 非 流 動	-	33,045	-	33,625		
	Bristol-Myers Squibb Company	無	按 攤 銷 後 成 本 衡 量 之 金 融 資 產 - 非 流 動	-	31,836	-	32,954		
	債 券								
	TSMC Arizona Corp.	無	按 攤 銷 後 成 本 衡 量 之 金 融 資 產 - 非 流 動	-	92,133	-	90,283		
	Amazon.com, Inc.	無	按 攤 銷 後 成 本 衡 量 之 金 融 資 產 - 非 流 動	-	60,620	-	59,819		
Commonwealth Bank of Australia	無	按 攤 銷 後 成 本 衡 量 之 金 融 資 產 - 非 流 動	-	61,071	-	60,746			
Westpac New Zealand LTD	無	按 攤 銷 後 成 本 衡 量 之 金 融 資 產 - 非 流 動	-	136,107	-	135,454			
U.S. Treasuries	無	按 攤 銷 後 成 本 衡 量 之 金 融 資 產 - 非 流 動	-	4,710	-	4,790			

(接次頁)

財務概況

(承前頁)

持有之公司	有價證券種類及名稱	與有價證券發行人之關係	帳列	科目	期股數 / 單位數	帳面金額	持股比例%	公允價值	備註
佳邦科技股份有限公司	股票	鳳凰創新創業投資股份有限公司	實質關係人	透過其他綜合損益按公允價值衡量之金融資產—非流動	3,000,000	\$ 32,370	9.38	\$ 32,370	
		晶喬科技股份有限公司	無	透過其他綜合損益按公允價值衡量之金融資產—非流動	600,000	6,942	8.00	6,942	
		邦英生物科技股份有限公司	無	透過其他綜合損益按公允價值衡量之金融資產—非流動	100,000	-	5.00	-	
	債	微軟美元公司債券	無	透過其他綜合損益按公允價值衡量之金融資產—非流動	-	21,818	-	21,818	
		蘋果公司美元公司債	無	透過其他綜合損益按公允價值衡量之金融資產—非流動	-	77,276	-	77,276	
		亞馬遜美元公司債券	無	透過其他綜合損益按公允價值衡量之金融資產—非流動	-	41,391	-	41,391	
		沙烏地阿拉伯國家石油公司美元公司債	無	透過其他綜合損益按公允價值衡量之金融資產—非流動	-	43,225	-	43,225	
		瑞士銀行美元公司債	無	按攤銷後成本衡量之金融資產—非流動	-	123,823	-	127,161	
		聯合健康集團	無	按攤銷後成本衡量之金融資產—非流動	-	94,751	-	94,547	
		美國銀行美元公司債	無	透過其他綜合損益按公允價值衡量之金融資產—非流動	-	45,061	-	45,061	
		澳洲聯邦銀行美元公司債	無	透過其他綜合損益按公允價值衡量之金融資產—非流動	-	215,497	-	215,497	
Inpsaq (BV) Ltd.									

(接次頁)

財務概況

持有之公司	有價證券種類及名稱	與有價證券發行人之關係	帳列科目	期數/單位數	帳面金額	持股比例%	公允價值	末備值	註
基金	摩根史坦利流動性基金	無	透過損益按公允價值衡量之金融資產—流動	-	\$ 5,599	-	\$ 5,599		
	GLG Japan Corealpha 日股基金	無	透過損益按公允價值衡量之金融資產—非流動	-	21,058	-	21,058		
股票	丸紅日股	無	透過損益按公允價值衡量之金融資產—非流動	21,300	10,303	-	10,303		
	三井物產日股	無	透過損益按公允價值衡量之金融資產—非流動	9,200	10,580	-	10,580		
雙信電機株式會社	股票	無	透過其他綜合損益按公允價值衡量之金融資產—非流動	26,167	2,695	0.04	2,695		
	Kyosan Electric Manufacturing Co., Ltd.	無	透過其他綜合損益按公允價值衡量之金融資產—非流動	430	294	-	294		
	Toshiba Corporation	無	透過其他綜合損益按公允價值衡量之金融資產—非流動	67	122	-	122		
	NEC Corporation	無	透過其他綜合損益按公允價值衡量之金融資產—非流動	16,262	3,442	0.02	3,442		
	Nippon Signal Company, Limited	無	透過其他綜合損益按公允價值衡量之金融資產—非流動	300	666	-	666		
	Hitachi, Ltd.	無	透過其他綜合損益按公允價值衡量之金融資產—非流動	34,880	9,221	-	9,221		
	Mitsubishi UFJ Financial Group, Inc.	無	透過其他綜合損益按公允價值衡量之金融資產—非流動	100	20	-	20		
	W-Scope Corporation	無	透過其他綜合損益按公允價值衡量之金融資產—非流動	100	293	-	293		
	Sony Group Corporation	無	透過其他綜合損益按公允價值衡量之金融資產—非流動	100	6	-	6		
	Okaya Electric Industries Co., Ltd.	無	透過其他綜合損益按公允價值衡量之金融資產—非流動						

(承前頁)

(接次頁)

財務概況

(承前頁)

持 有 之 公 司	有 價 證 券 種 類 及 名 稱	與 有 價 證 券 發 行 人 之 關 係	帳 列 科 目	期 脫 數 / 單 位 數	帳 面 金 額	持 股 比 例 %	公 允 價 值	備 註
	Sumida Corporation	無	透過其他綜合損益按公允價值衡量之金融資產—非流動	100	\$ 25	-	\$ 25	
	Canon Inc.	無	透過其他綜合損益按公允價值衡量之金融資產—非流動	100	79	-	79	
	SoftBank Corp.	無	透過其他綜合損益按公允價值衡量之金融資產—非流動	100	38	-	38	
	Ueno Co., Ltd.	無	透過其他綜合損益按公允價值衡量之金融資產—非流動	1,280	4,413	19.89	4,413	
	Limited liability Partnership SakuSakuHimawari	無	透過其他綜合損益按公允價值衡量之金融資產—非流動	2	2,289	14.00	2,289	
	Kcm Cooperative	無	透過其他綜合損益按公允價值衡量之金融資產—非流動	1	2	-	2	
	Satsuki Industrial Cooperative Association	無	透過其他綜合損益按公允價值衡量之金融資產—非流動	1	2	-	2	
	Saku Grand Hotel	無	透過其他綜合損益按公允價值衡量之金融資產—非流動	2	1	-	1	
	General Incorporated Association Industrial Education Center	無	透過其他綜合損益按公允價值衡量之金融資產—非流動	1	109	-	109	
Soshin Device Co., Ltd.	股 票 The Shoko Chuokin Bank, Ltd.	無	透過其他綜合損益按公允價值衡量之金融資產—非流動	1	2	-	2	
立信電子株式會社	股 票 Stec Co.,Ltd.	無	透過其他綜合損益按公允價值衡量之金融資產—非流動	10	218	2.50	218	
	Nagano Keiki Co., Ltd.	無	透過其他綜合損益按公允價值衡量之金融資產—非流動	18,455	8,240	0.09	8,240	

財務概況

附表四 累積買進或賣出同一有價證券之金額達新台幣3億元或實收資本額20%以上

單位：新台幣仟元（外幣單位為元）

買、賣之公司及名稱	有價證券種類及名稱	帳列科目	交易對象	關	期		初		買		入		賣		出		期		末	
					(註2)	股	數	金	數	金	數	金	數	金	數	金	數	金		數
華科香港控股有限公司	United States Department of the Treasury	按攤銷後成本衡量之金融資產—非流動	-	-	-	\$	-	-	-	-	\$	458,708	-	-	-	-	-	-	\$	461,270
信昌電子陶瓷股份有限公司	紅杉科技股份有限公司	透過權益按公允價值衡量之金融資產—流動	-	-	4,541,000	189,133	4,541,000	-	-	4,541,000	102,008	291,141	263,378	-	-	(27,763)	-	-	USD	15,007,987
		透過其他綜合收益按公允價值衡量之金融資產—非流動			739,000	30,779	739,000	-	-	739,000	(11,076)	19,703	40,241	-	-	20,538	-	-	(註5)	-

註 1：本表所稱有價證券，係指股票、債券、受益憑證及上述項目所衍生之有價證券。

註 2：有價證券帳列採用權益法之投資者，須填寫該二欄，餘得免填。

註 3：累計買進、賣出金額應按市價分開計算是否達3億元或實收資本額20%。

註 4：實收資本額係指母公司之實收資本額。發行人股票無面額或每股面額非屬新臺幣10元者，有關實收資本額20%之交易金額規定，以資產負債表歸屬於母公司業主之權益10%計算之。

註 5：扣除本期攤銷 USD7,013 元。

財務概況

附表五 取得不動產之金額達新台幣一億元或實收資本額百分之二十以上

單位：新台幣仟元

取得之公司	財產名稱	交易日期或事實發生日	交易金額	價款支付情形	交易對象	關係	係	所有權人	與發行人之關係	移轉日期	移轉資料		價格決定之參考依據	取得目的及使用情形	其他事項	約定事項
											金額	金額				
佳邦科技股份有限公司	竹南二廠新建工程	109.08.21	\$ 469,819	\$ 469,819	英城營造股份有限公司	非關係人		無	無	無	\$ -	-	投標方式	營運所需		無

財務概況

附表六 與關係人進、銷貨之金額達新台幣1億元或實收資本額20%以上：

單位：新台幣仟元

進(銷)公司	交易對象	關係	交易		情形		交易條件與一般交易原因		應收(付)票據、帳款		備註
			進(銷)貨	金額	占總進(銷)貨之比率%	授信期間	單	價授信期	餘	額	
華新科技股份有限公司	Walsin Technology Europe B.V.	本公司持股100%之子公司	銷貨	(\$ 142,572)	(1)	依據雙方約定之商業條件	\$ -	-	\$ 77,674	3	
"	信昌電子陶瓷股份有限公司	本公司持股43.13%之子公司	銷貨	(263,592)	(2)	"	-	-	69,923	2	
"	東莞華科電子有限公司	本公司間接持股100%之子公司	銷貨	(6,441,715)	(42)	"	-	-	985,023	34	
"	華新科技(香港)有限公司	本公司間接持股100%之子公司	銷貨	(326,329)	(2)	"	-	-	73,385	3	
"	蘇州華科電子有限公司	本公司間接持股100%之子公司	銷貨	(1,859,684)	(12)	"	-	-	424,155	15	
"	香港華新被動元件有限公司	本公司間接持股100%之子公司	銷貨	(396,665)	(3)	"	-	-	103,497	4	
"	Kamaya, Inc.	本公司間接持股100%之子公司	銷貨	(152,452)	(1)	"	-	-	55,971	2	
"	Kamaya Electric (M) Sdn. Bhd.	本公司間接持股100%之子公司	銷貨	(107,582)	(1)	"	-	-	32,330	1	
華新科技(香港)有限公司	華新科技股份有限公司	本公司間接持股100%之子公司	銷貨	(2,426,470)	(42)	"	-	-	664,059	40	
"	東莞華科電子有限公司	本公司間接持股100%之子公司	銷貨	(338,024)	(6)	"	-	-	53,579	3	
"	Kamaya Electric (M) Sdn. Bhd.	本公司間接持股100%之子公司	銷貨	(279,359)	(5)	"	-	-	76,799	5	
蘇州華科電子有限公司	香港華新被動元件有限公司	本公司間接持股100%之子公司	銷貨	(845,414)	(24)	"	-	-	47,901	5	

(接次頁)

財務概況

(承前頁)

進(銷)之公司	交易對象	關係	交易		情形		交易條件與一般交易因		應收(付)票據、帳款		備註
			進(銷)貨	金額	佔總進(銷)貨之比率%	授信期	形	單	價授信期	餘	
東莞華科電子有限公司	華新科技股份有限公司	本公司	銷	(\$ 251,149)	(2)	依據雙方約定之商業條件	\$ -	-	\$ 52,654	52,654	2
"	東莞弘電電子有限公司	信昌電子陶瓷股份有限公司間接持股100%之子公司	銷	(257,029)	(2)	"	-	-	73,842	73,842	3
"	華新科技(香港)有限公司	本公司間接持股100%之子公司	銷	(4,914,811)	(40)	"	-	-	522,124	522,124	20
"	香港華新被動元件有限公司	本公司間接持股100%之子公司	銷	(755,015)	(6)	"	-	-	100,558	100,558	4
"	釜屋電機株式會社	本公司間接持股100%之子公司	銷	(109,191)	(1)	"	-	-	20,680	20,680	1
"	釜屋電機(香港)有限公司	本公司間接持股100%之子公司	銷	(166,280)	(1)	"	-	-	47,106	47,106	2
"	Kamaya Electric (M) Sdn. Bhd.	本公司間接持股100%之子公司	銷	(421,349)	(3)	"	-	-	128,082	128,082	5
廣州匯橋電子有限公司	華新科技(香港)有限公司	本公司間接持股100%之子公司	銷	(550,629)	(63)	"	-	-	98,737	98,737	54
"	香港華新被動元件有限公司	本公司間接持股100%之子公司	銷	(132,373)	(15)	"	-	-	25,986	25,986	14
香港華新被動元件有限公司	蘇州華科電子有限公司	本公司間接持股100%之子公司	銷	(596,304)	(23)	"	-	-	100,441	100,441	13
釜屋電機株式會社	華新科技股份有限公司	本公司	銷	(434,800)	(29)	"	-	-	157,243	157,243	32
"	Walsin Technology Europe B.V.	本公司持股100%之子公司	銷	(113,755)	(8)	"	-	-	86,921	86,921	18

(接次頁)

財務概況

進(銷)之公司	交易對象	關係	交易				情形		交易條件與一般交易原因		應收(付)票據、帳款		備註
			進(銷)貨	金額	占總進(銷)貨之比率%	授信期	授信期	單	價授信	餘	額	占總應收(付)票據、帳款之比率%	
Kamayaya Electric (M) Sdn. Bhd.	東莞華科電子有限公司	本公司間接持股100%之子公司	銷	(\$ 224,356)	(9)	依據雙方約定之商業條件	\$ -	-	\$ 43,793	43,793	7		
"	蘇州華科電子有限公司	本公司間接持股100%之子公司	銷	(132,729)	(5)	"	-	-	40,745	40,745	7		
"	Kayama, Inc.	本公司間接持股100%之子公司	銷	(132,718)	(5)	"	-	-	31,514	31,514	5		
"	益屋電機株式會社	本公司間接持股100%之子公司	銷	(610,224)	(23)	"	-	-	180,979	180,979	30		
信昌電子陶瓷股份有限公司	弘電電子有限公司	信昌電子陶瓷股份有限公司間接持股100%之子公司	銷	(705,734)	(22)	"	-	-	199,934	199,934	25		
"	華新科技股份有限公司	本公司	銷	(841,538)	(26)	"	-	-	210,017	210,017	26		
弘電電子有限公司	東莞華科電子有限公司	本公司間接持股100%之子公司	銷	(120,341)	(16)	"	-	-	27,709	27,709	19		
"	東莞弘電電子有限公司	信昌電子陶瓷股份有限公司間接持股100%之子公司	銷	(547,934)	(73)	"	-	-	99,484	99,484	67		
佳邦科技股份有限公司	禾邦電子(中國)有限公司	佳邦科技股份有限公司間接持股100%之子公司	銷	(689,000)	(10)	"	-	-	229,295	229,295	9		
禾邦電子(蘇州)有限公司	佳邦科技股份有限公司	本公司持股34.76%之子公司	銷	(857,656)	(13)	"	-	-	212,127	212,127	9		
"	台灣禾邦電子有限公司	佳邦科技股份有限公司間接持股100%之子公司	銷	(328,953)	(5)	"	-	-	108,666	108,666	4		
"	香港華新被動元件有限公司	本公司間接持股100%之子公司	銷	(213,016)	(3)	"	-	-	111,220	111,220	5		

(承前頁)

(接次頁)

財務概況

(承前頁)

進(銷)之公司	交易對象	關係	交易		情形		交易條件與一般交易因		應收(付)票據、帳款	備註
			進(銷)貨	金額	占總進(銷)貨之比率%	授信期	單	價授信期		
禾邦電子(中國)有限公司	佳邦科技股份有限公司	本公司持股34.76%之子公司	銷	(\$ 531,585)	(8)	依據雙方約定之商業條件	\$ -	-	\$ 94,230	4
"	禾邦電子(蘇州)有限公司	佳邦科技股份有限公司間接持股100%之子公司	銷	(297,126)	(4)	"	-	-	38,321	2
湖南弘電電子有限公司	佳邦科技股份有限公司	本公司持股34.76%之子公司	銷	(234,209)	(4)	"	-	-	59,461	2
Soshin Device Co., Ltd.	雙信電機株式會社	本公司間接持股50.08%之子公司	銷	(628,722)	(100)	"	-	-	55,047	100
Soshin Powertech Co., Ltd.	雙信電機株式會社	本公司間接持股50.08%之子公司	銷	(243,847)	(100)	"	-	-	18,663	100
Soshin Electronics (M) Sdn. Bhd.	雙信電機株式會社	本公司間接持股50.08%之子公司	銷	(515,782)	(98)	"	-	-	60,096	93

註：合併個體間之進銷貨交易及應收(付)款項業已沖銷。

財務概況

附表七 應收關係人款項達新台幣 1 億元或實收資本額 20% 以上：

單位：新台幣仟元

帳項之應收公司	交易對象	關係	應收關係人額	週轉率	逾期應收金額	應收關係人款項		應收關係人後金額	列帳金額	抵備金額
						處	式			
華新科技股份有限公司	東莞華科電子有限公司	本公司間接持股 100% 之子公司	\$ 985,023	6.27	\$ -	-	\$ 399,824	\$ -	-	-
	蘇州華科電子有限公司	本公司間接持股 100% 之子公司	424,155	3.73	-	-	145,745	-	-	-
	香港華新被動元件有限公司	本公司間接持股 100% 之子公司	103,497	5.17	-	-	45,283	-	-	-
華新科技(香港)有限公司	華新科技股份有限公司	本公司	664,059	3.00	-	-	185,368	-	-	-
東莞華科電子有限公司	華新科技(香港)有限公司	本公司間接持股 100% 之子公司	522,124	6.78	-	-	464,099	-	-	-
	香港華新被動元件有限公司	本公司間接持股 100% 之子公司	100,558	5.22	-	-	-	-	-	-
	Kamaya Electric (M) Sdn. Bhd.	本公司間接持股 100% 之子公司	128,082	3.22	-	-	35,808	-	-	-
香港華新被動元件有限公司	蘇州華科電子有限公司	本公司間接持股 100% 之子公司	100,441	4.75	-	-	-	-	-	-
奎屋電機株式會社	華新科技股份有限公司	本公司	157,243	2.15	-	-	27,062	-	-	-
Kamaya Electric (M) Sdn. Bhd.	奎屋電機株式會社	本公司間接持股 100% 之子公司	180,979	2.76	-	-	58,833	-	-	-
信昌電子陶瓷股份有限公司	弘電電子有限公司	信昌電子陶瓷股份有限公司間接持股 100% 之子公司	199,934	4.53	-	-	46,492	-	-	-
佳邦科技股份有限公司	華新科技股份有限公司	本公司	210,017	4.60	-	-	-	-	-	-
	禾邦電子(中國)有限公司	佳邦科技股份有限公司間接持股 100% 之子公司	229,295	3.17	-	-	-	-	-	-
禾邦電子(蘇州)有限公司	佳邦科技股份有限公司	本公司持股 34.76% 之子公司	212,127	6.27	-	-	74,685	-	-	-
	台灣禾邦電子有限公司	佳邦科技股份有限公司間接持股 100% 之子公司	108,666	4.19	-	-	24,103	-	-	-
	香港華新被動元件有限公司	本公司間接持股 100% 之子公司	111,220	2.86	-	-	29,471	-	-	-

財務概況

附表八 母子公司間業務關係及重要交易往來情形：

單位：新台幣仟元

編號	交易人名稱	交易往來對象	與交易人之關係	交易		往來		來源		情形
				科目	金額	金額	交易條件	佔合併總資產之比率	佔合併總營業收入之比率	
0	華新科技股份有限公司	Walsin Technology Europe B.V.	母子公司	銷貨收入	\$ 142,572	依雙方約定之商業條款				-
"	"	"	"	應收帳款	77,674	"	"	"	"	-
"	"	信昌電子陶瓷股份有限公司	"	銷貨收入	263,592	"	"	"	"	1
"	"	"	"	應收帳款	69,923	"	"	"	"	-
"	"	東莞華科電子有限公司	"	銷貨收入	6,441,715	"	"	"	"	20
"	"	"	"	應收帳款	985,023	"	"	"	"	1
"	"	華新科技(香港)有限公司	"	銷貨收入	326,329	"	"	"	"	1
"	"	"	"	應收帳款	73,385	"	"	"	"	-
"	"	蘇州華科電子有限公司	"	銷貨收入	1,859,684	"	"	"	"	6
"	"	"	"	應收帳款	424,155	"	"	"	"	-
"	"	香港華新被動元件有限公司	"	銷貨收入	396,665	"	"	"	"	1
"	"	"	"	應收帳款	103,497	"	"	"	"	-
"	"	Kamaya, Inc.	"	銷貨收入	152,452	"	"	"	"	-
"	"	"	"	應收帳款	55,971	"	"	"	"	-
"	"	Kamaya Electric (M) Sdn. Bhd.	"	銷貨收入	107,582	"	"	"	"	-
"	"	"	"	應收帳款	32,330	"	"	"	"	-

(接次頁)

財務概況

(承前頁)

編號	交易人名稱	交易往來對象	與交易人之關係	交款	易		往		來	情形
					目	金	額	件		
1	華新科技(香港)有限公司	華新科技股份有限公司	子公司對母公司	銷貨收入	\$ 2,426,470		依雙方約定之商業條款			佔合併總資產之比率
"	"	"	"	應收帳款	664,059		"			1
"	"	東莞華科電子有限公司	子公司對子公司	銷貨收入	338,024		"			1
"	"	"	"	應收帳款	53,579		"			-
"	"	Kamaya Electric (M) Sdn. Bhd.	"	銷貨收入	279,359		"			1
"	"	"	"	應收帳款	76,799		"			-
2	蘇州華科電子有限公司	香港華新被動元件有限公司	"	銷貨收入	845,414		"			3
"	"	"	"	應收帳款	47,901		"			-
3	東莞華科電子有限公司	華新科技股份有限公司	子公司對母公司	銷貨收入	251,149		"			1
"	"	"	"	應收帳款	52,654		"			-
"	"	東莞弘電電子有限公司	子公司對子公司	銷貨收入	257,029		"			1
"	"	"	"	應收帳款	73,842		"			-
"	"	華新科技(香港)有限公司	"	銷貨收入	4,914,811		"			15
"	"	"	"	應收帳款	522,124		"			1
"	"	香港華新被動元件有限公司	"	銷貨收入	755,015		"			2
"	"	"	"	應收帳款	100,558		"			-
"	"	金屋電機株式會社	"	銷貨收入	109,191		"			-
"	"	"	"	應收帳款	20,680		"			-

(接次頁)

財務概況

(承前頁)

編號	交易人名稱	交易往來對象	與交易人之關係	交易		往		來		情形
				科目	金額	金額	交易條件	佔合併總資產之比率		
3	東莞華科電子有限公司	筓屋電機(香港)有限公司	子公司對子公司	銷貨收入	\$ 166,280		依雙方約定之商業條款		1	
"	"	"	"	應收帳款	47,106		"		-	
"	"	Kamaya Electric (M) Sdn. Bhd.	"	銷貨收入	421,349		"		1	
"	"	"	"	應收帳款	128,082		"		-	
4	廣州匯僑電子有限公司	華新科技(香港)有限公司	"	銷貨收入	550,629		"		2	
"	"	"	"	應收帳款	98,737		"		-	
"	"	香港華新被動元件有限公司	"	銷貨收入	132,373		"		-	
"	"	"	"	應收帳款	25,986		"		-	
5	香港華新被動元件有限公司	蘇州華科電子有限公司	"	銷貨收入	596,304		"		2	
"	"	"	"	應收帳款	100,441		"		-	
6	筓屋電機株式會社	華新科技股份有限公司	子公司對母公司	銷貨收入	434,800		"		1	
"	"	"	"	應收帳款	157,243		"		-	
"	"	Walsin Technology Europe B.V.	子公司對子公司	銷貨收入	113,755		"		-	
"	"	"	"	應收帳款	86,921		"		-	
7	Kamaya Electric (M) Sdn. Bhd.	東莞華科電子有限公司	"	銷貨收入	224,356		"		1	
"	"	"	"	應收帳款	43,793		"		-	

(接次頁)

財務概況

(承前頁)

編號	交易人名稱	交易往來對象	與交易人之關係	交易		往		來		情形
				科目	金額	金額	交易條件	估合併總資產之比率		
7	Kamaya Electric (M) Sdn. Bhd.	釜屋電機株式會社	子公司對子公司	銷貨收入	\$ 610,224	依雙方約定之商業條款			2	
"	"	"	"	應收帳款	180,979	"			-	
"	"	蘇州華科電子有限公司	"	銷貨收入	132,729	"			-	
"	"	"	"	應收帳款	40,745	"			-	
"	"	Kamaya, Inc.	"	銷貨收入	132,718	"			-	
"	"	"	"	應收帳款	31,514	"			-	
8	信昌電子陶瓷股份有限公司	弘電電子有限公司	"	銷貨收入	705,734	"			2	
"	"	"	"	應收帳款	199,934	"			-	
"	"	華新科技股份有限公司	子公司對母公司	銷貨收入	841,538	"			3	
"	"	"	"	應收帳款	210,017	"			-	
9	弘電電子有限公司	東莞弘電電子有限公司	子公司對子公司	銷貨收入	547,934	"			2	
"	"	"	"	應收帳款	99,484	"			-	
"	"	東莞華科電子有限公司	"	銷貨收入	120,341	"			-	
"	"	"	"	應收帳款	27,709	"			-	
10	佳邦科技股份有限公司	禾邦電子(中國)有限公司	"	銷貨收入	689,000	"			2	
"	"	"	"	應收帳款	229,295	"			-	

(接次頁)

財務概況

(承前頁)

編號	交易人名稱	交易往來對象	與交易人之關係	交易		往		來	情形
				科目	金額	金額	條件		
11	禾邦電子(蘇州)有限公司	佳邦科技股份有限公司	子公司對子公司	銷貨收入	\$ 857,656	依雙方約定之商業條款			佔合併總資產之比率
"	"	"	"	應收帳款	212,127	"			-
"	"	台灣禾邦電子有限公司	"	銷貨收入	328,953	"			1
"	"	"	"	應收帳款	108,666	"			-
"	"	香港華新被動元件有限公司	"	銷貨收入	213,016	"			1
"	"	"	"	應收帳款	111,220	"			-
12	禾邦電子(中國)有限公司	佳邦科技股份有限公司	"	銷貨收入	531,585	"			2
"	"	"	"	應收帳款	94,230	"			-
"	"	禾邦電子(蘇州)有限公司	"	銷貨收入	297,126	"			1
"	"	"	"	應收帳款	38,321	"			-
13	湖南弘電電子有限公司	佳邦科技股份有限公司	"	銷貨收入	234,209	"			1
"	"	"	"	應收帳款	59,461	"			-
14	Soshin Device Co., Ltd.	雙信電機株式會社	"	銷貨收入	628,722	"			2
"	"	"	"	應收帳款	55,047	"			-
15	Soshin Powertech Co., Ltd.	"	"	銷貨收入	243,847	"			1
"	"	"	"	應收帳款	18,663	"			-

(接次頁)

財務概況

(承前頁)

編號	交易人名稱	交易往來對象	與交易人之關係	交易		往來		來 易 條 件	情形 估合併總資產之比率
				科目	金額	金額	條件		
16	Soshin Electronics (M) Sdn. Bhd.	雙信電機株式會社	子公司對子公司	銷貨收入	\$ 515,782			依雙方約定之商業條款	2
"	"	"	"	應收帳款	60,096			"	-

註：僅揭露金額達新台幣1億元或實收資本額20%以上關係人交易，另相對之關係人交易不予揭露。

財務概況

附表九 被投資公司名稱、所在地區……等相關資訊：

投資公司名稱	被投資公司名稱	所在地區	主要營業項目	原本期	投資未上	資本金	額未股	期未股	數比	末率	%帳	持面	額金	有被投資公司本期	被投資公司本期	益(損)	益(損)	本期投資	之	備	註
華新科技股份有限公司	信昌電子陶瓷股份有限公司	台灣	晶片電容器、晶片電阻器、介電瓷粉及磁性元件之製造、加工及買賣	\$ 655,664	\$ 655,664	\$ 655,664	74,186,468	43.13	43.13		\$ 2,894,824	\$ 451,374	\$ 196,570								
	瀚宇博德股份有限公司	台灣	生產及銷售印刷電路板	2,018,888	2,018,888	2,018,888	107,381,026	20.32	20.32		6,236,694	2,679,653	544,514								
	匯橋(英屬維京群島)投資股份有限公司	英屬維京群島	投資控股	671,758	671,758	671,758	21,836,000	100.00	100.00		2,263,388	25,389	26,265								
	開曼華新科技有限公司	Cayman Islands	投資控股	6,077,273	5,779,018	5,779,018	95,129,047	89.15	89.15		24,101,659	251,985	231,403								
	采邑股份有限公司	台灣	投資控股及集團企業之管理服務	411,330	411,330	411,330	39,052,142	26.62	26.62		804,561	23,695	6,278								
	華成自動化設備股份有限公司	台灣	機械設備製造業	9,000	9,000	9,000	3,348,000	43.90	43.90		97,823	(10,692)	(4,694)								
	佳邦科技股份有限公司	台灣	微波複合化微型天線和模組、積體化電子保護元件及積層式微波通訊元件和其模組之研究、開發、製造及銷售	2,250,338	2,021,276	2,021,276	51,782,658	34.76	34.76		2,574,933	714,999	227,693								
	閩輝實業股份有限公司	台灣	按鍵及模組產品、機構整合元件	561,329	561,329	561,329	17,000,000	25.00	25.00		729,828	119,328	19,375								
	雙信電機株式會社	日本	電容、厚膜基板、多層介質濾波器及EMI濾波器之研究、開發、製造及銷售	39,248	39,248	39,248	330,800	1.93	1.93		44,897	(20,583)	(564)								
	博德新能股份有限公司	台灣	太陽能發電工程等	12,500	-	-	1,250,000	25.00	25.00		12,237	(1,051)	(263)								
	Walsin Technology Europe B.V.	荷蘭	銷售被動元件	117,081	14,136	14,136	1,500,000	100.00	100.00		50,103	(61,853)	(61,853)								
開曼華新科技有限公司	華新科技(香港)有限公司	香港	銷售被動元件	294,297 (註3)	294,297 (註3)	294,297 (註3)	1,953	100.00	100.00		1,847,424	16,073	16,073								
	華科香港控股有限公司	香港	投資控股	5,734,769 (註3)	5,452,007 (註3)	5,452,007 (註3)	165,037,562	100.00	100.00		21,503,167	345,607	345,607								
	華新電子(新加坡)有限公司	新加坡	行銷服務	27,613 (註3)	5,208 (註3)	5,208 (註3)	1,607,000	100.00	100.00		24,420	(6,303)	(6,303)								
	華新科技(美國)有限公司	美國	行銷服務	26,543 (註3)	26,543 (註3)	26,543 (註3)	7,000,000	100.00	100.00		21,374	1,543	1,543								
	香港華新被動元件有限公司	香港	銷售被動元件	92,205 (註3)	92,205 (註3)	92,205 (註3)	23,400,100	100.00	100.00		593,166	14,781	14,781								
	星屋電機株式會社	日本	高階晶片電阻器之製造及銷售	1,409,294 (註3)	1,409,056 (註3)	1,409,056 (註3)	358,037,761	100.00	100.00		2,392,629	(124,097)	(124,090)								
	華新國際管理(香港)有限公司	香港	投資控股	184,410 (註3)	184,410 (註3)	184,410 (註3)	600,001	100.00	100.00		153,136	(1,011)	(1,011)								
	華新電子印度私人有限公司	印度	積層電容及晶片電阻等產品之製造及產銷業務	- (註3)	- (註3)	- (註3)	1	0.10	0.10		-	9	-								
華新國際管理(香港)有限公司	精陣信華實業(香港)有限公司	香港	控股公司	184,410 (註3)	184,410 (註3)	184,410 (註3)	6,000,000	25.00	25.00		153,116	(3,843)	(960)								

(接次頁)

財務概況

(承前頁)

投資公司名稱	被投資公司名稱	所在地	主要營業項目	原本期	投資上期	資上期	額上期	末數	末比率	持面	有被投資公司本期	本期認列之	備註
				金額	金額	金額	金額	百分比	百分比	金額	金額	金額	
匯僑(英屬維京群島)投資股份有限公司	開曼華新科技有限公司	Cayman Islands	投資控股	\$ 129,813 (註3)	\$ 129,813 (註3)	\$ 129,813 (註3)	129,813	4.84	4.84	\$ 985,686	\$ 251,985	\$ 12,441	
大輝科技有限公司	大輝科技有限公司	香港	投資控股	352,386 (註3)	352,386 (註3)	352,386 (註3)	37,183,927	100.00	100.00	1,163,283	15,314	15,314	
開曼華新科技有限公司	開曼華新科技有限公司	Cayman Islands	投資控股	99,143 (註3)	99,143 (註3)	99,143 (註3)	6,407,247	6.01	6.01	1,163,206	251,985	15,432	
華新電子香港控股有限公司	華新電子印度私人有限公司	印度	積層電容及晶片電阻等產品之製造及產銷業務	442 (註3)	442 (註3)	442 (註3)	999	99.90	99.90	362	9	9	
奎屋電機株式會社	Kamaya Electric (M) Sdn. Bhd.	馬來西亞	高階晶片電阻器之製造及銷售	1,512,561 (註3)	1,512,561 (註3)	1,512,561 (註3)	242,125,250	100.00	100.00	2,351,470	(139,014)	(139,014)	
	奎屋電機(香港)有限公司	香港	銷售被動元件	4,566 (註3)	4,566 (註3)	4,566 (註3)	2,000,000	100.00	100.00	10,851	1,454	1,454	
	Kamaya, Inc.	美國	銷售被動元件	22,036 (註3)	22,036 (註3)	22,036 (註3)	699	100.00	100.00	162,128	11,009	11,009	
	日通電子股份有限公司	日本	薄膜電容製造及銷售	309,287 (註3)	309,287 (註3)	309,287 (註3)	37,333	70.00	70.00	312,428	(9,215)	(6,451)	
	雙信電機株式會社	日本	電容、薄膜基板、多層介質濾波器及EMI濾波器之研究、開發、製造及銷售	906,859 (註3)	906,859 (註3)	906,859 (註3)	8,233,504	48.15	48.15	1,121,371	(20,583)	(13,218)	
	松尾電機株式會社	日本	鉅質電容、薄膜電容及電路保護元件之製造及銷售	141,917 (註3)	141,917 (註3)	141,917 (註3)	840,000	26.17	26.17	158,702	(10,056)	(2,631)	
信昌電子陶瓷股份有限公司	PDC Prime Holdings Limited	Samoa	控股公司	728,456 (註3)	728,456 (註3)	728,456 (註3)	23,464,538	100.00	100.00	1,579,992	53,266	53,266	
	弘電國際有限公司	英屬維京群島	控股公司	327,140	327,140	327,140	8,221,615	100.00	100.00	134,801	5,632	5,632	
	采邑股份有限公司	台灣	電子零件製造業	51,928	51,928	51,928	4,934,995	3.36	3.36	101,672	23,695	800	
	久尹股份有限公司	台灣	生產及銷售印刷電路板	426,701	426,701	426,701	23,715,360	30.40	30.40	390,462	(26,522)	(12,925)	
	博宇博德股份有限公司	台灣	生產及銷售印刷電路板	152,212	152,212	152,212	5,668,332	1.07	1.07	313,459	2,679,653	-	
	博德新能股份有限公司	台灣	太陽能發電	2,500	2,500	2,500	250,000	5.00	5.00	2,447	(1,051)	(53)	
PDC Prime Holdings Limited	PDC Success Investments Ltd.	REPUBLIC OF MAURITIUS	控股公司	387,932 (註3)	387,932 (註3)	387,932 (註3)	12,009,000	100.00	100.00	721,271	(3,865)	(3,865)	
	弘電電子有限公司	香港	國際貿易	276,646 (註3)	276,646 (註3)	276,646 (註3)	70,036,752	100.00	100.00	819,534	57,439	57,439	
	信昌國際發展(香港)有限公司	香港	控股公司	73,795 (註3)	73,795 (註3)	73,795 (註3)	2,401,000	100.00	100.00	61,271	(384)	(384)	
	精附信華實業(香港)有限公司	香港	控股公司	73,764 (註3)	73,764 (註3)	73,764 (註3)	2,400,000	10.00	10.00	61,246	(3,843)	(3,843)	
信昌國際發展(香港)有限公司	Inpaq (BVI) Ltd.	BVI	控股公司	1,258,296	1,258,296	1,258,296	39,908,842	100.00	100.00	3,711,350	665,786	672,214	
佳邦科技股份有限公司	Inpaq Korea Co., Ltd.	韓國	銷售	12,864	12,864	12,864	76,828	44.77	44.77	10,870	7,623	3,413	
	Inpaq Technology USA, Inc.	美國	銷售	15,315	15,315	15,315	5,000,000	100.00	100.00	(12,965)	(13,322)	(13,322)	
	Inpaq Europe GmbH	德國	銷售	1,273	1,273	1,273	38,000	19.00	19.00	1,642	(1,243)	(236)	
	Canfield Limited	Samoa	銷售	14,823	14,823	14,823	600,000	100.00	100.00	30,603	1,837	1,837	
	博德新能股份有限公司	台灣	太陽能發電工程	2,500	2,500	2,500	250,000	5.00	5.00	3,325	(1,051)	-	
	博志股份有限公司	台灣	電子產品製造銷售	7,000	7,000	7,000	311,097	19.89	19.89	2,055	(142)	(142)	
	寰辰科技(股)公司	台灣	生產銷售電子零組件	209,946	209,946	209,946	8,747,750	72.90	72.90	196,910	(13,234)	(12,095)	

(接次頁)

財務概況

附表十 大陸投資資訊：

1. 大陸被投資公司名稱、主要營業項目、實收資本額、投資方式、資金匯出入、持股比例、本期損益及認列投資損益、投資帳面價值及已匯回投資損益情形：

大陸被投資公司名稱	主要營業項目	實收資本額	投資方式	本期期初		本期期末		本公司直接或間接投資之持股比例%	本期認列投資(損)益(註二)	期末投資帳面價值	截至本期末已匯回台灣之投資收益
				金額	匯出金額	金額	匯出金額				
東莞華科電子有限公司	積層電容、晶片電阻、感控元件及射頻元件之產銷業務	\$ 3,946,374 USD 128,400,000	註一	\$ 2,796,885 USD 91,000,000	-	\$ 2,796,885 USD 91,000,000	-	100.00	\$ 279,238	\$ 11,276,263	\$ 923,880 USD 30,059,527
蘇州華科電子有限公司	積層電容及晶片電阻之後組裝及產銷業務	2,120,715 USD 69,000,000	註一	2,120,715 USD 69,000,000	-	2,120,715 USD 69,000,000	-	100.00	62,762	2,956,664	49,737 USD 1,618,250
東莞華匯貿易有限公司	電子元件之貿易、倉儲及代理貿易	61,470 USD 2,000,000	註一	61,470 USD 2,000,000	-	61,470 USD 2,000,000	-	100.00	3,542	351,346	-
廣州匯騰電子有限公司	陶瓷電容器之製造及銷售業務	507,128 USD 16,500,000	註一	393,714 USD 12,809,965	-	393,714 USD 12,809,965	-	100.00	18,251	754,016	237,187 USD 7,717,169
精聯信華實業(重慶)有限公司	商務諮詢、企業管理、諮詢服務及物業管理	737,640 USD 24,000,000	註一	184,410 USD 6,000,000	-	184,410 USD 6,000,000	-	25.00	(940)	152,969	-
蘇州華科采邑貿易有限公司	電子元件之貿易及代理貿易	497,907 USD 16,200,000	註一	236,660 USD 7,700,016	-	236,660 USD 7,700,016	-	39.32	(2,262)	155,308	11,574 USD 376,582
重慶碩宏投資有限公司	投資、投資管理	2,296,331 RMB 530,000,000	註一	-	-	-	-	25.65	(4,766)	682,385	-
重慶瑞豐科技實任公司	電子元件銷售、房地產投資及租賃	113,638 RMB 26,228,000	註一	-	-	-	-	34.54	(1,723)	49,472	-
雙信華科技(深圳)有限公司	電子元件之銷售	11,065 USD 360,000	註一	-	-	-	-	50.08	1,031	41,706	-

單位：新台幣仟元（外幣單位為元）

註一：係透過第三地區投資設立公司再投資大陸公司。

註二：係採用被投資公司經台灣母會計師核閱之財務報表為依據。

註三：本表相關數字涉及外幣者，除本期認列投資損益（以112年度平均匯率換算）外，係以112年12月31日之匯率換算台幣金額。

註四：係以蘇州華科電子有限公司之自有資金投資 RMB135,950,000。

註五：係以蘇州華科電子有限公司之自有資金投資 RMB8,605,548.46。

2. 赴大陸地區投資資訊：

本期期末累計自台灣匯出赴大陸地區投資金額	經濟部投資審議會核額		經濟部投資審議會規定赴大陸地區投資限額
	NTD	USD	
4,601,228 USD 149,706,474	4,730,128 USD 153,900,371	(註)	

單位：新台幣仟元（外幣單位為元）

註：依「在大陸地區從事投資或技術合作審查原則」第3條之規定，經濟部工業局核發符合營運總部營運範圍之企業不在此限。本公司係屬上開取得營運總部之企業，有效期限110年6月29日至113年6月28日，故無限額之適用。

財務概況

3. 與大陸投資公司直接或間接經由第三地區事業所發生之重大交易事項：

單位：新台幣仟元

關係人	名稱	本公司與關係人之關係	交易種類	金額	交易價	交付條件	條件與一般交易之比較	應收(付)票據、帳款、應收(付)票據、帳款	未實現(損)益
東莞德科電子有限公司		孫公司	銷貨	\$ 6,441,715	依據雙方約定之商業條件	90-120天 T/T	無重大差異	\$ 985,023	34
蘇州華科電子有限公司		孫公司	進貨	2,619,824	"	"	"	695,135	29
			銷貨	1,859,684	依據雙方約定之商業條件	90-120天 T/T	無重大差異	424,155	15
									\$ 267,416
									\$ 34,520

註一：112年12月31日期末匯率 USD：NTD=1：30.735

112年1月1日至12月31日平均匯率 USD：NTD=1：31.155

4. 大陸投資公司直接或間接經由第三地區事業提供背書、保證或提供擔保品情形：無。

5. 與大陸投資公司直接或間接經由第三地區提供資金融通情形：無。

6. 其他對當期損益或財務狀況有重大影響之交易事項：無。

財務概況

2. 赴大陸地區投資限額：

單位：新台幣仟元（外幣單位為元）

本期末累計自台灣匯出赴大陸地區投資金額	經濟部	投資審議會核額	核准投資金額	經濟部投資審議會規定赴大陸地區投資限額
NTD 902,889 USD 29,376,590		NTD 1,045,597 USD 34,019,762		(註二)

註一：112年12月31日期末匯率
 USD：NTD = 1：30.735
 RMB：NTD = 1：4.3327
 112年1月1日至12月31日平均匯率
 USD：NTD = 1：31.155
 RMB：NTD = 1：4.4240

註二：本公司已取得經濟部工業局核准之營運總部證明文件，不受「在大陸地區從事投資或技術合作審查原則」規定之限制。
 3. 與大陸投資公司直接或間接經由第三地區事業所發生之重大交易事項：附表六及附表八。
 4. 大陸投資公司直接或間接經由第三地區事業提供背書、保證或提供擔保品情形：無。
 5. 與大陸投資公司直接或間接經由第三地區提供資金融通情形：無。
 6. 其他對當期損益或財務狀況有重大影響之交易事項：無。

財務概況

子公司之佳邦科技股份有限公司之大陸投資資訊：

1. 大陸被投資公司名稱、主要營業項目、實收資本額、投資方式、資金匯出入、持股比例、本期損益及認列投資損益及已匯回投資損益情形：

大陸被投資公司名稱	主要營業項目	實收資本額	投資方式	本期匯出或收回投資金額		本期自台灣匯出累積投資金額	本期自台灣匯入金額	本期直接或間接投資之持股比例%	本期認列投資損益(註二及五)	期末投資價值	截至已匯回台灣之投資收益
				匯出	匯入						
禾邦電子(蘇州)有限公司	生產銷售電子元件等	\$ 360,643	註一	\$ -	\$ -	\$ 360,643	\$ 360,643	100	\$ 632,485	\$ 2,194,602	\$ 361,325
佳邦貿易(蘇州)有限公司	銷售電子元器	-	註六	-	-	23,179	23,179	-	-	-	-
禾邦電子(中國)有限公司	生產銷售電子元器	894,480	註一	-	-	894,480	894,480	100	15,238	900,737	-
禾邦貿易(蘇州)有限公司	銷售電子元器	9,463	註四	-	-	-	-	100	2,155	31,112	-
湖南弘電電子有限公司	變壓器、線圈及磁性元件之產銷業務	456,560	註四	-	-	-	-	100	1,984	336,634	-

單位：新台幣千元

2. 轉投資大陸地區投資限額：

單位：新台幣千元(外幣單位為元)	
本期期末累計自台灣匯出赴大陸地區投資金額	\$ 1,278,302
本期期末累計自台灣匯出赴大陸地區投資限額(註三)	\$ 4,105,354

- 註一：經由第三地區投資事業間接投資大陸公司。
 註二：係依同期間經會計師核閱之財務報表認列。
 註三：依「在大陸地區從事投資或技術合作審查原則」規定本公司對大陸投資累計金額未超過主管機關所定投資金額或比例上限。
 註四：由禾邦蘇州以自有資金投資，故不列入投資限額計算。
 註五：相關交易及期末餘額已於合併報告中銷除。
 註六：佳邦貿易已於民國一二年年度清算各項權利義務完畢並註銷登記。本公司對其累計匯出金額 23,179 千元，依投審會規定仍需計入累計自台灣匯出赴大陸地區金額。

財務概況

附表十一 主要股東資訊：

主 要 股 東 名 稱	股 份	
	期 末 持 有 股 數	期 末 持 股 比 例
華新麗華股份有限公司	88,902,325	18.30%
瀚宇博德股份有限公司	37,617,115	7.74%

註 1：本表主要股東資訊係由集保公司以當季季底最後一個營業日，計算股東持有公司已完成無實體登錄交付（含庫藏股）之普通股及特別股合計達 5% 以上資料。本公司合併財務報告所記載股本與實際已完成無實體登錄交付股數，可能因編製計算基礎不同或有差異。

註 2：上開資料如屬股東將持股交付信託，係以受託人開立信託專戶之委託人個別分戶揭示。至於股東依據證券交易法令辦理持股超過 10% 之內部人股權申報，其持股包括本人持股加計其交付信託且對信託財產具有運用決定權股份等，有關內部人股權申報資料請參閱公開資訊觀測站。

財務概況

五、最近年度經會計師查核簽證之公司個體財務報告

Deloitte.

勤業眾信

勤業眾信聯合會計師事務所
110016 台北市信義區松仁路100號20樓

Deloitte & Touche
20F, Taipei Nan Shan Plaza
No. 100, Songren Rd.,
Xinyi Dist., Taipei 110016, Taiwan

Tel :+886 (2) 2725-9988
Fax:+886 (2) 4051-6888
www.deloitte.com.tw

會計師查核報告

華新科技股份有限公司 公鑒：

查核意見

華新科技股份有限公司民國 112 年及 111 年 12 月 31 日之個體資產負債表，暨民國 112 年及 111 年 1 月 1 日至 12 月 31 日之個體綜合損益表、個體權益變動表、個體現金流量表，以及個體財務報告附註（包括重大會計政策彙總），業經本會計師查核竣事。

依本會計師之意見，基於本會計師之查核結果及其他會計師之查核報告（請參閱其他事項段），上開個體財務報告在所有重大方面係依照證券發行人財務報告編製準則編製，足以允當表達華新科技股份有限公司民國 112 年及 111 年 12 月 31 日之個體財務狀況，暨民國 112 年及 111 年 1 月 1 日至 12 月 31 日之個體財務績效及個體現金流量。

查核意見之基礎

本會計師係依照會計師受託查核簽證財務報表規則及審計準則執行查核工作。本會計師於該等準則下之責任將於會計師查核財務報告之責任段進一步說明。本會計師所隸屬事務所受獨立性規範之人員已依會計師職業道德規範，與華新科技股份有限公司保持超然獨立，並履行該規範之其他責任。本會計師相信已取得足夠及適切之查核證據，以作為表示查核意見之基礎。

關鍵查核事項

關鍵查核事項係指依本會計師之專業判斷，對華新科技股份有限公司民國 112 年度個體財務報告之查核最為重要之事項。該事項已於查核個體財務報告整體及形成查核意見之過程中予以因應，本會計師並不對該事項單獨表示意見。

財務概況

茲對華新科技股份有限公司民國 112 年度個體財務報告之關鍵查核事項敘明如下：

積層陶瓷晶片電容銷貨收入之認列

華新科技股份有限公司之銷貨收入來源主要為積層陶瓷晶片電容、圓板型陶瓷電容、晶片電阻及射頻元件等。

因積層陶瓷晶片電容之銷貨收入比重及毛利率相較其他產品高，且收入認列應依據客戶訂單或合約來判定，因此將此部份銷貨收入之認列列為本年度個體財務報告關鍵查核事項。

本會計師因應上述關鍵查核事項所執行之查核程序包括了解主要內部控制設計及執行有效性；抽樣並執行相關查核確認收入交易已確實發生。

其他事項

列入華新科技股份有限公司個體財務報告之部分採用權益法之投資（子公司及關聯企業），其財務報告未經本會計師查核，而係由其他會計師查核。因此，本會計師對上開個體財務報告所表示之意見，有關該等公司財務報告所列之金額及相關附註揭露之相關資訊，係依據其他會計師之查核報告。該等公司民國 112 年及 111 年 12 月 31 日之採用權益法之投資分別為 2,574,933 仟元及 2,197,974 仟元，各占資產總額之 3.58%及 3.13%；民國 112 年及 111 年 1 月 1 日至 12 月 31 日對前述採用權益法認列之子公司及關聯企業利益之份額分別為 227,693 仟元及 195,213 仟元，各占綜合損益總額之 6.55%及 9.39%。

管理階層與治理單位對個體財務報告之責任

管理階層之責任係依照證券發行人財務報告編製準則編製允當表達之個體財務報告，且維持與個體財務報告編製有關之必要內部控制，以確保個體財務報告未存有導因於舞弊或錯誤之重大不實表達。

於編製個體財務報告時，管理階層之責任亦包括評估華新科技股份有限公司繼續經營之能力、相關事項之揭露，以及繼續經營會計基礎之採用，除非管理階層意圖清算華新科技股份有限公司或停止營業，或除清算或停業外別無實際可行之其他方案。

華新科技股份有限公司之治理單位（含審計委員會）負有監督財務報導流程之責任。

財務概況

會計師查核個體財務報告之責任

本會計師查核個體財務報告之目的，係對個體財務報告整體是否存有導因於舞弊或錯誤之重大不實表達取得合理確信，並出具查核報告。合理確信係高度確信，惟依照審計準則執行之查核工作無法保證必能偵出個體財務報告存有之重大不實表達。不實表達可能導因於舞弊或錯誤。如不實表達之個別金額或彙總數可合理預期將影響個體財務報告使用者所作之經濟決策，則被認為具有重大性。

本會計師依照審計準則查核時，運用專業判斷及專業懷疑。本會計師亦執行下列工作：

1. 辨認並評估個體財務報告導因於舞弊或錯誤之重大不實表達風險；對所評估之風險設計及執行適當之因應對策；並取得足夠及適切之查核證據以作為查核意見之基礎。因舞弊可能涉及共謀、偽造、故意遺漏、不實聲明或踰越內部控制，故未偵出導因於舞弊之重大不實表達之風險高於導因於錯誤者。
2. 對與查核攸關之內部控制取得必要之瞭解，以設計當時情況下適當之查核程序，惟其目的非對華新科技股份有限公司內部控制之有效性表示意見。
3. 評估管理階層所採用會計政策之適當性，及其所作會計估計與相關揭露之合理性。
4. 依據所取得之查核證據，對管理階層採用繼續經營會計基礎之適當性，以及使華新科技股份有限公司繼續經營之能力可能產生重大疑慮之事件或情況是否存在重大不確定性，作出結論。本會計師若認為該等事件或情況存在重大不確定性，則須於查核報告中提醒個體財務報告使用者注意個體財務報告之相關揭露，或於該等揭露係屬不適當時修正查核意見。本會計師之結論係以截至查核報告日所取得之查核證據為基礎。惟未來事件或情況可能導致華新科技股份有限公司不再具有繼續經營之能力。
5. 評估個體財務報告（包括相關附註）之整體表達、結構及內容，以及個體財務報告是否允當表達相關交易及事件。

財務概況

6. 對於華新科技股份有限公司內組成個體之財務資訊取得足夠及適切之查核證據，以對個體財務報告表示意見。本會計師負責查核案件之指導、監督及執行，並負責形成華新科技股份有限公司查核意見。

本會計師與治理單位溝通之事項，包括所規劃之查核範圍及時間，以及重大查核發現（包括於查核過程中所辨認之內部控制顯著缺失）。

本會計師亦向治理單位提供本會計師所隸屬事務所受獨立性規範之人員已遵循會計師職業道德規範中有關獨立性之聲明，並與治理單位溝通所有可能被認為會影響會計師獨立性之關係及其他事項（包括相關防護措施）。

本會計師從與治理單位溝通之事項中，決定對華新科技股份有限公司民國 112 年度個體財務報告查核之關鍵查核事項。本會計師於查核報告中敘明該等事項，除非法令不允許公開揭露特定事項，或在極罕見情況下，本會計師決定不於查核報告中溝通特定事項，因可合理預期此溝通所產生之負面影響大於所增進之公眾利益。

勤業眾信聯合會計師事務所

會計師 施 錦 川



施錦川

會計師 洪 國 田




洪國田

證券暨期貨管理委員會核准文號
台財證六字第 0930128050 號

證券暨期貨管理委員會核准文號
台財證六字第 0920123784 號

中 華 民 國 1 1 3 年 2 月 2 3 日

財務概況



華新科技股份有限公司

資產負債表

民國 112 年及 111 年 12 月 31 日

單位：新台幣仟元

代 碼	資 產	112年12月31日			111年12月31日		
		金 額	%		金 額	%	
	流動資產						
1100	現金及約當現金 (附註四及六)	\$ 403,873	1		\$ 4,677,249	7	
1110	透過損益按公允價值衡量之金融資產—流動 (附註四及七)	146,530	-		240,569	-	
1150	應收票據 (附註四及十)	7,170	-		5,086	-	
1170	應收帳款 (附註四及十)	1,035,131	1		1,085,757	2	
1180	應收帳款—關係人 (附註四、十及二五)	1,838,239	3		1,958,516	3	
1200	其他應收款	203,005	-		61,598	-	
1210	其他應收款—關係人 (附註二五)	606,745	1		891,713	1	
1136	按攤銷後成本衡量之金融資產—流動 (附註四、九及二六)	4,708,292	7		622,835	1	
1197	應收融資租賃款—流動 (附註四)	16,012	-		15,789	-	
1310	存貨 (附註四及十一)	1,555,853	2		1,737,932	2	
1479	其他流動資產	102,833	-		151,758	-	
11XX	流動資產總計	<u>10,623,683</u>	<u>15</u>		<u>11,448,802</u>	<u>16</u>	
	非流動資產						
1517	透過其他綜合損益按公允價值衡量之金融資產—非流動 (附註四及八)	5,110,704	7		4,007,863	6	
1510	透過損益按公允價值衡量之金融資產—非流動 (附註四及七)	25,000	-		-	-	
1535	按攤銷後成本衡量之金融資產—非流動 (附註四、九及二六)	2,898,838	4		105,357	-	
1550	採用權益法之投資 (附註四及十二)	39,810,947	55		38,254,745	54	
1600	不動產、廠房及設備 (附註四及十三)	12,835,657	18		15,476,272	22	
1755	使用權資產 (附註四及十四)	240,610	-		287,133	1	
1760	投資性不動產 (附註四及十五)	4,452	-		5,551	-	
1801	電腦軟體 (附註四)	45,994	-		64,104	-	
1840	遞延所得稅資產 (附註四及二一)	243,000	1		192,000	-	
1920	存出保證金	27,646	-		31,290	-	
194D	應收融資租賃款—非流動 (附註四)	35,876	-		50,811	-	
1990	其他非流動資產	90,377	-		399,121	1	
15XX	非流動資產總計	<u>61,369,101</u>	<u>85</u>		<u>58,874,247</u>	<u>84</u>	
1XXX	資 產 總 計	<u>\$ 71,992,784</u>	<u>100</u>		<u>\$ 70,323,049</u>	<u>100</u>	
	流動負債						
2100	短期借款 (附註十六)	\$ 6,942,979	10		\$ 6,232,275	9	
2170	應付帳款	1,149,353	1		545,685	1	
2180	應付帳款—關係人 (附註二五)	1,225,727	2		1,473,856	2	
2213	應付設備款 (附註二五)	513,350	1		1,363,581	2	
2219	其他應付款 (附註二五)	1,477,754	2		1,637,319	2	
2280	租賃負債—流動 (附註四及十四)	54,767	-		57,381	-	
2230	本期所得稅負債 (附註四及二一)	742,884	1		767,421	1	
2321	一年內到期之應付公司債 (附註十七)	4,778,445	7		-	-	
2322	一年內到期之長期借款 (附註四及十六)	1,750,833	2		1,448,333	2	
2399	其他流動負債	31,311	-		43,783	-	
21XX	流動負債總計	<u>18,667,403</u>	<u>26</u>		<u>13,569,634</u>	<u>19</u>	
	非流動負債						
2530	應付公司債 (附註四及十七)	-	-		4,715,936	7	
2540	長期借款 (附註四及十六)	6,200,333	9		6,859,667	10	
2560	本期所得稅負債—非流動 (附註四及二一)	218,556	-		549,262	1	
2570	遞延所得稅負債 (附註四及二一)	45,964	-		48,964	-	
2580	租賃負債—非流動 (附註四及十四)	219,084	-		268,548	-	
2640	淨確定福利負債—非流動 (附註四及十八)	58,345	-		26,755	-	
2645	存入保證金	3,454	-		3,359	-	
25XX	非流動負債總計	<u>6,745,736</u>	<u>9</u>		<u>12,472,491</u>	<u>18</u>	
2XXX	負債總計	<u>25,413,139</u>	<u>35</u>		<u>26,042,125</u>	<u>37</u>	
	權益 (附註四及十九)						
	股 本						
3110	普通股股本	4,858,043	7		4,858,043	7	
3200	資本公積	3,116,412	4		3,111,159	4	
	保留盈餘						
3310	法定盈餘公積	4,911,739	7		4,736,096	7	
3320	特別盈餘公積	1,096,797	1		1,096,797	2	
3350	未分配盈餘	29,347,656	41		28,403,212	40	
	其他權益						
3410	國外營運機構財務報表換算之兌換差額	(1,678,514)	(2)		(1,191,536)	(2)	
3420	透過其他綜合損益按公允價值衡量之金融資產未實現損益	5,163,892	7		3,503,533	5	
3500	庫藏股票	(236,380)	-		(236,380)	-	
3XXX	權益總計	<u>46,579,645</u>	<u>65</u>		<u>44,280,924</u>	<u>63</u>	
	負 債 與 權 益 總 計	<u>\$ 71,992,784</u>	<u>100</u>		<u>\$ 70,323,049</u>	<u>100</u>	

後附之附註係本個體財務報告之一部分。

(請參閱勤業眾信聯合會計師事務所民國 113 年 2 月 23 日查核報告)

董事長：焦佑衛



經理人：曾明燦



會計主管：葉澤光



財務概況

華新科技股份有限公司

個體綜合損益表

民國 112 年及 111 年 1 月 1 日至 12 月 31 日

單位：新台幣仟元，惟
每股盈餘為元

代 碼		112年度		111年度	
		金 額	%	金 額	%
4000	營業收入（附註四及二五）	\$ 15,331,021	100	\$ 15,844,548	100
5000	營業成本（附註十一及二五）	<u>13,777,117</u>	<u>90</u>	<u>15,211,406</u>	<u>96</u>
5900	營業毛利	1,553,904	10	633,142	4
5910	與子公司及關聯企業之（未）已實現利益	(<u>112,162</u>)	(<u>1</u>)	<u>638,856</u>	<u>4</u>
5950	已實現營業毛利	<u>1,441,742</u>	<u>9</u>	<u>1,271,998</u>	<u>8</u>
	營業費用				
6100	推銷費用	280,434	2	294,063	2
6200	管理費用	245,097	1	249,937	2
6300	研究發展費用	<u>290,384</u>	<u>2</u>	<u>338,148</u>	<u>2</u>
6000	營業費用合計	<u>815,915</u>	<u>5</u>	<u>882,148</u>	<u>6</u>
6900	營業淨利	<u>625,827</u>	<u>4</u>	<u>389,850</u>	<u>2</u>
	營業外收入及支出				
7100	利息收入	380,948	3	71,277	-
7110	租金收入	17,719	-	5,379	-
7130	股利收入（附註二五）	161,094	1	196,526	1
7190	其他收入（附註二五）	13,021	-	87,982	1
7225	處分投資利益（損失）	6,703	-	(205)	-
7235	透過損益按公允價值衡量之金融資產利益（損失）	67,407	-	(93,227)	(1)
7590	什項支出	(20,600)	-	(11,769)	-
7610	處分不動產、廠房及設備損失（附註二五）	(9,261)	-	(257)	-
7630	外幣兌換（損失）利益	(14,266)	-	284,868	2
7510	利息費用	(297,896)	(2)	(198,116)	(1)
7070	採用權益法認列之子公司及關聯企業損益之份額（附註四及十二）	<u>1,184,724</u>	<u>8</u>	<u>957,241</u>	<u>6</u>
7000	營業外收入及支出合計	<u>1,489,593</u>	<u>10</u>	<u>1,299,699</u>	<u>8</u>

（接次頁）

財務概況

(承前頁)

代 碼		112年度		111年度	
		金 額	%	金 額	%
7900	稅前淨利	\$ 2,115,420	14	\$ 1,689,549	10
7950	所得稅費用 (附註四及二一)	(130,824)	(1)	(38,962)	-
8200	本年度淨利	<u>1,984,596</u>	<u>13</u>	<u>1,650,587</u>	<u>10</u>
	其他綜合損益				
8310	不重分類至損益之項目：				
8311	確定福利計畫之再衡 量數	(37,009)	-	41,473	-
8316	透過其他綜合損益按 公允價值衡量之權 益工具投資未實現 評價損益	1,241,401	8	322,952	2
8330	採用權益法認列之子 公司及關聯企業之 其他綜合損益份額	772,987	5	(1,224,580)	(7)
8360	後續可能重分類至損益之 項目：				
8380	採用權益法之子公司 及關聯企業之其他 綜合損益份額	(486,978)	(3)	1,287,789	8
8300	本年度其他綜合損益	<u>1,490,401</u>	<u>10</u>	<u>427,634</u>	<u>3</u>
8500	本年度綜合損益總額	<u>\$ 3,474,997</u>	<u>23</u>	<u>\$ 2,078,221</u>	<u>13</u>
	每股盈餘 (附註四及二二)				
9710	基 本	<u>\$ 4.09</u>		<u>\$ 3.40</u>	
9810	稀 釋	<u>\$ 4.00</u>		<u>\$ 3.35</u>	

後附之附註係本個體財務報告之一部分。

(請參閱勤業眾信聯合會計師事務所民國 113 年 2 月 23 日查核報告)

董事長：焦佑衡



經理人：曾明燦



會計主管：葉澤光



財務概況

單位：新台幣千元

民國 112 年 12 月 31 日



	股本		資本公積		法定盈餘公積		留特別盈餘公積		盈餘		其他		權益	
	485,804	\$ 4,858,043	\$ 3,111,622	\$ 3,938,069	\$ 1,096,797	\$ 29,630,926	餘	國外營運機構財務報表換算之兌換差額	透過其他綜合損益按公允價值衡量之金融資產	其他	透過其他綜合損益按公允價值衡量之金融資產	庫藏股	權益總額	
111 年 1 月 1 日餘額														
110 年度盈餘指撥及分配 (附註十九)														
法定盈餘公積				798,027		(798,027)								
本公司股東現金股利						(2,186,119)								(2,186,119)
其他資本公積變動 (附註十九)														
採用權益法認列之關聯企業之變動數			(401)			(122)								(523)
對子公司所有權權益變動			(62)			607								503
111 年度淨利						1,650,587								1,650,587
111 年度其他綜合損益						41,473								41,473
111 年度綜合損益總額						1,692,060								1,692,060
處分透過其他綜合損益按公允價值衡量之權益工具與投資						63,887								63,887
111 年 12 月 31 日餘額	485,804	\$ 4,858,043	\$ 3,111,159	\$ 4,736,096	\$ 1,096,797	\$ 28,403,212	(1,191,536)	(3,503,533)	(236,380)					44,280,924
111 年度盈餘指撥及分配 (附註十九)														
法定盈餘公積				175,643		(175,643)								
本公司股東現金股利						(1,165,930)								(1,165,930)
其他資本公積變動 (附註十九)														
採用權益法認列之關聯企業之變動數			5,253			-								5,253
對子公司所有權權益變動						(15,599)								(15,599)
112 年度淨利						1,984,596								1,984,596
112 年度其他綜合損益						(37,009)								(37,009)
112 年度綜合損益總額						1,947,587								1,947,587
處分透過其他綜合損益按公允價值衡量之權益工具與投資						354,029								354,029
112 年 12 月 31 日餘額	485,804	\$ 4,858,043	\$ 3,116,412	\$ 4,911,739	\$ 1,096,797	\$ 29,347,656	(1,678,514)	(5,163,892)	(236,380)					\$ 46,579,645

後附之附註係本個體財務報告之一部分。
(請參閱勤業信聯合會計師事務所民國 113 年 2 月 23 日核閱報告)



董事長：焦佑衡



經理人：曹明楨



會計主管：葉澤光

財務概況

華新科技股份有限公司

個體現金流量表

民國 112 年及 111 年 1 月 1 日至 12 月 31 日

單位：新台幣仟元

	112年度	111年度
營業活動之現金流量		
本年度稅前淨利	\$ 2,115,420	\$ 1,689,549
收益費損項目		
折舊費用	2,919,447	3,187,316
攤銷費用	40,764	35,473
預期信用減損迴轉利益	-	(1,300)
透過損益按公允價值衡量金融商品之淨(利益)損失	(67,407)	93,227
利息費用	297,896	198,116
利息收入	(380,948)	(71,277)
股利收入	(161,094)	(196,526)
採用權益法認列之子公司及關聯企業損益之份額	(1,184,724)	(957,241)
處分及報廢不動產、廠房及設備損失	9,261	257
處分投資(利益)損失	(6,703)	205
不動產、廠房及設備與投資性不動產減損損失(迴轉利益)	17,651	(38,949)
存貨跌價及呆滯損失	40,176	124,964
聯屬公司間未(已)實現銷貨利益	112,162	(638,856)
聯屬公司間已實現利益	(1,816)	(3,507)
外幣兌換損失	306,621	66,837
其他非現金項目	-	(61,328)
營業資產及負債之淨變動數		
應收票據—非關係人	(2,084)	15,268
應收帳款—非關係人	30,065	346,927
應收帳款—關係人	93,657	536,515
其他應收款—非關係人	(16,053)	18,500
其他應收款—關係人	(30,690)	(28,474)
存貨	141,903	607,259
其他流動資產	48,925	42,414
應付帳款—非關係人	623,076	(603,416)
應付帳款—關係人	(226,034)	(136,334)
其他應付款	(161,353)	(741,330)
其他流動負債	(12,472)	(5,737)
其他非流動負債	(7,955)	(3,686)
營運產生之現金流入	4,537,691	3,474,866

(接次頁)

財務概況

(承前頁)

	112年度	111年度
收取之利息	\$ 255,376	\$ 52,224
收取之股利	600,230	688,314
支付之利息	(230,058)	(129,373)
支付之所得稅	(231,323)	(394,803)
營業活動之淨現金流入	<u>4,931,916</u>	<u>3,691,228</u>
投資活動之現金流量		
取得透過其他綜合損益按公允價值衡量之金融資產	(268,743)	(96,556)
處分透過其他綜合損益按公允價值衡量之金融資產	407,229	145,663
(取得)處分按攤銷後成本衡量之金融資產	(7,141,453)	28,738
取得透過損益按公允價值衡量之金融資產	(25,000)	-
處分透過損益按公允價值衡量之金融資產	168,149	54,231
取得採用權益法之長期股權投資	(642,762)	(21,133)
處分採用權益法之長期股權投資	-	55,357
採用權益法之被投資公司減資退回股款	-	2,483,122
取得不動產、廠房及設備	(1,128,671)	(2,174,874)
處分不動產、廠房及設備價款	15,895	10,422
存出保證金減少	3,644	5,442
購置無形資產	(15,708)	(27,545)
應收關係人墊借款減少(增加)	279,058	(119,359)
處分投資性不動產	-	220,000
應收融資租賃款減少	15,126	14,600
投資活動之淨現金(流出)流入	<u>(8,333,236)</u>	<u>578,108</u>
籌資活動之現金流量		
短期借款增加	709,100	1,520,389
償還長期借款	(356,834)	(102,000)
存入保證金增加(減少)	95	(3,372)
租賃負債本金償還	(58,495)	(60,378)
發放現金股利	(1,165,922)	(2,186,104)
籌資活動之淨現金流出	<u>(872,056)</u>	<u>(831,465)</u>
本年度現金及約當現金(減少)增加數	(4,273,376)	3,437,871
期初現金及約當現金餘額	<u>4,677,249</u>	<u>1,239,378</u>
期末現金及約當現金餘額	<u>\$ 403,873</u>	<u>\$ 4,677,249</u>

後附之附註係本個體財務報告之一部分。

(請參閱勤業眾信聯合會計師事務所民國113年2月23日查核報告)

董事長：焦佑衡



經理人：曾明燦



會計主管：葉澤光



財務概況

華新科技股份有限公司

個體財務報告附註

民國 112 年及 111 年 1 月 1 日至 12 月 31 日

(除另註明者外，金額以新台幣仟元為單位)

一、公司沿革

華新科技股份有限公司（以下簡稱本公司）成立於 59 年 7 月 29 日，原從事半導體及發光二極體晶粒之研究、生產。81 年變更營業項目，並於同年 7 月 1 日向華新麗華股份有限公司購置電子事業部之生產設備及存貨，主要從事被動元件之產銷迄今。本公司股票經核准於 86 年 11 月於櫃檯買賣中心交易，並於 90 年 9 月 17 日改於台灣證券交易所掛牌交易。

本公司主要事業經營地址為桃園市楊梅區高獅路 566 之 1 號。

本個體財務報告係以本公司之功能性貨幣新台幣表達。

二、通過財務報告之日期及程序

本個體財務報告於 113 年 2 月 23 日經董事會通過。

三、新發布及修訂準則及解釋之適用

- (一) 首次適用金融監督管理委員會（以下稱「金管會」）認可並發布生效之國際財務報導準則（IFRS）、國際會計準則（IAS）、解釋（IFRIC）及解釋公告（SIC）（以下稱「IFRS 會計準則」）

適用修正後之金管會認可並發布生效之 IFRS 會計準則將不致造成本公司會計政策之重大變動。

- (二) 113 年適用之金管會認可之 IFRS 會計準則

新發布 / 修正 / 修訂準則及解釋	IASB 發布之生效日(註 1)
IFRS 16 之修正「售後租回中之租賃負債」	2024 年 1 月 1 日(註 2)
IAS 1 之修正「負債分類為流動或非流動」	2024 年 1 月 1 日
IAS 1 之修正「具合約條款之非流動負債」	2024 年 1 月 1 日
IAS 7 及 IFRS 7 之修正「供應商融資安排」	2024 年 1 月 1 日(註 3)

註 1：除另註明外，上述新發布 / 修正 / 修訂準則或解釋係於各該日期以後開始之年度報導期間生效。

財務概況

註 2：賣方兼承租人應對初次適用 IFRS 16 日後簽訂之售後租回交易追溯適用 IFRS 16 之修正。

註 3：第一次適用本修正時，豁免部分揭露規定。

截至本個體財務報告通過發布日止，本公司評估上述其他準則、解釋之修正將不致對財務狀況與財務績效造成重大影響。

(三) IASB 已發布但尚未經金管會認可並發布生效之 IFRS 會計準則

新發布 / 修正 / 修訂準則及解釋	IASB 發布之生效日(註 1)
IFRS 10 及 IAS 28 之修正「投資者與其關聯企業或合資間之資產出售或投入」	未定
IFRS 17「保險合約」	2023 年 1 月 1 日
IFRS 17 之修正	2023 年 1 月 1 日
IFRS 17 之修正「初次適用 IFRS 17 及 IFRS 9—比較資訊」	2023 年 1 月 1 日
IAS 21 之修正「缺乏可兌換性」	2025 年 1 月 1 日 (註 2)

註 1：除另註明外，上述新發布 / 修正 / 修訂準則或解釋係於各該日期以後開始之年度報導期間生效。

註 2：適用於 2025 年 1 月 1 日以後開始之年度報導期間。首次適用該修正時，將影響數認列於首次適用日之保留盈餘。當本公司以非功能性貨幣作為表達貨幣時，將影響數調整首次適用日權益項下之國外營運機構兌換差額。

截至本個體財務報告通過發布日止，本公司仍持續評估上述其他準則、解釋之修正對財務狀況與財務績效之影響，相關影響待評估完成時予以揭露。

四、重大會計政策之彙總說明

(一) 遵循聲明

本個體財務報告係依照證券發行人財務報告編製準則編製。

(二) 編製基礎

除按公允價值衡量之金融工具及按確定福利義務現值減除計畫資產公允價值認列之確定福利負債外，本個體財務報告係依歷史成本基礎編製。

財務概況

公允價值衡量依照相關輸入值之可觀察程度及重要性分為第 1 等級至第 3 等級：

1. 第 1 等級輸入值：係指於衡量日可取得之相同資產或負債於活絡市場之報價（未經調整）。
2. 第 2 等級輸入值：係指除第 1 等級之報價外，資產或負債直接（亦即價格）或間接（亦即由價格推導而得）之可觀察輸入值。
3. 第 3 等級輸入值：係指資產或負債之不可觀察之輸入值。

本公司於編製個體財務報告時，對投資子公司及關聯企業係採權益法處理。為使本個體財務報告之本年度損益、其他綜合損益及權益與本公司合併財務報告中歸屬於本公司業主之本年度損益、其他綜合損益及權益相同，個體基礎與合併基礎下若干會計處理差異係調整「採用權益法之投資」、「採用權益法認列之子公司及關聯企業損益份額」及「採用權益法之子公司及關聯企業其他綜合損益份額」暨相關權益項目。

(三) 資產與負債區分流動與非流動之標準

流動資產包括：

1. 主要為交易目的而持有之資產；
2. 預期於資產負債表日後 12 個月內實現之資產；及
3. 現金及約當現金（但不包括於資產負債表日後逾 12 個月用以交換或清償負債而受到限制者）。

流動負債包括：

1. 主要為交易目的而持有之負債；
2. 於資產負債表日後 12 個月內到期清償之負債（即使於資產負債表日後至通過發布財務報告前已完成長期性之再融資或重新安排付款協議，亦屬流動負債），以及
3. 不能無條件將清償期限遞延至資產負債表日後至少 12 個月之負債。惟負債之條款可能依交易對方之選擇，以發行權益工具而導致其清償者，並不影響分類。

非屬上述流動資產或流動負債者，係分類為非流動資產或非流動負債。

財務概況

(四) 外 幣

本公司編製財務報告時，以本公司功能性貨幣以外之貨幣（外幣）交易者，依交易日匯率換算為功能性貨幣記錄。

外幣貨幣性項目於每一資產負債表日以收盤匯率換算。因交割貨幣性項目或換算貨幣性項目產生之兌換差額，於發生當期認列於損益。

以公允價值衡量之外幣非貨幣性項目係以決定公允價值當日之匯率換算，所產生之兌換差額列為當期損益，惟屬公允價值變動認列於其他綜合損益者，其產生之兌換差額列於其他綜合損益。

以歷史成本衡量之外幣非貨幣性項目係以交易日之匯率換算，不再重新換算。

於編製個體財務報告時，本公司國外營運機構（包含營運所在國家或使用之貨幣與本公司不同之子公司及關聯企業）之資產及負債以每一資產負債表日匯率換算為新台幣。收益及費損項目係以當期平均匯率換算，所產生之兌換差額列於其他綜合損益。

若本公司處分國外營運機構之所有權益，或處分國外營運機構之子公司部分權益但喪失控制，或處分國外營運機構之關聯企業後之保留權益係金融資產並按金融工具之會計政策處理，所有與該國外營運機構相關之累計兌換差額將重分類至損益。

若部分處分國外營運機構之子公司未導致喪失控制，係按比例將累計兌換差額併入權益交易計算，但不認列為損益。在其他任何部分處分國外營運機構之情況下，累計兌換差額則按處分比例重分類至損益。

(五) 存 貨

存貨包括原料、物料、製成品、在製品及半成品。存貨係以成本與淨變現價值孰低衡量，比較成本與淨變現價值時除同類別存貨外係以個別項目為基礎。淨變現價值係指在正常情況下之估計售價減除至完工尚需投入之估計成本及完成出售所需之估計成本後之餘額。存貨成本之計算係採加權平均法。

財務概況

(六) 投資子公司

本公司採用權益法處理對子公司之投資。

子公司係指本公司具有控制之個體。

權益法下，投資原始依成本認列，取得日後帳面金額係隨本公司所享有之子公司損益及其他綜合損益份額與利潤分配而增減。此外，針對本公司可享有子公司其他權益之變動係按持股比例認列。

當本公司對子公司所有權權益之變動未導致喪失控制者，係作為權益交易處理。投資帳面金額與所支付或收取對價之公允價值間之差額，係直接認列為權益。

當本公司對子公司之損失份額等於或超過其在該子公司之權益（包括權益法下子公司之帳面金額及實質上屬於本公司對該子公司淨投資組成部分之其他長期權益）時，係繼續按持股比例認列損失。

取得成本超過本公司於取得日所享有構成業務之子公司可辨認資產及負債淨公允價值份額之數額列為商譽，該商譽係包含於該投資之帳面金額且不得攤銷；本公司於取得日所享有構成業務之子公司可辨認資產及負債淨公允價值份額超過取得成本之數額列為當期收益。

本公司評估減損時，係以財務報告整體考量現金產生單位並比較其可回收金額與帳面金額。嗣後若資產可回收金額增加時，將減損損失之迴轉認列為利益，惟資產於減損損失迴轉後之帳面金額，不得超過該項資產在未認列減損損失之情況下，減除應提列攤銷後之帳面金額。歸屬於商譽之減損損失不得於後續期間迴轉。

當喪失對子公司控制時，本公司係按喪失控制日之公允價值衡量其對前子公司之剩餘投資，剩餘投資之公允價值及任何處分價款與喪失控制當日之投資帳面金額之差額，列入當期損益。此外，於其他綜合損益中所認列與該子公司有關之所有金額，其會計處理係與本公司直接處分相關資產或負債所必須遵循之基礎相同。

本公司與子公司之順流交易未實現損益於個體財務報告予以銷除。本公司與子公司之逆流及側流交易所產生之損益，僅在與本公司對子公司權益無關之範圍內，認列於個體財務報告。

財務概況

(七) 投資關聯企業

關聯企業係指本公司具有重大影響，但非屬子公司或合資之企業。

本公司對投資關聯企業係採用權益法。

權益法下，投資關聯企業原始依成本認列，取得日後帳面金額係隨本公司所享有之關聯企業損益及其他綜合損益份額與利潤分配而增減。

取得成本超過本公司於取得日所享有關聯企業可辨認資產及負債淨公允價值份額之數額列為商譽，該商譽係包含於該投資之帳面金額且不得攤銷；本公司於取得日所享有關聯企業可辨認資產及負債淨公允價值份額超過取得成本之數額列為當期損益。

關聯企業發行新股時，本公司若未按持股比例認購，致使持股比例發生變動，並因而使投資之股權淨值發生增減時，其增減數調整資本公積—採權益法認列關聯企業及合資股權淨值之變動數及採用權益法之投資。惟若未按持股比例認購或取得致使對關聯企業之所有權權益減少者，於其他綜合損益中所認列與該關聯企業有關之金額按減少比例重分類，其會計處理之基礎係與關聯企業若直接處分相關資產或負債所必須遵循之基礎相同；前項調整如應借記資本公積，而採用權益法之投資所產生之資本公積餘額不足時，其差額借記保留盈餘。

當本公司對關聯企業之損失份額等於或超過其在該關聯企業之權益（包括權益法下投資關聯企業之帳面金額及實質上屬於本公司對該關聯企業淨投資組成部分之其他長期權益）時，即停止認列進一步之損失。本公司僅於發生法定義務、推定義務或已代關聯企業支付款項之範圍內，認列額外損失及負債。

本公司於評估減損時，係將投資之整體帳面金額（含商譽）視為單一資產比較可回收金額與帳面金額，進行減損測試，所認列之減損損失不分攤至構成投資帳面金額組成部分之任何資產，包括商譽。減損損失之任何迴轉，於該投資之可回收金額後續增加之範圍內予以認列。

財務概況

本公司自其投資不再為關聯企業之日停止採用權益法，其對原關聯企業之保留權益以公允價值衡量，該公允價值及處分價款與停止採用權益法當日之投資帳面金額之差額，列入當期損益。此外，於其他綜合損益中所認列與該關聯企業有關之所有金額，其會計處理之基礎係與關聯企業若直接處分相關資產或負債所必須遵循之基礎相同。若對關聯企業之投資成為合資之投資，或對合資之投資成為對關聯企業之投資，本公司係持續採用權益法而不對保留權益作再衡量。

本公司與關聯企業間之逆流、順流及側流交易所產生之損益，僅在與本公司對關聯企業權益無關之範圍內，認列於個體財務報告。

(八) 不動產、廠房及設備

不動產、廠房及設備係以成本認列，後續以成本減除累計折舊及累計減損損失後之金額衡量。

建造中之不動產、廠房及設備係以成本減除累計減損損失後之金額認列。成本包括專業服務費用及符合資本化條件之借款成本。該等資產於達預期使用狀態前測試該等資產能否正常運作時所生產之產品係以成本與淨變現價值孰低衡量，其銷售價款及成本係認列於損益。該等資產於完工並達預期使用狀態時，分類至不動產、廠房及設備之適當類別並開始提列折舊。

除自有土地不提列折舊外，其餘不動產、廠房及設備於耐用年限內按直線基礎，對每一重大部分單獨提列折舊。本公司至少於每一年度結束日對估計耐用年限、殘值及折舊方法進行檢視，並推延適用會計估計變動之影響。

不動產、廠房及設備除列時，淨處分價款與該資產帳面金額間之差額係認列於損益。

(九) 投資性不動產

投資性不動產係為賺取租金或資本增值或兩者兼具而持有之不動產。投資性不動產亦包括目前尚未決定未來用途所持有之土地。

財務概況

自有之投資性不動產原始以成本（包括交易成本）衡量，後續以成本減除累計折舊及累計減損損失後之金額衡量。投資性不動產採直線基礎提列折舊。

投資性不動產除列時，淨處分價款與該資產帳面金額間之差額係認列於損益。

(十) 無形資產

單獨取得之有限耐用年限無形資產原始以成本衡量，後續係以成本減除累計攤銷及累計減損損失後之金額衡量。無形資產於耐用年限內按直線基礎進行攤銷，本公司至少於每一年度結束日對估計耐用年限、殘值及攤銷方法進行檢視，並推延適用會計估計值變動之影響。非確定耐用年限無形資產係以成本減除累計減損損失列報。

無形資產除列時，淨處分價款與該資產帳面金額間之差額係認列於當期損益。

(十一) 不動產、廠房及設備、使用權資產、投資性不動產及無形資產之減損

本公司於每一資產負債表日評估是否有任何跡象顯示不動產、廠房及設備、使用權資產、投資性不動產及無形資產可能已減損。若有任一減損跡象存在，則估計該資產之可回收金額。倘無法估計個別資產之可回收金額，本公司估計該資產所屬現金產生單位之可回收金額。共用資產係依合理一致基礎分攤至個別現金產生單位。

針對非確定耐用年限及尚未可供使用之無形資產，至少每年及有減損跡象時進行減損測試。

可回收金額為公允價值減出售成本與其使用價值之較高者。個別資產或現金產生單位之可回收金額若低於其帳面金額時，將該資產或現金產生單位之帳面金額調減至其可回收金額，減損損失係認列於損益。

當減損損失於後續迴轉時，該資產或現金產生單位之帳面金額調增至修訂後之可回收金額，惟增加後之帳面金額以不超過該資產或現金產生單位若未於以前年度認列減損損失時所決定之帳面金額（減除攤銷或折舊）。減損損失之迴轉係認列於損益。

財務概況

(十二) 金融工具

金融資產與金融負債於本公司成為該工具合約條款之一方時認列於個體資產負債表。

原始認列金融資產與金融負債時，若金融資產或金融負債非屬透過損益按公允價值衡量者，係按公允價值加計直接可歸屬於取得或發行金融資產或金融負債之交易成本衡量。直接可歸屬於取得或發行透過損益按公允價值衡量之金融資產或金融負債之交易成本，則立即認列為損益。

1. 金融資產

金融資產之慣例交易係採交易日會計認列及除列。

(1) 衡量種類

本公司所持有之金融資產種類為透過損益按公允價值衡量之金融資產、按攤銷後成本衡量之金融資產與透過其他綜合損益按公允價值衡量之權益工具投資。

A. 透過損益按公允價值衡量之金融資產

透過損益按公允價值衡量之金融資產包括強制透過損益按公允價值衡量之金融資產。強制透過損益按公允價值衡量之金融資產包括本公司未指定透過其他綜合損益按公允價值衡量之權益工具投資。

透過損益按公允價值衡量之金融資產係按公允價值衡量，所產生之股利、利息係分別認列於其他收入及利息收入再衡量產生之利益或損失則係認列於損益。公允價值之決定方式請參閱附註二四。

B. 按攤銷後成本衡量之金融資產

本公司投資金融資產若同時符合下列兩條件，則分類為按攤銷後成本衡量之金融資產：

- a. 係於某經營模式下持有，該模式之目的係持有金融資產以收取合約現金流量；及
- b. 合約條款產生特定日期之現金流量，該等現金流量完全為支付本金及流通在外本金金額之利息。

財務概況

按攤銷後成本衡量之金融資產（包括現金及約當現金、按攤銷後成本衡量之應收帳款）於原始認列後，係以有效利息法決定之總帳面金額減除任何減損損失之攤銷後成本衡量，任何外幣兌換損益則認列於損益。

除下列兩種情況外，利息收入係以有效利率乘以金融資產總帳面金額計算：

- a. 購入或創始之信用減損金融資產，利息收入係以信用調整後有效利率乘以金融資產攤銷後成本計算。
- b. 非屬購入或創始之信用減損，但後續變成信用減損之金融資產，應自信用減損後之次一報導期間起以有效利率乘以金融資產攤銷後成本計算利息收入。

信用減損金融資產係指發行人或債務人已發生重大財務困難、違約、債務人很有可能聲請破產或其他財務重整或由於財務困難而使金融資產之活絡市場消失。

約當現金包括自取得日起 3 個月內、高度流動性、可隨時轉換成定額現金且價值變動風險甚小之定期存款，係用於滿足短期現金承諾。

C. 透過其他綜合損益按公允價值衡量之權益工具投資

本公司於原始認列時，可作一不可撤銷之選擇，將非持有供交易且非企業合併收購者所認列或有對價之權益工具投資，指定透過其他綜合損益按公允價值衡量。

透過其他綜合損益按公允價值衡量之權益工具投資係按公允價值衡量，後續公允價值變動列報於其他綜合損益，並累計於其他權益中。於投資處分時，累積損益直接移轉至保留盈餘，並不重分類為損益。

透過其他綜合損益按公允價值衡量之權益工具投資之股利於本公司收款之權利確立時認列於損益中，除非該股利明顯代表部分投資成本之回收。

財務概況

(2) 金融資產之減損

本公司於每一資產負債表日按預期信用損失評估按攤銷後成本衡量之金融資產（含應收帳款）及應收融資租賃款之減損損失。

應收帳款及應收融資租賃款均按存續期間預期信用損失認列備抵損失。其他金融資產係先評估自原始認列後信用風險是否顯著增加，若未顯著增加，則按 12 個月預期信用損失認列備抵損失，若已顯著增加，則按存續期間預期信用損失認列備抵損失。

本公司為內部信用風險管理目的，在不考量所持有擔保品之前提下，判定下列情況代表金融資產已發生違約：

- A. 有內部或外部資訊顯示債務人已不可能清償債務。
- B. 逾期超過 180 天，除非有合理且可佐證之資訊顯示延後之違約基準更為適當。

所有金融資產之減損損失係藉由備抵帳戶調降其帳面金額。

(3) 金融資產之除列

本公司僅於對來自金融資產現金流量之合約權利失效，或已移轉金融資產且該資產所有權之幾乎所有風險及報酬已移轉予其他企業時，始將金融資產除列。

若本公司既未移轉亦未保留該金融資產所有權之幾乎所有風險及報酬，且保留對該資產之控制，則在持續參與該資產之範圍內持續認列該資產並針對可能必須支付之金額認列相關負債。若本公司保留該金融資產所有權之幾乎所有風險及報酬，則持續認列該資產並將收取之價款認列為擔保借款。

按攤銷後成本衡量之金融資產整體除列時，其帳面金額與所收取對價間之差額係認列於損益。透過其他綜合損益按公允價值衡量之權益工具投資整體除列時，累積損益直接移轉至保留盈餘，並不重分類為損益。

財務概況

2. 權益工具

本公司發行之債務及權益工具係依據合約協議之實質與金融負債及權益工具之定義分類為金融負債或權益。

本公司發行之權益工具係以取得之價款扣除直接發行成本後之金額認列。

再取回本公司本身之權益工具係於權益項下認列與減除，其帳面金額係按股票種類加權平均計算，並依收回原因分別計算。購買、出售、發行或註銷本公司本身之權益工具不認列於損益。

3. 金融負債

(1) 後續衡量

所有金融負債係以有效利息法按攤銷後成本衡量。

(2) 金融負債之除列

除列金融負債時，其帳面金額與所支付對價（包含任何所移轉之非現金資產或承擔之負債）間之差額認列為損益。

4. 可轉換公司債

公司發行之複合金融工具（可轉換公司債）係依據合約協議之實質與金融負債及權益工具之定義，於原始認列時將其組成部分分別分類為金融負債及權益。

原始認列時，負債組成部分之公允價值係以類似之不可轉換工具當時市場利率估算，並於執行轉換或到期日前，以有效利息法計算之攤銷後成本衡量。屬嵌入非權益衍生工具之負債組成部分則以公允價值衡量。

分類為權益之轉換權係等於該複合工具整體公允價值減除經單獨決定之負債組成部分公允價值之剩餘金額，經扣除所得稅影響數後認列為權益，後續不再衡量。於該轉換權被執行時，其相關之負債組成部分及於權益之金額將轉列股本及資本公積－發行溢價。可轉換公司債之轉換權若於到期日仍未被執行，該認列於權益之金額將轉列資本公積－發行溢價。

財務概況

發行可轉換公司債之相關交易成本，係按分攤總價款之比例分攤至該工具之負債（列入負債帳面金額）及權益組成部分（列入權益）。

(十三) 負債準備

認列為負債準備之金額係考量義務之風險及不確定性，而為資產負債表日清償義務所需支出之最佳估計。負債準備係以清償義務之估計現金流量折現值衡量。

(十四) 收入認列

本公司於客戶合約辨認履約義務後，將交易價格分攤至各履約義務，並於滿足各履約義務時認列收入。

商品銷貨收入

商品銷貨收入來自被動元件產品之銷售。由於被動元件產品於指定特定地點或起運時，客戶對商品已有訂定價格與使用之權利且負有再銷售之主要責任，並承擔商品陳舊過時風險，本公司係於該時點認列收入及應收帳款。

(十五) 租賃

本公司於合約成立日評估合約是否係屬（或包含）租賃。

1. 本公司為出租人

當租賃條款係移轉附屬於資產所有權之幾乎所有風險與報酬予承租人，則將其分類為融資租賃。所有其他租賃則分類為營業租賃。

本公司於轉租使用權資產時，係以使用權資產（而非標的資產）判斷轉租之分類。惟若主租賃係本公司適用認列豁免之短期租賃時，該轉租分類為營業租賃。

融資租賃下，租賃給付包含固定給付。租賃投資淨額係按應收租賃給付及未保證殘值兩者之現值總和加計原始直接成本衡量並表達為應收融資租賃款。融資收益係分攤至各會計期間，以反映本公司未到期之租賃投資淨額於各期間可獲得之固定報酬率。

財務概況

營業租賃下，減除租賃誘因後之租賃給付係按直線基礎於相關租賃期間內認列為收益。因取得營業租賃所發生之原始直接成本，係加計至標的資產之帳面金額，並按直線基礎於租賃期間內認列為費用。

當租賃同時包含土地及建築物要素時，本公司係依附屬於各要素所有權之幾乎所有風險與報酬是否已移轉予承租人以評估各要素之分類係為融資租賃或營業租賃。租賃給付按合約成立日土地及建築物租賃權利之公允價值相對比例分攤予土地及建築物。若租賃給付能可靠地分攤至此兩項要素，各要素係按所適用之租賃分類處理。若租賃給付無法可靠地分攤至此兩項要素，則整體租賃係分類為融資租賃，惟若此兩項要素均明顯符合營業租賃標準，則整體租賃分類為營業租賃。

2. 本公司為承租人

除適用認列豁免之低價值標的資產租賃及短期租賃之租賃給付係按直線基礎於租賃期間內認列為費用，其他租賃皆於租賃開始日認列使用權資產及租賃負債。

使用權資產原始按成本（包含租賃負債之原始衡量金額、租賃開始日前支付之租賃給付減除收取之租賃誘因、原始直接成本及復原標的資產之估計成本）衡量，後續按成本減除累計折舊及累計減損損失後之金額衡量，並調整租賃負債之再衡量數。使用權資產係單獨表達於個體資產負債表。

使用權資產採直線基礎自租賃開始日起至耐用年限屆滿時或租賃期間屆滿時兩者之較早者提列折舊。

租賃負債原始按租賃給付（包含固定給付）之現值衡量。若租賃隱含利率容易確定，租賃給付使用該利率折現。若該利率並非容易確定，則使用承租人增額借款利率。

後續，租賃負債採有效利息法按攤銷後成本基礎衡量，且利息費用係於租賃期間分攤。若租賃期間或用於決定租賃給付之指數或費率變動導致未來租賃給付有變動，本公司再衡量租賃負債，並相對調整使用權資產，惟若使用權資產之帳面金額

財務概況

已減至零，則剩餘之再衡量金額認列於損益中。租賃負債係單獨表達於個體資產負債表。

本公司與出租人進行新型冠狀病毒肺炎直接相關之租金減讓，調整 111 年 6 月 30 日以前到期之給付致使租金減少，且其他租賃條款及條件並無實質變動。本公司選擇採實務權宜作法處理符合前述條件之所有租金減讓，不評估其是否為租賃修改，而係將租賃給付之減少於減讓事件或情況發生時認列於損益，並相對調減租賃負債。

(十六) 借款成本

直接可歸屬於取得、建造或生產符合要件之資產之借款成本，係作為該資產成本之一部分，直到該資產達到預定使用或出售狀態之幾乎所有必要活動已完成為止。

除上述外，所有其他借款成本係於發生當期認列為損益。

(十七) 政府補助

政府補助僅於可合理確信本公司將遵循政府補助所附加之條件，且將可收到該項補助時，始予以認列。

與收益有關之政府補助係於其意圖補償之相關成本於本公司認列為費用之期間內，按有系統之基礎認列於相關成本之減少。以本公司應購買、建造或其他方式取得非流動資產為條件之政府補助係認列為遞延收入，並以合理且有系統之基礎於相關資產耐用年限期間轉列損益。

若政府補助係用於補償已發生之費用或損失，或係以給與本公司立即財務支援為目的且無未來相關成本，則於其可收取之期間認列於損益。

本公司所取得低於市場利率之政府貸款，其收取之貸款金額與依當時市場利率計算之貸款公允價值兩者間之差額係認列為政府補助。

財務概況

(十八) 員工福利

1. 短期員工福利

短期員工福利相關負債係以換取員工服務而預期支付之非折現金額衡量。

2. 退職後福利

確定提撥退休計畫之退休金係於員工提供服務期間將應提撥之退休金數額認列為費用。

確定福利退休計畫之確定福利成本（含服務成本、淨利息及再衡量數）係採預計單位福利法精算。服務成本（含當期服務成本）及淨確定福利負債（資產）淨利息於發生時認列為員工福利費用。再衡量數（含精算損益及扣除利息後之計畫資產報酬）於發生時認列於其他綜合損益並列入保留盈餘，後續期間不重分類至損益。

淨確定福利負債（資產）係確定福利退休計畫之提撥短絀（剩餘）。淨確定福利資產不得超過從該計畫退還提撥金或可減少未來提撥金之現值。

(十九) 股份基礎給付協議

給與員工之權益交割股份基礎給付協議係按給與日權益工具之公允價值及預期既得之最佳估計數量，於既得期間內以直線基礎認列費用，並同時調整資本公積一員工認股權。若其於給與日立即既得，係於給與日全數認列費用。本公司以庫藏股票轉讓員工，係董事會通過日為給與日。

(二十) 所得稅

所得稅費用係當期所得稅及遞延所得稅之總和。

1. 當期所得稅

本公司依各所得稅申報轄區所制定之法規決定當期所得（損失），據以計算應付（可回收）之所得稅。

依中華民國所得稅法規定計算之未分配盈餘加徵所得稅，係於股東會決議年度認列。

以前年度應付所得稅之調整，列入當期所得稅。

財務概況

2. 遞延所得稅

遞延所得稅係依帳載資產及負債帳面金額與計算課稅所得之課稅基礎二者所產生之暫時性差異計算。

遞延所得稅負債一般係就所有應課稅暫時性差異予以認列，而遞延所得稅資產則於很有可能有課稅所得以供可減除暫時性差異等支出所產生之所得稅抵減使用時認列。

與投資子公司及關聯企業相關之應課稅暫時性差異皆認列遞延所得稅負債，惟本公司若可控制暫時性差異迴轉之時點，且該暫時性差異很有可能於可預見之未來不會迴轉者除外。與此類投資有關之可減除暫時性差異，僅於其很有可能有足夠課稅所得用以實現暫時性差異，且於可預見之未來預期將迴轉的範圍內，予以認列遞延所得稅資產。

遞延所得稅資產之帳面金額於每一資產負債表日予以重新檢視，並針對已不再很有可能有足夠之課稅所得以供其回收所有或部分資產者，調減帳面金額。原未認列為遞延所得稅資產者，亦於每一資產負債表日予以重新檢視，並在未來很有可能產生課稅所得以供其回收所有或部分資產者，調增帳面金額。

遞延所得稅資產及負債係以預期負債清償或資產實現當期之稅率衡量，該稅率係以資產負債表日已立法或已實質性立法之稅率及稅法為基礎。遞延所得稅負債及資產之衡量係反映本公司於資產負債表日預期回收或清償其資產及負債帳面金額之方式所產生之租稅後果。

五、重大會計判斷、估計及假設不確定性之主要來源

本公司於採用會計政策時，對於不易自其他來源取得相關資訊者，管理階層必須基於歷史經驗及其他攸關之因素作出相關之判斷、估計及假設。實際結果可能與估計有所不同。

本公司於發展重大會計估計值時，將相關之影響，納入重大估計之考量，管理階層將持續檢視估計與基本假設。

財務概況

重大會計判斷

(一) 對關聯企業具重大影響之判斷

1. 對重大被投資者持股比例未達 50%但為單一最大股東，且判斷未有控制僅具重大影響

如附註十二所述，本公司對瀚宇博德股份有限公司持有 20.32%（加計子公司信昌電子陶瓷股份有限公司持股合計為 21.39%）之表決權且為單一最大股東，經考量相對於其他股東所持有表決權之多寡及分佈，其他持股並非極為分散，本公司尚無法主導瀚宇博德股份有限公司攸關活動因而不具控制。本公司管理階層認為對瀚宇博德股份有限公司僅具有重大影響，故將其列為本公司之關聯企業。

如附註十二所述，本公司對閎暉實業股份有限公司持有 25%之表決權且為單一最大股東，經考量相對於其他股東所持有表決權之多寡及分佈，其他持股並非極為分散，本公司尚無法主導閎暉實業股份有限公司攸關活動因而不具控制。本公司管理階層認為對閎暉實業股份有限公司僅具有重大影響，故將其列為本公司之關聯企業。

(二) 對子公司具控制之判斷

如附註十二所述，本公司對信昌電子陶瓷股份有限公司持有少於半數之表決權，管理階層經考量本公司對該等公司之絕對持股比率、其他股東之相對持股比率及股權分散程度，認為本公司持有之表決權足以主導其攸關活動，故對其具控制。

如附註十二所述，本公司對佳邦科技股份有限公司持有少於半數之表決權，管理階層經考量本公司對該等公司之絕對持股比率、其他股東之相對持股比率及股權分散程度，認為本公司持有之表決權足以主導其攸關活動，故對其具控制。

如附註十二所述，本公司對雙信電機株式會社持有少於 20%之表決權，惟因加計子公司釜屋電機株式會社持股合計為 50.08%，故對其具控制。

估計及假設不確定性之主要來源：無

財務概況

六、現金及約當現金

	112年12月31日	111年12月31日
庫存現金及週轉金	\$ 922	\$ 942
銀行支票及活期存款	241,396	690,763
約當現金		
原始到期日在3個月以內之		
銀行定期存款	161,555	3,985,544
	\$ 403,873	\$ 4,677,249

(一) 銀行存款於資產負債表日之市場利率區間如下 (除支票存款利率為0%之外):

	112年12月31日	111年12月31日
銀行存款	0.001%~5.76%	0.001%~4.85%

(二) 本公司 112 年及 111 年 12 月 31 日提供作為關稅及法院保證金等之定期存款分別為 57,472 仟元及 100,472 仟元，已予以轉列按攤銷後成本衡量之金融資產項下，請參閱附註二六。

七、透過損益按公允價值衡量之金融工具

	112年12月31日	111年12月31日
<u>金融資產—流動</u>		
強制透過損益按公允價值衡量		
非衍生金融資產		
—國內上市(櫃)股票	\$ 146,530	\$ 240,569
<u>金融資產—非流動</u>		
強制透過損益按公允價值衡量		
非衍生金融資產		
—有限合夥	\$ 25,000	\$ -

財務概況

八、透過其他綜合損益按公允價值衡量之金融資產

權益工具投資

	112年12月31日	111年12月31日
<u>非流動</u>		
國內投資		
上市(櫃)股票		
華東科技股份有限公司	\$ 486,020	\$ 361,726
技嘉科技股份有限公司	2,284,940	914,835
華新麗華股份有限公司	1,902,914	2,323,870
未上市(櫃)股票		
金鑫投資股份有限公司	436,830	395,009
富華創業投資股份有限 公司	-	310
國外投資		
未上市(櫃)股票		
Sawnics Inc.	-	12,113
	<u>\$ 5,110,704</u>	<u>\$ 4,007,863</u>

本公司依中長期策略目的投資上述公司普通股，並預期透過長期投資獲利。本公司管理階層認為若將該等投資之短期公允價值波動列入損益，與前述長期投資規劃並不一致，因此選擇指定該等投資為透過其他綜合損益按公允價值衡量。

本公司考量投資策略，112年度按公允價值 406,309 仟元出售技嘉科技股份有限公司及 Sawnics Inc. 普通股，相關其他權益一透過其他綜合損益按公允價值衡量之金融資產未實現評價損益 340,139 仟元則轉入保留盈餘。

九、按攤銷後成本衡量之金融資產

	112年12月31日	111年12月31日
<u>流動</u>		
原始到期日超過3個月之定期 存款	\$ 4,708,292	\$ 622,835
<u>非流動</u>		
國外公司債券	\$ 2,898,838	\$ 105,357

財務概況

(一) 原始到期日超過 3 個月之定期存款市場利率區間如下：

	112年12月31日	111年12月31日
原始到期日超過3個月之定期 存款及國外公司債券等	0.54%~5.90%	0.21%~5.35%

(二) 按攤銷後成本衡量之金融資產質押之資訊，請參閱附註二六。

十、應收票據及應收帳款

	112年12月31日	111年12月31日
<u>應收票據</u>		
按攤銷後成本衡量		
總帳面金額	\$ 7,170	\$ 5,086
減：備抵損失	-	-
	\$ 7,170	\$ 5,086
 <u>應收帳款—非關係人</u>		
按攤銷後成本衡量		
總帳面金額	\$ 1,043,668	\$ 1,094,294
減：備抵損失	(8,537)	(8,537)
	\$ 1,035,131	\$ 1,085,757
 <u>應收帳款—關係人</u> (附註二六)		
按攤銷後成本衡量		
總帳面金額	\$ 1,838,239	\$ 1,958,516
減：備抵損失	-	-
	\$ 1,838,239	\$ 1,958,516

本公司對商品銷售之平均授信期間為月結 90 天~120 天，應收帳款不予計息。本公司採行之政策係僅與評等相當於投資等級以上（含）之對象進行交易，並於必要情形下取得足額之擔保以減輕因拖欠所產生財務損失之風險。信用評等資訊係由獨立評等機構提供；倘無法取得該等資訊，本公司將使用其他公開可得之財務資訊及歷史交易記錄對主要客戶予以評等。本公司持續監督信用暴險及交易對方之信用等級，並將總交易金額分散至信用評等合格之不同客戶，另透過每年由風控部門複核及核准之交易對方信用額度以管理信用暴險。

財務概況

為減輕信用風險，本公司管理階層指派專責團隊負責授信額度之決定、授信核准及其他監控程序以確保逾期應收款項之回收已採取適當行動。此外，本公司於資產負債表日會逐一複核應收款項之可回收金額以確保無法回收之應收款項已提列適當減損損失。據此，本公司管理階層認為本公司之信用風險已顯著減少。

本公司採用 IFRS 9 之簡化作法按存續期間預期信用損失認列應收帳款之備抵損失。存續期間預期信用損失係其考量客戶過去違約紀錄、現時財務狀況與產業經濟情勢。因本公司之信用損失歷史經驗顯示，不同客戶群之損失型態並無顯著差異，因此僅依應收帳款逾期天數訂定預期信用損失率。

若有證據顯示交易對方面臨嚴重財務困難且本公司無法合理預期可回收金額，本公司直接沖銷相關應收帳款，惟仍會持續追索活動，因追索回收之金額則認列於損益。

本公司係參考交易對方過去拖欠紀錄及分析其目前財務狀況估列應收票據及帳款之備抵損失如下：

112 年 12 月 31 日

	未逾期	逾期 1~30 天	逾期 31~60 天	逾期 61~90 天	逾期 91~180 天	逾期超過 180 天	合計
預期信用損失率	0.1%~4%	5%	10%	20%	50%	100%	
總帳面金額	\$ 1,022,698	\$ 15,518	\$ 12,622	\$ -	\$ -	\$ -	\$ 1,050,838
備抵損失 (存續期間)							
預期信用損失	(6,499)	(776)	(1,262)	-	-	-	(8,537)
攤銷後成本	\$ 1,016,199	\$ 14,742	\$ 11,360	\$ -	\$ -	\$ -	\$ 1,042,301

111 年 12 月 31 日

	未逾期	逾期 1~30 天	逾期 31~60 天	逾期 61~90 天	逾期 91~180 天	逾期超過 180 天	合計
預期信用損失率	0.1%~4%	5%	10%	20%	50%	100%	
總帳面金額	\$ 1,058,722	\$ 8,306	\$ 32,352	\$ -	\$ -	\$ -	\$ 1,099,380
備抵損失 (存續期間)							
預期信用損失	(4,887)	(415)	(3,235)	-	-	-	(8,537)
攤銷後成本	\$ 1,053,835	\$ 7,891	\$ 29,117	\$ -	\$ -	\$ -	\$ 1,090,843

應收票據及帳款備抵損失之變動資訊如下：

	112年度	111年度
年初餘額	\$ 8,537	\$ 9,837
減：本年度迴轉減損損失	-	(1,300)
年底餘額	\$ 8,537	\$ 8,537

財務概況

相較於年初餘額，112年12月31日之應收款項總帳面金額（不含關係人）淨減少48,542仟元，惟逾期款項減少，故未提列減損損失；相較於年初餘額，111年12月31日之應收款項總帳面金額（不含關係人）淨減少367,447仟元，逾期款項減少，故迴轉減損損失。

十一、存 貨

	112年12月31日	111年12月31日
原 料	\$ 318,248	\$ 303,245
物 料	25,862	25,506
在 製 品	385,715	356,079
半 成 品	510,259	656,020
製 成 品	315,769	397,082
	\$ 1,555,853	\$ 1,737,932

銷貨成本性質如下：

	112年度	111年度
已銷售之存貨成本	\$ 11,900,611	\$ 12,865,515
未分攤製造費用	1,836,330	2,220,927
存貨跌價及呆滯損失	40,176	124,964
	\$ 13,777,117	\$ 15,211,406

十二、採用權益法之投資

	112年12月31日	111年12月31日
投資之子公司	\$ 31,929,804	\$ 31,201,235
投資關聯企業	7,881,143	7,053,510
	\$ 39,810,947	\$ 38,254,745

(一) 投資子公司

被 投 資 公 司 名 稱	112年12月31日	111年12月31日
上市(櫃)公司		
信昌電子陶瓷股份有限 公司(註1)	\$ 2,894,824	\$ 2,710,372
佳邦科技股份有限公司 (註1)	2,574,933	2,197,974
雙信電機株式會社 (註1)	44,897	48,255

(接次頁)

財務概況

(承前頁)

被投資公司名稱	112年12月31日	111年12月31日
非上市(櫃)公司		
匯僑(英屬維京群島)		
投資股份有限公司	\$ 2,263,388	\$ 2,284,994
開曼華新科技有限公司	24,101,659	23,951,200
Walsin Technology		
Europe B.V.	50,103	8,440
	<u>\$ 31,929,804</u>	<u>\$ 31,201,235</u>

註 1：對子公司控制之判斷，請參閱附註五之(二)。

(二) 投資關聯企業

被投資公司名稱	112年12月31日	111年12月31日
具重大性之關聯企業		
瀚宇博德股份有限公司		
(註 1)	\$ 6,236,694	\$ 5,594,150
個別不重大之關聯企業		
閱暉實業股份有限公司		
(註 1)	729,828	730,145
采邑股份有限公司	804,561	626,698
華成自動化設備股份		
有限公司	97,823	102,517
博德新能股份有限公司	12,237	-
	<u>\$ 7,881,143</u>	<u>\$ 7,053,510</u>

註 1：具重大影響之判斷，請參閱附註五之(一)。

(三) 子公司及關聯企業損益份額明細如下：

被投資公司名稱	112年度	111年度
子公司		
信昌電子陶瓷股份有限		
公司	\$ 196,570	\$ 165,001
匯僑(英屬維京群島)		
投資股份有限公司	26,265	(19,889)
開曼華新科技有限公司	231,403	(81,364)
佳邦科技股份有限公司	227,693	197,086
雙信電機株式會社	(564)	(1,832)
Walsin Technology		
Europe B.V.	(61,853)	(6,022)

(接次頁)

財務概況

(承前頁)

被投資公司名稱	112年度	111年度
具重大性之關聯企業		
瀚宇博德股份有限公司	\$ 544,514	\$ 652,018
個別不重大之關聯企業		
采邑股份有限公司	6,278	1,435
華成自動化設備股份有限公司	(4,694)	27,972
閱暉實業股份有限公司	19,375	24,709
久尹股份有限公司(註1)	-	(1,873)
博德新能股份有限公司	(263)	-
	<u>\$ 1,184,724</u>	<u>\$ 957,241</u>

註 1：111 年 7 月已全數出售給信昌電子陶瓷股份有限公司。

(四) 子公司及關聯企業之所有權權益及表決權比例如下：

被投資公司名稱	112年12月31日	111年12月31日
信昌電子陶瓷股份有限公司	43.13%	43.13%
瀚宇博德股份有限公司	20.32%	20.32%
匯僑(英屬維京群島)投資股份有限公司	100.00%	100.00%
開曼華新科技有限公司	89.15%	89.06%
Walsin Technology Europe B.V.	100.00%	100.00%
采邑股份有限公司	26.62%	26.62%
華成自動化設備股份有限公司	43.90%	43.90%
佳邦科技股份有限公司	34.76%	34.13%
閱暉實業股份有限公司	25.00%	25.00%
雙信電機株式會社	1.93%	1.93%
博德新能股份有限公司	25.00%	-

上述子公司及關聯企業之業務性質、主要營業場所及公司註冊之國家資訊，請參閱附表六「被投資公司資訊、所在地區...等相關資訊」附表。

(五) 具公開市場報價之第 1 級公允價值資訊如下：

公 司 名 稱	112年12月31日	111年12月31日
信昌電子陶瓷股份有限公司	<u>\$ 3,616,590</u>	<u>\$ 2,592,759</u>
瀚宇博德股份有限公司	<u>\$ 5,938,171</u>	<u>\$ 3,398,609</u>
佳邦科技股份有限公司	<u>\$ 4,323,852</u>	<u>\$ 2,478,560</u>
閱暉實業股份有限公司	<u>\$ 648,550</u>	<u>\$ 562,700</u>
雙信電機株式會社	<u>\$ 21,367</u>	<u>\$ 28,412</u>

財務概況

(六) 112 及 111 年度本公司採權益法之子公司及關聯企業之損益及其他綜合損益份額，係依據各子公司及關聯企業同期間經會計師查核之財務報告認列。

十三、不動產、廠房及設備

	土	地	房屋及建築物	機	器	設	備	其	他	設	備	未	完	工	程	及	預	付	設	備	款	合	計			
成 本																										
112 年 1 月 1 日餘額	\$	1,144,368	\$	7,096,784	\$	19,062,090	\$	1,165,034	\$	4,394,316	\$	4,394,316	\$	32,862,592												
增 添	-	-	-	-	-	-	-	-	-	278,440	-	278,440	-	278,440												
處 分	-	-	(6,137)	(110,446)	(17,178)	-	-	-	-	(133,761)												
重 分 類	-	-		405,889		1,541,846		70,344		(2,025,026)		(6,947)												
112 年 12 月 31 日餘額	\$	1,144,368	\$	7,496,536	\$	20,493,490	\$	1,218,200	\$	2,647,730	\$	2,647,730	\$	33,000,324												
累計折舊及減損																										
112 年 1 月 1 日餘額	\$	-	\$	2,852,047	\$	13,699,111	\$	835,162	\$	-	\$	-	\$	17,386,320												
處 分	-	-	(6,137)	(86,629)	(15,840)	-	-	-	-	-	(108,606)											
折舊費用	-	-		436,315		2,299,616		134,470		-	-	-	2,870,401													
減損損失	-	-		-		16,552		-		-	-	-	16,552													
112 年 12 月 31 日餘額	\$	-	\$	3,282,225	\$	15,928,650	\$	953,792	\$	-	\$	-	\$	20,164,667												
112 年 12 月 31 日淨額	\$	1,144,368	\$	4,214,311	\$	4,564,840	\$	264,408	\$	2,647,730	\$	2,647,730	\$	12,835,657												
成 本																										
111 年 1 月 1 日餘額	\$	1,144,368	\$	6,662,901	\$	18,101,637	\$	1,097,250	\$	5,025,632	\$	5,025,632	\$	32,031,788												
增 添	-	-	-	-	-	-	-	-	-	967,301	-	967,301	967,301													
處 分	-	-	(3,343)	(122,194)	(10,960)	-	-	-	-	-	(136,497)											
重 分 類	-	-		437,226		1,082,647		78,744		(1,598,617)		-													
111 年 12 月 31 日餘額	\$	1,144,368	\$	7,096,784	\$	19,062,090	\$	1,165,034	\$	4,394,316	\$	4,394,316	\$	32,862,592												
累計折舊及減損																										
111 年 1 月 1 日餘額	\$	-	\$	2,451,553	\$	11,225,566	\$	693,606	\$	-	\$	-	\$	14,370,725												
處 分	-	-	(3,343)	(113,263)	(9,212)	-	-	-	-	-	(125,818)											
折舊費用	-	-		390,062		2,591,243		150,768		-	-	-	3,132,073													
減損迴轉(利益)損失	-	-		13,775		(4,435)		-	-	-	-	9,340													
111 年 12 月 31 日餘額	\$	-	\$	2,852,047	\$	13,699,111	\$	835,162	\$	-	\$	-	\$	17,386,320												
111 年 12 月 31 日淨額	\$	1,144,368	\$	4,244,737	\$	5,362,979	\$	329,872	\$	4,394,316	\$	4,394,316	\$	15,476,272												

(一) 不動產、廠房及設備係以直線基礎按下列耐用年數計提折舊：

房屋及建築物	
廠房主建物	15 至 51 年
機電動力設備	10 年
工程系統	8 年
其 他	3 至 6 年
機器設備	1 至 7 年
其他設備	3 至 8 年

(二) 本公司與關係人間之財產交易，請參閱附註二五。

財務概況

十四、租賃協議

(一) 使用權資產

	112年12月31日	111年12月31日
使用權資產帳面金額		
土地	\$ 182,697	\$ 198,327
房屋及建築	54,380	82,968
運輸設備	2,063	2,722
其他設備	<u>1,470</u>	<u>3,116</u>
	<u>\$ 240,610</u>	<u>\$ 287,133</u>
	112年度	111年度
使用權資產之增添	<u>\$ 2,560</u>	<u>\$ 114,252</u>
使用權資產之折舊費用		
土地	\$ 15,915	\$ 15,877
房屋及建築	29,526	33,797
運輸設備	1,960	1,855
其他設備	<u>1,645</u>	<u>1,969</u>
	<u>\$ 49,046</u>	<u>\$ 53,498</u>

(二) 租賃負債

	112年12月31日	111年12月31日
租賃負債帳面金額		
流動	<u>\$ 54,767</u>	<u>\$ 57,381</u>
非流動	<u>\$ 219,084</u>	<u>\$ 268,548</u>

租賃負債之折現率區間如下：

	112年12月31日	111年12月31日
土地	0.90%~1.33%	0.90%~1.33%
房屋及建築	1%~1.725%	1%~1.33%
運輸設備	0.77%~4.93%	0.795%~4.93%
其他設備	0.98%~1%	0.98%~1%

(三) 其他租賃資訊

	112年度	111年度
短期租賃費用	<u>\$ 13,058</u>	<u>\$ 14,501</u>
低價值資產租賃費用	<u>\$ 351</u>	<u>\$ 431</u>
不計入租賃負債衡量中之 變動租賃給付費用	<u>\$ 1,481</u>	<u>\$ 3,387</u>
租賃之現金（流出）總額	<u>(\$ 58,495)</u>	<u>(\$ 78,697)</u>

財務概況

十五、投資性不動產（採成本模式衡量）

	112年12月31日	111年12月31日
成本—土地	\$ 14,285	\$ 14,285
累計減損	(9,833)	(8,734)
	<u>\$ 4,452</u>	<u>\$ 5,551</u>

本公司於 111 年第 4 季，將座落於台南市六甲區之投資性不動產出售予子公司信昌電子股份有限公司，請參閱附註二五。

本公司之投資性不動產座落地段，因可比市場交易不頻繁且亦無法取得可靠之替代公允價值估計數，故無法可靠決定公允價值。

本公司 112 年及 111 年 12 月 31 日，土地重估增值金額均為 6,556 仟元。

十六、借 款

(一) 短期借款

無 擔 保 借 款	112年12月31日	111年12月31日
信用額度借款	<u>\$ 6,942,979</u>	<u>\$ 6,232,275</u>
利 率	0.45%~1.77%	0.70%~1.85%

(二) 長期借款

用 途	112年12月31日	111年12月31日
台灣銀行 信用借款，期間 109.03.18 ~ 114.03.18，112.04.15 開始還本。	\$ 20,439	\$ 32,703
台灣銀行 信用借款，期間 109.04.08 ~ 114.03.18，112.04.15 開始還本。	27,153	43,445
台灣銀行 信用借款，期間 109.05.07 ~ 114.03.18，112.04.15 開始還本。	27,700	44,320
台灣銀行 信用借款，期間 109.07.08 ~ 114.03.18，112.04.15 開始還本。	10,931	17,490
台灣銀行 信用借款，期間 109.07.20 ~ 114.03.18，112.04.15 開始還本。	3,300	5,280
台灣銀行 信用借款，期間 109.08.10 ~ 114.03.18，112.04.15 開始還本。	38,419	61,470
台灣銀行 信用借款，期間 109.09.08 ~ 114.03.18，112.04.15 開始還本。	42,894	68,630
台灣銀行 信用借款，期間 109.10.08 ~ 114.03.18，112.04.15 開始還本。	41,494	66,390

(接次頁)

財務概況

(承前頁)

	用 途	112年12月31日	111年12月31日
台灣銀行	信用借款，期間 109.11.09 ~ 114.03.18，112.04.15 開始還本。	\$ 41,975	\$ 67,160
台灣銀行	信用借款，期間 109.12.09 ~ 114.03.18，112.04.15 開始還本。	36,162	57,860
台灣銀行	信用借款，期間 110.01.08 ~ 114.03.18，112.04.15 開始還本。	22,032	35,252
台灣銀行	信用借款，期間 111.09.01 ~ 113.09.17，112.12.17 開始還本。截至 112.12.31 止，已全數提前償還。	-	226,000
台灣銀行	信用借款，期間 111.09.02 ~ 113.09.17，112.12.17 開始還本。截至 112.12.31 止，已全數提前償還。	-	199,500
台灣銀行	信用借款，期間 111.09.14 ~ 113.09.17，112.12.17 開始還本。截至 112.12.31 止，已全數提前償還。	-	300,000
台灣銀行	信用借款，期間 111.09.15 ~ 113.09.17，112.12.17 開始還本。截至 112.12.31 止，已全數提前償還。	-	455,000
台灣銀行	信用借款，期間 111.09.16 ~ 113.09.17，112.12.17 開始還本。截至 112.12.31 止，已全數提前償還。	-	749,500
台灣銀行	信用借款，期間 112.08.15 ~ 115.08.15，114.11.15 開始還本。	2,911,000	-
台灣銀行	信用借款，期間 112.11.30 ~ 115.08.15，114.11.15 開始還本。	576,000	-
玉山銀行	信用借款，期間 109.04.08 ~ 114.03.15，112.04.15 開始還本。	375,000	600,000
玉山銀行	信用借款，期間 109.04.20 ~ 114.03.15，112.04.15 開始還本。	250,000	400,000
國泰世華銀行	信用借款，期間 111.12.27 ~ 113.08.26，到期還本。截至 112.12.31 止，已全數提前償還。	-	200,000
第一銀行	信用借款，期間 110.04.09 ~ 115.03.15，113.04.15 開始還本。	58,520	58,520
第一銀行	信用借款，期間 110.05.10 ~ 115.03.15，113.04.15 開始還本。	51,170	51,170
第一銀行	信用借款，期間 110.08.12 ~ 115.03.15，113.04.15 開始還本。	179,120	179,120
第一銀行	信用借款，期間 110.08.26 ~ 115.03.15，113.04.15 開始還本。	300,000	300,000
第一銀行	信用借款，期間 110.08.27 ~ 115.03.15，113.04.15 開始還本。	370,000	370,000
第一銀行	信用借款，期間 110.09.22 ~ 115.03.15，113.04.15 開始還本。	41,190	41,190
第一銀行	信用借款，期間 109.04.30 ~ 114.04.15，112.05.15 開始還本。	226,667	340,000

(接次頁)

財務概況

(承前頁)

	用 途	112年12月31日	111年12月31日
第一銀行	信用借款，期間 109.05.08 ~ 114.04.15，112.05.15 開始還本。	\$ 106,667	\$ 160,000
第一銀行	信用借款，期間 110.11.30 ~ 115.11.15，113.12.15 開始還本。	500,000	500,000
凱基銀行	信用借款，期間 111.11.21 ~ 113.08.25，到期還本。截至 112.12.31 止，已全數提前償還。	-	1,468,000
彰化銀行	信用借款，期間 110.09.13 ~ 114.04.15，112.05.15 開始還本。	120,000	180,000
彰化銀行	信用借款，期間 110.11.12 ~ 114.04.15，112.05.15 開始還本。	190,000	285,000
彰化銀行	信用借款，期間 110.12.30 ~ 114.04.15，112.05.15 開始還本。	156,666	235,000
彰化銀行	信用借款，期間 109.05.08 ~ 114.04.15，112.05.15 開始還本。	6,667	10,000
遠東銀行	信用借款，期間 111.09.30 ~ 114.09.30，到期還本。	180,000	500,000
國泰世華銀行	信用借款，期間 112.07.19 ~ 114.08.26，到期還本。	180,000	-
凱基銀行	信用借款，期間 112.09.25 ~ 115.09.12，114.09.12 開始還本。	<u>860,000</u>	<u>-</u>
		7,951,166	8,308,000
減：列為一年內到期部分		(<u>1,750,833</u>)	(<u>1,448,333</u>)
		<u>\$ 6,200,333</u>	<u>\$ 6,859,667</u>

註 1：上述借款之利率區間於 112 及 111 年度分別為 1.20%~1.83% 及 1.08%~2.20%。

本公司之借款約定其年度與半年度依會計師查核及核閱之本財務報告於借款之存續期間內應維持約定之財務比率，112 年及 111 年 12 月 31 日均未有違約之情事。

十七、應付公司債

	112年12月31日	111年12月31日
國內無擔保可轉換公司債	\$ 4,778,445	\$ 4,715,936
減：列為 1 年內到期部分	(<u>4,778,445</u>)	<u>-</u>
	<u>\$ -</u>	<u>\$ 4,715,936</u>

財務概況

(一) 本公司於 109 年 4 月 29 日在台灣發行 4 年期國內第 1 次無擔保可轉換公司債，總額 4,800,000 仟元，票面面額為 100 仟元，票面利率為 0%。其他發行條件如下：

1. 轉換期間：109 年 7 月 30 日至 113 年 4 月 29 日
2. 轉換價格：發行時每股 240 元，嗣後本公司遇有股本變動（如：發放股票股利、無償配股及現金增資等），需依規定計算公式調整轉換價格。（112 年 12 月 31 日之轉換價格為每股 210.2 元；111 年 12 月 31 日之轉換價格為每股 215.6 元）
3. 債券之贖回及賣回辦法：

(1) 到期贖回：本債券發行期滿後，依面額償還本金。

(2) 提前贖回：

本公司在發行滿 3 個月之翌日起至發行期間屆滿前 40 日止，如本公司普通股股票於集中交易市場之收盤價格若連續 30 個交易日超過當時本轉換價格達 30%（含）以上時，本公司得依債券面額贖回部分或全部債券。

本公司在發行滿 3 個月之翌日起至發行期間屆滿前 40 日止，如本公司債流通在外餘額低於原發行總額之 10% 時，本公司得隨時依債券面額贖回債券。

4. 此可轉換公司債包括負債及權益組成部分，權益組成部分於權益項下以資本公積－認股權表達。負債組成部分原始認列之有效利率為 1.318%。

發行價款（減除交易成本 5,000 仟元）	\$ 4,795,000
權益組成部分	(253,440)
發行日負債組成部分	4,541,560
透過損益按公允價值衡量	12,000
以有效利率 1.318% 計算之利息	163,333
應付公司債轉換為普通股	(957)
111 年 12 月 31 日負債組成部分	4,715,936
以有效利率 1.318% 計算之利息	62,509
112 年 12 月 31 日負債組成部分	<u>\$ 4,778,445</u>

財務概況

十八、退職後福利計畫

(一) 確定提撥計畫

本公司所適用「勞工退休金條例」之退休金制度，係屬政府管理之確定提撥退休計畫，依員工每月薪資6%提撥退休金至勞工保險局之個人專戶。

(二) 確定福利計畫

本公司依我國「勞動基準法」辦理之退休金制度係屬政府管理之確定福利退休計畫。員工退休金之支付，係根據服務年資及核准退休日前6個月平均工資計算。本公司按員工每月薪資總額3%提撥退休金，交由勞工退休準備金監督委員會以該委員會名義存入台灣銀行之專戶，年度終了前，若估算專戶餘額不足給付次一年度內預估達到退休條件之勞工，次年度3月底前將一次提撥其差額。該專戶係委託勞動部勞動基金運用局管理，本公司並無影響投資管理策略之權利。

列入個體資產負債表之確定福利計畫金額列示如下：

	112年12月31日	111年12月31日
確定福利義務現值	\$ 221,993	\$ 215,471
計畫資產公允價值	(163,648)	(188,716)
提撥短絀	58,345	26,755
淨確定福利負債	\$ 58,345	\$ 26,755

淨確定福利負債變動如下：

	確定福利義務現值	計畫資產公允價值	淨確定福利負債
112年1月1日餘額	\$ 215,471	(\$ 188,716)	\$ 26,755
服務成本			
當期服務成本	1,083	-	1,083
利息費用(收入)	3,232	(2,870)	362
認列於損益	4,315	(2,870)	1,445

(接次頁)

財務概況

(承前頁)

	確 定 福 利 義 務 現 值	計 畫 資 產 公 允 價 值	淨 確 定 福 利 負 債
再衡量數			
精算利益－財務假設變動	\$ 5,221	\$ -	\$ 5,221
精算利益－經驗調整	35,431	-	35,431
計畫資產報酬	-	(1,107)	(1,107)
認列於其他綜合損益	<u>40,652</u>	<u>(1,107)</u>	<u>(39,545)</u>
雇主提撥	-	(5,498)	(5,498)
計畫資產支付數	<u>(34,543)</u>	<u>34,543</u>	<u>-</u>
確定福利義務支付數	<u>(3,902)</u>	<u>-</u>	<u>(3,902)</u>
112年12月31日餘額	<u>\$ 221,993</u>	<u>(\$ 163,648)</u>	<u>\$ 58,345</u>
111年1月1日餘額	<u>\$ 282,426</u>	<u>(\$ 195,112)</u>	<u>\$ 87,314</u>
服務成本			
當期服務成本	1,573	-	1,573
利息費用(收入)	<u>1,765</u>	<u>(1,238)</u>	<u>527</u>
認列於損益	<u>3,338</u>	<u>(1,238)</u>	<u>2,100</u>
再衡量數			
精算利益－財務假設變動	(19,332)	-	(19,332)
精算利益－經驗調整	(21,125)	-	(21,125)
計畫資產報酬	-	(16,415)	(16,415)
認列於其他綜合損益	<u>(40,457)</u>	<u>(16,415)</u>	<u>(56,872)</u>
雇主提撥	-	(5,787)	(5,787)
計畫資產支付數	<u>(29,836)</u>	<u>29,836</u>	<u>-</u>
111年12月31日餘額	<u>\$ 215,471</u>	<u>(\$ 188,716)</u>	<u>\$ 26,755</u>

本公司因「勞動基準法」之退休金制度暴露於下列風險：

1. 投資風險：勞動部勞動基金運用局透過自行運用及委託經營方式，將勞工退休基金分別投資於國內(外)權益證券與債務證券及銀行存款等標的，惟本公司之計畫資產得分配金額係以不低於當地銀行2年定期存款利率計算而得之收益。
2. 利率風險：政府公債之利率下降將使確定福利義務現值增加，惟計畫資產之債務投資報酬亦會隨之增加，兩者對淨確定福利負債之影響具有部分抵銷之效果。
3. 薪資風險：確定福利義務現值之計算係參考計畫成員之未來薪資。因此計畫成員薪資之增加將使確定福利義務現值增加。

財務概況

本公司之確定福利義務現值係由合格精算師進行精算，衡量日之重大假設如下：

	112年12月31日	111年12月31日
折現率	1.25%	1.50%
薪資預期增加率	2.50%	2.50%

若重大精算假設分別發生合理可能之變動，在所有其他假設維持不變之情況下，將使確定福利義務現值增加（減少）之金額如下：

	112年12月31日	111年12月31日
折現率		
增加 0.25%	(\$ 5,221)	(\$ 5,101)
減少 0.25%	\$ 5,407	\$ 5,282
薪資預期增加率		
增加 0.25%	\$ 5,241	\$ 5,134
減少 0.25%	(\$ 5,087)	(\$ 4,984)

由於精算假設可能彼此相關，僅單一假設變動之可能性不大，故上述敏感度分析可能無法反映確定福利義務現值實際變動情形。

	112年12月31日	111年12月31日
預期 1 年內提撥金額	\$ 5,586	\$ 5,237
確定福利義務平均到期期間	9.5年	9.6年

十九、權益

(一) 股本

普通股

	112年12月31日	111年12月31日
額定股數（仟股）	800,000	800,000
額定股本	\$ 8,000,000	\$ 8,000,000
已發行且已收足股款之股數 （仟股）	485,804	485,804
已發行股本	\$ 4,858,043	\$ 4,858,043

已發行之普通股每股面額 10 元，每股享一表決權及收取股利之權利。

財務概況

(二) 資本公積

	112年12月31日	111年12月31日
<u>得用以彌補虧損、發放現金或撥充資本股本(1)</u>		
股票發行溢價	\$ 692,809	\$ 692,809
公司債轉換溢價	1,428,808	1,428,808
庫藏股票交易	574,608	574,608
<u>僅得用以彌補虧損</u>		
採權益法認列關聯企業股權 淨值之變動數	166,745	161,492
其他	55	55
<u>不得作為任何用途</u>		
認股權	<u>253,387</u>	<u>253,387</u>
	<u>\$ 3,116,412</u>	<u>\$ 3,111,159</u>

1. 此類資本公積得用以彌補虧損，亦得於公司無虧損時，用以發放現金或撥充股本，惟撥充股本時每年以實收股本之一定比率為限。

(三) 保留盈餘及股利政策

依本公司章程之盈餘分派政策規定，本公司會計年度決算有當期盈餘時，除依法備繳所得稅及彌補歷年虧損外，應先提法定盈餘公積 10%，但法定盈餘公積已達本公司資本總額時，不在此限。次依法令或主管機關規定提撥或迴轉特別盈餘公積後，並得視公司營運需要提列特別盈餘公積，如尚有餘額，併同累積未分配盈餘，由董事會擬具盈餘分配案，提請股東會決議分派股東股息紅利。本公司章程規定之員工及董事酬勞分派政策，請參閱附註二十之(二)員工酬勞及董事酬勞。

本公司盈餘之分派除依公司前項規定辦理外，當年度分派之股東股利中以股票股利發放之比例不超過 50% 為原則，其餘以現金股利方式發放之；惟本公司取得足夠資金支應該年度資金需求時，上述發放現金比例得酌予提高至 100%。前項所列，本公司得依當年度實際營運情況並考量次一年度之資本預算規劃，決定最適當之股利政策及發放方式。

財務概況

法定盈餘公積應提撥至其餘額達公司實收股本總額時為止。法定盈餘公積得用以彌補虧損。公司無虧損時，法定盈餘公積超過實收股本總額 25% 之部分除得撥充股本外，尚得以現金分配。

本公司於 112 年 6 月 20 日及 111 年 6 月 15 日舉行股東常會，分別決議通過 111 及 110 年度盈餘分配案如下：

	盈餘分配案		每股股利 (元)	
	111年度	110年度	111年度	110年度
法定盈餘公積	\$ 175,643	\$ 798,027	\$ -	\$ -
現金股利	1,165,930	2,186,119	2.4	4.5

(四) 特別盈餘公積

	112年度	111年度
期初餘額	<u>\$ 1,096,797</u>	<u>\$ 1,096,797</u>
期末餘額	<u>\$ 1,096,797</u>	<u>\$ 1,096,797</u>

本公司因首次採用 IFRSs 產生之保留盈餘增加數不足提列，故僅就因轉換採用 IFRSs 產生之保留盈餘增加數 1,098,575 仟元予以提列特別盈餘公積。因國外營運機構（包括子公司）財務報表換算之兌換差額所提列之特別盈餘公積，係依本公司處分比例迴轉，待本公司喪失重大影響力時，則全數迴轉。截至 112 年 12 月 31 日累計迴轉 1,778 仟元，餘 1,096,797 仟元。

(五) 其他權益項目

1. 國外營運機構財務報表換算之兌換差額：

	112年度	111年度
期初餘額	<u>(\$ 1,191,536)</u>	<u>(\$ 2,479,278)</u>
採用權益法之子公司及關聯 企業之換算差額之份額	(486,978)	1,287,789
子公司權益變動調整	<u>-</u>	<u>(47)</u>
期末餘額	<u>(\$ 1,678,514)</u>	<u>(\$ 1,191,536)</u>

財務概況

2. 透過其他綜合損益按公允價值衡量之金融資產未實現損益

	112年度	111年度
期初餘額	\$ 3,503,533	\$ 4,469,043
透過其他綜合損益按公允價值衡量之權益工具投資未實現損益	1,241,401	322,952
採用權益法之子公司及關聯企業之其他綜合損益份額	772,987	(1,224,580)
處分權益工具累計損益移轉至保留盈餘	(354,029)	(63,887)
子公司權益變動調整	-	5
期末餘額	\$ 5,163,892	\$ 3,503,533

(六) 庫藏股票

本公司 112 及 111 年度庫藏股股數之增減變動如下：

單位：股

	112年度			
	期初股數	本年度增加	本年度減少	期末股數
收回原因 買回股份轉讓予員工	1,000,000	-	-	1,000,000

	111年度			
	期初股數	本年度增加	本年度減少	期末股數
收回原因 買回股份轉讓予員工	1,000,000	-	-	1,000,000

本公司持有之庫藏股票依證券交易法規定不得質押，亦不得享有股利之分派及表決權等權利。

二十、本年度發生之員工福利、折舊及攤銷費用以及員工福利費用

(一) 本年度發生之員工福利、折舊及攤銷費用功能別彙總表

	112年度			111年度		
	屬於營業成本者	屬於營業費用者	合計	屬於營業成本者	屬於營業費用者	合計
員工福利費用						
薪資費用	\$ 1,025,585	\$ 376,599	\$ 1,402,184	\$ 1,197,502	\$ 409,973	\$ 1,607,475
勞健保費用	132,336	33,861	166,197	140,078	36,638	176,716
退休金費用	46,586	15,844	62,430	51,056	17,063	68,119
董事酬金	-	22,117	22,117	-	15,989	15,989
其他員工福利費用	86,964	17,913	104,877	102,696	18,632	121,328
折舊費用	2,828,712	90,735	2,919,447	3,083,559	103,757	3,187,316
攤銷費用	245	40,519	40,764	71	35,402	35,473

財務概況

註 1：本年度及前一年度之員工人數分別為 2,693 人及 2,674 人，其中未兼任員工之董事人數分別為 5 人及 6 人。

註 2：112 及 111 年度平均員工福利費用分別為 646 仟元及 740 仟元。

註 3：112 及 111 年度平均薪資費用分別為 522 仟元及 603 仟元。兩年度平均員工薪資費用減少 13%。

註 4：本公司 112 及 111 年度無設置監察人制度。

註 5：本公司之薪資報酬政策針對董事、獨立董事、經理人及員工敘述如下：

(1) 董事及獨立董事

A. 固定報酬：係依據薪酬委員會及董事會決議每月支領標準。

B. 變動報酬：係依本公司章程規定辦理董事酬勞之分派。

(2) 經理人係本公司依據經理人薪酬辦法辦理，連結「公司績效」、「各單位績效」及「個人績效」等關鍵績效指標，另參考同業給付之標準作為核給薪酬之參考項目。

(3) 員工係依據本公司從業人員薪給相關規定支給。

(4) 董事及經理人之報酬，依規定須由本公司薪資報酬委員會定期評估及訂定薪資報酬。

(二) 員工酬勞及董事酬勞

本公司依章程規定係以當年度扣除分派員工及董事酬勞前之稅前利益分別以 2%~10% 及不高於 2% 提撥員工酬勞及董事酬勞。

112 及 111 年度估列員工酬勞及董事酬勞，分別於 113 年 2 月 23 日及 112 年 2 月 23 日經董事會決議如下：

估列比例

	112年度	111年度
員工酬勞	2.25%	2.25%
董事酬勞	1.00%	0.9%

財務概況

金額

	112年度	111年度
員工現金酬勞	\$ 49,196	\$ 39,251
董事現金酬勞	21,865	15,701

年度個體財務報告通過發布日後若金額仍有變動，則依會計估計變動處理，於次一年度調整入帳。

111及110年度之員工酬勞及董事酬勞之實際配發金額與111及110年度個體財務報告認列之金額並無重大差異。

有關本公司董事會決議之員工酬勞及董事酬勞資訊，請至台灣證券交易所「公開資訊觀測站」查詢。

二一、所得稅

(一) 認列於損益之所得稅

	112年度	111年度
當期所得稅		
本年度產生者	\$ 176,800	\$ 209,623
未分配盈餘加徵	20,712	249,866
以前年度之調整	(120,688)	(327,904)
	76,824	131,585
遞延所得稅		
本年度產生者	54,000	(92,623)
認列於損益之所得稅費用	\$ 130,824	\$ 38,962

(二) 會計所得與課稅所得稅費用之調節如下：

	112年度	111年度
稅前淨利按法定稅率計算之		
所得稅費用	\$ 423,000	\$ 338,000
決定課稅所得時應予調減之		
項目	(246,200)	(128,377)
暫時性差異之產生及迴轉	54,000	(92,623)
未分配盈餘加徵	20,712	249,866
以前年度之當期所得稅費用		
於本年度之調整	(120,688)	(327,904)
認列於損益之所得稅費用	\$ 130,824	\$ 38,962

財務概況

(三) 遞延所得稅淨資產與負債

遞延所得稅資產及負債之變動如下：

112 年度

	年 初 餘 額	認 列 於 損 益	年 底 餘 額
<u>遞 延 所 得 稅 資 產</u>			
暫時性差異			
不動產、廠房及設備			
財稅差	\$ 38,000	\$ 4,000	\$ 42,000
國外營運機構兌換			
差額	-	48,000	48,000
應付休假給付	8,000	-	8,000
備抵損失—存貨	63,000	1,000	64,000
其 他	83,000	(2,000)	81,000
	<u>\$ 192,000</u>	<u>\$ 51,000</u>	<u>\$ 243,000</u>

遞 延 所 得 稅 負 債

暫時性差異			
負債準備	(\$ 3,964)	\$ -	(\$ 3,964)
確定福利退休計畫	(20,000)	(1,000)	(21,000)
備抵損失	(6,000)	-	(6,000)
國外營運機構兌換			
差額	(4,000)	4,000	-
其 他	(15,000)	-	(15,000)
	<u>(\$ 48,964)</u>	<u>\$ 3,000</u>	<u>(\$ 45,964)</u>

111 年度

	年 初 餘 額	認 列 於 損 益	年 底 餘 額
<u>遞 延 所 得 稅 資 產</u>			
暫時性差異			
不動產、廠房及設備			
財稅差	\$ 49,000	(\$ 11,000)	\$ 38,000
應付休假給付	8,000	-	8,000
備抵損失—存貨	47,000	16,000	63,000
其 他	203,000	(120,000)	83,000
	<u>\$ 307,000</u>	<u>(\$ 115,000)</u>	<u>\$ 192,000</u>

(接次頁)

財務概況

(承前頁)

	年 初 餘 額	認 列 於 損 益	年 底 餘 額
遞延所得稅負債			
暫時性差異			
負債準備	(\$ 17,341)	\$ 13,377	(\$ 3,964)
確定福利退休計畫	(19,000)	(1,000)	(20,000)
備抵損失	(8,000)	2,000	(6,000)
國外營運機構兌換 差額	(14,000)	10,000	(4,000)
其 他	(13,000)	(2,000)	(15,000)
	<u>(\$ 71,341)</u>	<u>\$ 22,377</u>	<u>(\$ 48,964)</u>

(四) 所得稅核定情形

本公司 110 年度 (含) 以前之營利事業所得稅結算申報案，業經稅捐稽徵機關核定。

(五) 支柱二所得稅法案

本公司註冊所在之中華民國對於支柱二所得稅法案尚未立法，故本公司尚無相關當期所得稅影響。

二二、每股盈餘

本公司 112 及 111 年度每股盈餘之計算如下：

	金額 (仟元)	股數 (仟股)	每股盈餘 (元)
	稅 後		稅 後
112 年度			
基本每股盈餘			
屬於普通股股東之本年度 純益	\$ 1,984,596	484,804	<u>\$ 4.09</u>
具稀釋作用之潛在普通股之影響			
員工酬勞	-	458	
可轉換公司債	<u>50,007</u>	<u>22,831</u>	
稀釋每股盈餘			
屬於普通股股東之本年度 純益加潛在普通股之影響	<u>\$ 2,034,603</u>	<u>508,093</u>	<u>\$ 4.00</u>

(接次頁)

財務概況

(承前頁)

	金額 (仟元)		每股盈餘(元)		
	稅	後	股數 (仟股)	稅	後
<u>111 年度</u>					
基本每股盈餘					
屬於普通股股東之本年度					
純益	\$ 1,650,587		484,804	\$	<u>3.40</u>
具稀釋作用之潛在普通股之影響					
員工酬勞	-		677		
可轉換公司債	<u>49,353</u>		<u>22,259</u>		
稀釋每股盈餘					
屬於普通股股東之本年度					
純益加潛在普通股之影響	<u>\$ 1,699,940</u>		<u>507,740</u>	\$	<u>3.35</u>

若本公司得選擇以股票或現金發放員工酬勞，則計算稀釋每股盈餘時，假設員工酬勞將採發放股票方式，並於該潛在普通股具有稀釋作用時計入加權平均流通在外股數，以計算稀釋每股盈餘。於次年度決議員工酬勞發放股數前計算稀釋每股盈餘時，亦繼續考量該等潛在普通股之稀釋作用。

二三、資本風險管理

本公司進行資本管理以確保集團內各企業能夠於繼續經營之前提下，藉由將債務及權益餘額最適化，以使股東報酬極大化。

二四、金融工具

(一) 公允價值之資訊－非按公允價值衡量之金融工具

本公司管理階層認為非按公允價值衡量之金融資產及金融負債之帳面金額趨近其公允價值，截至 112 年及 111 年 12 月 31 日並未具有其帳面金額與公允價值有重大差異者。

財務概況

(二) 公允價值之資訊－以重複性基礎按公允價值衡量之金融工具

1. 公允價值層級

112 年 12 月 31 日

	第 1 等級	第 2 等級	第 3 等級	合 計
<u>透過損益按公允價值衡量之金融資產</u>				
國內上市(櫃)股票	\$ 146,530	\$ -	\$ -	\$ 146,530
有限合夥	-	-	25,000	25,000
	<u>\$ 146,530</u>	<u>\$ -</u>	<u>\$ 25,000</u>	<u>\$ 171,530</u>
<u>透過其他綜合損益按公允價值衡量之金融資產</u>				
權益工具投資				
國內上市(櫃)股票	\$ 4,673,874	\$ -	\$ -	\$ 4,673,874
國內未上市(櫃)股票	-	436,830	-	436,830
	<u>\$ 4,673,874</u>	<u>\$ 436,830</u>	<u>\$ -</u>	<u>\$ 5,110,704</u>

111 年 12 月 31 日

	第 1 等級	第 2 等級	第 3 等級	合 計
<u>透過損益按公允價值衡量之金融資產</u>				
國內上市(櫃)股票	\$ 240,569	\$ -	\$ -	\$ 240,569
國內可轉換公司債買回權	-	-	-	-
	<u>\$ 240,569</u>	<u>\$ -</u>	<u>\$ -</u>	<u>\$ 240,569</u>
<u>透過其他綜合損益按公允價值衡量之金融資產</u>				
權益工具投資				
國內上市(櫃)股票	\$ 3,600,431	\$ -	\$ -	\$ 3,600,431
國內未上市(櫃)股票	-	395,319	-	395,319
國外未上市(櫃)股票	-	-	12,113	12,113
	<u>\$ 3,600,431</u>	<u>\$ 395,319</u>	<u>\$ 12,113</u>	<u>\$ 4,007,863</u>

112 年及 111 年 1 月 1 日至 12 月 31 日無第 1 等級與第 2 等級公允價值衡量間移轉之情形。

2. 第 2 等級公允價值衡量之評價技術及輸入值

金融工具類別	評價技術及輸入值
衍生工具－可轉換公司債之買回權	以二元樹可轉換公司債評價模型評估，依轉換價格波動度、無風險利率、風險折現率及剩餘年限期數評估而得。
國內未上市(櫃)權益投資	以資產法決定該權益投資之價值。

3. 第 3 等級公允價值衡量之評價技術及輸入值

國內外未上市(櫃)權益投資及有限合夥係採市場法或資產法，重大不可觀察輸入值分別為股價淨值比乘數及流通性折

財務概況

價與淨資產價值及流通性折價，股價淨值比愈高，公允價值愈高；流通性折價愈高，公允價值愈低。

(三) 金融工具之種類

	112年12月31日	111年12月31日
<u>金融資產</u>		
按攤銷後成本衡量之金融資產		
現金及約當現金	\$ 403,873	\$ 4,677,249
按攤銷後成本衡量之金融資產（流動及非流動）		
應收票據－非關係人	7,170	5,086
應收帳款－非關係人	1,035,131	1,085,757
應收帳款－關係人	1,838,239	1,958,516
應收融資租賃款（流動及非流動）	51,888	66,600
其他應收款	203,005	61,598
其他應收款－關係人	606,745	891,713
存出保證金	27,646	31,290
透過損益按公允價值衡量之金融資產（流動及非流動）	171,530	240,569
透過其他綜合損益按公允價值衡量之金融資產－非流動	5,110,704	4,007,863
<u>金融負債</u>		
按攤銷後成本衡量之金融負債		
短期借款	6,942,979	6,232,275
應付帳款－非關係人	1,149,353	545,685
應付帳款－關係人	1,225,727	1,473,856
應付設備款	513,350	1,363,581
其他應付款	1,477,754	1,637,319
一年內到期之長期借款	1,750,833	1,448,333
應付公司債	4,778,445	4,715,936
長期借款	6,200,333	6,859,667
存入保證金	3,454	3,359

(四) 財務風險管理目的與政策

本公司主要金融工具包括權益及債務投資、應收帳款、應付帳款、借款及租賃負債。本公司之財務風險管理目標係為管理與營運活動相關之市場風險（包含匯率風險、利率風險）、信用風險及流動性風險。為降低相關財務風險，本公司致力辨認、評估並規避市場之不確定性，以降低市場變動對本公司財務績效之潛在不利影響。

財務概況

1. 市場風險

本公司之營運活動使本公司承擔之主要財務風險為外幣匯率變動風險以及利率變動風險。

(1) 匯率風險

本公司從事外幣計價之銷貨與進貨交易，因應國際匯率變動，本公司同時以不同的幣別交易，以平衡分散匯率波動所造成的損失。

為避免因匯率變動造成外幣資產價值減少及未來現金流量之波動，本公司使用短期借款及從事衍生性金融商品交易處理程序規範許可之範圍內，利用遠期外匯合約管理風險。

有關外幣匯率風險之敏感度分析僅包括流通在外之外幣貨幣性項目，並將其期末之換算以匯率變動 1% 予以調整。下表之正數係表示當主要曝險部位之功能性貨幣相對於各相關外幣升值 1% 時，將使稅前淨利增加之金額；當功能性貨幣相對於各相關外幣貶值 1% 時，其對稅前淨利之影響將為同金額之負數。

	美 元 之 影 響		日 圓 之 影 響		人 民 幣 之 影 響	
	112年度	111年度	112年度	111年度	112年度	111年度
損益影響數	\$ 87,798	\$ 65,603	(\$ 369)	\$ 154	\$ 1,018	\$ 13

(2) 利率風險

利率風險係指由於市場利率之變動所造成金融工具公允價值變動之風險。本公司之利率風險，主係來自固定收益投資及浮動利率之銀行借款。

對於浮動利率之資產及負債，若資產負債表日利率增加／減少 1%，在所有其他變數維持不變之情況下，本公司 112 及 111 年度之稅前淨利將分別減少 148,941 仟元及 144,349 仟元。

財務概況

2. 信用風險

信用風險係指交易對方拖欠合約義務而造成本公司財務損失之風險。本公司之信用風險，主要係來自於營運活動產生之應收款項及投資活動產生之銀行存款、固定收益投資及其他金融工具。

為維持應收帳款的品質，本公司管理階層指派專責團隊負責授信額度之決定、授信核准及其他監控程序以確保逾期應收款項之回收已採取適當行動。此外，本公司於資產負債表日會評估應收款項之可回收金額以確保無法回收之應收款項已提列適當減損損失。

銀行存款、固定收益投資及其他金融工具之信用風險，因本公司交易對象為信用良好之銀行，預期對方不會違約，故發生信用風險之可能性極小。

3. 流動性風險

本公司管理流動性風險之目標，係為維持營運資金足以支應現金需求。維持高流動性之固定收益投資及足夠的銀行融資額度等，以確保本公司具有充足的財務彈性。

非衍生金融負債之流動性及利率風險表

112 年 12 月 31 日

	短 於 1 年	1 年 以 上	合 計
<u>非衍生金融負債</u>			
浮動利率工具	\$ 8,693,812	\$ 6,200,333	\$ 14,894,145
租賃負債	<u>54,767</u>	<u>219,084</u>	<u>273,851</u>
	<u>\$ 8,748,579</u>	<u>\$ 6,419,417</u>	<u>\$ 15,167,996</u>

111 年 12 月 31 日

	短 於 1 年	1 年 以 上	合 計
<u>非衍生金融負債</u>			
浮動利率工具	\$ 7,680,608	\$ 6,859,667	\$ 14,540,275
租賃負債	<u>57,381</u>	<u>268,548</u>	<u>325,929</u>
	<u>\$ 7,737,989</u>	<u>\$ 7,128,215</u>	<u>\$ 14,866,204</u>

財務概況

二五、關係人交易

除已於其他附註揭露外，本公司與關係人間之交易如下。

(一) 關係人名稱及其關係

關 係 人 名 稱	與 本 公 司 之 關 係
華新麗華股份有限公司	對本公司採權益法之公司
信昌電子陶瓷股份有限公司	子 公 司
佳邦科技股份有限公司	子 公 司
台灣禾邦電子有限公司	子 公 司
雙信電機株式會社	子 公 司
Walsin Technology Europe B.V.	子 公 司
KAMAYA Inc.	子 公 司
釜屋電機株式會社	子 公 司
釜屋電機（香港）有限公司	子 公 司
Kamaya Electric (M) Sdn. Bhd.	子 公 司
日通工電子股份有限公司	子 公 司
東莞華科電子有限公司	子 公 司
華新科技（香港）有限公司	子 公 司
蘇州華科電子有限公司	子 公 司
廣州匯僑電子有限公司	子 公 司
香港華新被動元件有限公司	子 公 司
華新科技（美國）有限公司	子 公 司
華科香港控股有限公司	子 公 司
華新電子（新加坡）有限公司	子 公 司
禾邦電子（蘇州）有限公司	子 公 司
寰辰科技股份有限公司	子 公 司
閱暉實業股份有限公司	關聯企業
瀚宇博德股份有限公司	關聯企業
精成科技電子（東莞）有限公司	關聯企業
精成科技股份有限公司	關聯企業
華成自動化設備股份有限公司	關聯企業
重慶松嘉置業有限公司	關聯企業
采邑股份有限公司	關聯企業
松尾電機株式會社	關聯企業（111年1月後）
好樣本事股份有限公司	關聯企業
久尹股份有限公司	關聯企業
博德新能股份有限公司	關聯企業
嘉聯益科技股份有限公司	其他關係人
鈺邦科技股份有限公司	其他關係人（112年7月前）
華東科技股份有限公司	其他關係人
台灣精星科技股份有限公司	其他關係人

（接次頁）

財務概況

(承前頁)

關 係 人 名 稱	與 本 公 司 之 關 係
中華民國華新科技慈輝社	其他關係人
Callisto Holding Limited	其他關係人
金鑫投資股份有限公司	其他關係人
財團法人華科事業群慈善基金會	其他關係人
財團法人華科好樣文化藝術基金會	其他關係人

(二) 營業交易

1. 銷貨收入及進貨

	銷 貨	
	112年度	111年度
子 公 司		
東莞華科電子有限 公司	\$ 6,441,715	\$ 5,760,274
蘇州華科電子有限 公司	1,859,684	1,597,201
其 他	1,455,222	1,591,125
關聯企業	13	-
其他關係人	1,870	3,308
	<u>\$ 9,758,504</u>	<u>\$ 8,951,908</u>

銷貨之交易價格及收款條件係依據雙方約定之商業條款。

	進 貨	
	112年度	111年度
子 公 司		
華科科技(香港)有限 公司	\$ 2,418,894	\$ 3,405,919
信昌電子陶瓷股份 有限公司	841,538	880,949
釜屋電機株式會社	435,871	765,289
其 他	489,768	469,577
關聯企業	15,142	7,028
其他關係人	-	43
	<u>\$ 4,201,213</u>	<u>\$ 5,528,805</u>

進貨之交易價格及付款條件係依據雙方約定之商業條款。

財務概況

2. 資產負債表日之流通在外餘額如下：

	應 收 關 係 人 款 項 112年12月31日	111年12月31日
子 公 司		
東莞華科電子有限 公司	\$ 985,023	\$ 1,071,220
蘇州華科電子有限 公司	424,155	572,165
其 他	428,522	313,915
其他關係人	539	1,216
	\$ 1,838,239	\$ 1,958,516

	應 付 關 係 人 款 項 112年12月31日	111年12月31日
子 公 司		
華科科技(香港)有限 公司	\$ 668,407	\$ 957,121
信昌電子陶瓷股份 有限公司	281,448	221,247
釜屋電機株式會社	156,413	206,787
其 他	115,459	87,718
關聯企業	4,000	938
其他關係人	-	45
	\$ 1,225,727	\$ 1,473,856

	其 他 應 收 款 項 112年12月31日	111年12月31日
子 公 司		
釜屋電機株式會社	\$ 306,065	\$ 689,614
Kamaya Electric (M) Sdn. Bhd.	257,228	153,656
其 他	33,659	37,424
關聯企業	5,575	6,809
其他關係人	4,218	4,210
	\$ 606,745	\$ 891,713

	應 付 設 備 款 及 其 他 應 付 款 112年12月31日	111年12月31日
子 公 司	\$ 33,963	\$ 147,863
關聯企業	8,196	31,603
其他關係人	1,130	1,577
對本公司採權益法之公司	1,560	1,598
	\$ 44,849	\$ 182,641

財務概況

流通在外之應收關係人款項亦未收取保證。112 及 111 年度之應收關係人款項並未提列備抵損失。

流通在外之應付關係人款項餘額係未提供擔保。

其他應收款係本公司短期資金融通、應收股款及代收代付等尚未收回之款項。

其他應付款係本公司支付租金及代收代付等。

3. 取得資產

關係人類別	帳列項目	取得價款	
		112年度	111年度
子公司	機器設備及其他設備	\$ 73,113	\$ 169,867
關聯企業	機器設備	57,540	-
其他關係人	房屋及建築	21,042	-
對本公司採權益法之公司	使用權資產	-	98,671
		<u>\$ 151,695</u>	<u>\$ 268,538</u>

4. 處分資產

關係人類別	帳列項目	處分價款		處分利益	
		112年度	111年度	112年度	111年度
信昌電子股份有限公司	投資性不動產	\$ -	\$ 220,000	\$ -	\$ 61,328
子公司	機器設備、儀器設備及資訊設備	1,169	9,581	706	1,369
關聯企業	運輸設備及資訊設備	1,103	-	-	-
		<u>\$ 2,272</u>	<u>\$ 229,581</u>	<u>\$ 706</u>	<u>\$ 62,697</u>

5. 股利收入

	股利收入	
	112年度	111年度
華新麗華股份有限公司	\$ 88,622	\$ 73,626
金鑫投資股份有限公司	10,838	4,516
其他關係人	4,781	10,063
	<u>\$ 104,241</u>	<u>\$ 88,205</u>

6. 出售原物料收入（帳列其他收入）

	出售原物料收入（總額）	
	112年度	111年度
子公司	<u>\$ 15,795</u>	<u>\$ 18,822</u>

財務概況

7. 承租協議

帳列項目	關係人類別	112年12月31日	111年12月31日
租賃負債	對本公司採權益法之公司	\$ 82,651	\$ 112,773
租賃負債	子公司	1,382	4,079
租賃負債	其他關係人	-	3,142
		<u>\$ 84,033</u>	<u>\$ 119,994</u>

關係人類別	112年度	111年度
<u>利息費用</u>		
對本公司採權益法之公司	\$ 927	\$ 943
子公司	35	70
其他關係人	8	56
	<u>\$ 970</u>	<u>\$ 1,069</u>
<u>租賃費用</u>		
對本公司採權益法之公司	\$ 616	\$ 618
其他關係人	3,343	5,400
	<u>\$ 3,959</u>	<u>\$ 6,018</u>

8. 取得股權

112 年度

關係人名稱	帳列項目	交易股數	交易標的	取得價款
博得新能股份有限公司	採用權益法之投資	1,250,000	普通股	\$ 12,500
佳邦科技股份有限公司	子公司	3,934,008	現金增資普通股	229,062
Walsin Technology Europe B.V.	子公司	1,050,000	現金增資普通股	102,945
開曼華新科技有限公司	子公司	920,000	現金增資普通股	298,255

111 年度

關係人名稱	帳列項目	交易股數	交易標的	取得價款
久尹股份有限公司	採用權益法之投資	466,427	現金增資普通股	\$ 6,996
華新麗華股份有限公司	透過其他綜合損益按公允價值衡量之金融資產	3,218,527	現金增資普通股	96,556

9. 處分股權

111 年度

關係人名稱	帳列項目	交易股數	交易標的	處分價款
久尹股份有限公司	採用權益法之投資	3,058,384	普通股	\$ 55,357

財務概況

(三) 主要管理階層薪酬

	112年度	111年度
短期員工福利	\$ 52,835	\$ 159,422
退職後福利	324	315
股份基礎給付	-	-
	\$ 53,159	\$ 159,737

董事及其他主要管理階層之薪酬係由薪酬委員會依照個人績效及市場趨勢決定。

二六、質抵押之資產

下列資產業經提供為關稅及法院之保證金等：

	112年12月31日	111年12月31日
質押定存單（帳列按攤銷後成本 衡量之金融資產）	\$ 57,472	\$ 100,472

二七、重大或有負債及未認列之合約承諾

除已於其他附註所述者外，本公司於資產負債表日之重大承諾事項及或有事項如下：

(一) 重大承諾

本公司未認列之合約承諾如下：

	112年12月31日	111年12月31日
購置不動產、廠房及設備	\$ 681,201	\$ 1,095,070

(二) 截至 112 年及 111 年 12 月 31 日，本公司已開立而尚未使用之信用狀明細如下：

單位：仟元

112年12月31日			111年12月31日		
幣別	信用狀	總額	幣別	信用狀	總額
美 元	USD	-	美 元	USD	55
日 圓	JPY	1,030,284	日 圓	JPY	2,136,404
歐 元	EUR	118	歐 元	EUR	811

財務概況

二八、重大之期後事項：無此情事。

二九、其他事項：無此情事。

三十、具重大影響之外幣金融資產及負債資訊

以下資訊係按本公司功能性貨幣以外之外幣彙總表達，所揭露之匯率係指該等外幣換算至功能性貨幣之匯率。具重大影響之外幣金融資產及負債資訊如下：

單位：各外幣／新台幣仟元

	112年12月31日			111年12月31日		
	外幣	匯率	新台幣	外幣	匯率	新台幣
金融資產						
<u>貨幣性項目</u>						
美元	\$ 339,384	30.735	\$ 10,430,967	\$ 268,719	30.71	\$ 8,252,360
日圓	2,595,691	0.2171	563,525	2,977,143	0.2324	691,888
人民幣	23,494	4.3327	101,792	291	4.4105	1,283
<u>非貨幣性項目</u>						
採權益法之子公司						
美金	846,451	30.735	26,015,671	839,812	30.71	25,790,636
日圓	219,555	0.2182	47,907	219,076	0.2334	51,132
<u>金融負債</u>						
<u>貨幣性項目</u>						
美元	53,722	30.735	1,651,146	55,099	30.71	1,692,090
日圓	2,765,864	0.2171	600,469	2,910,747	0.2324	676,458

三一、附註揭露事項

(一) 重大交易事項及(二)轉投資事業相關資訊：

編號	項	目	說	明
1	資金貸與他人。		詳附表一	
2	為他人背書保證。		詳附表二	
3	期末持有有價證券情形。(不包含投資子公司及關聯企業控制部分)		詳附表三	
4	累積買進或賣出同一有價證券之金額達新台幣 3 億元或實收資本額 20% 以上。		無	
5	取得不動產之金額達新台幣 3 億元或實收資本額 20% 以上。		無	
6	處分不動產之金額達新台幣 3 億元或實收資本額 20% 以上。		無	
7	與關係人進、銷貨之金額達新台幣 1 億元或實收資本額 20% 以上。		詳附表四	
8	應收關係人款項達新台幣 1 億元或實收資本額 20% 以上。		詳附表五	
9	從事衍生性商品交易。		詳附註七及二四	
10	被投資公司資訊		詳附表六	

財務概況

(三) 大陸投資資訊：

編號	項目	說明
1	大陸被投資公司名稱、主要營業項目、實收資本額、投資方式、資金匯出入情形、持股比例、本期損益及認列之投資損益、期末投資帳面價值、已匯回投資損益及赴大陸地區投資限額。	詳附表七
2	與大陸被投資公司直接或間接經由第三地區所發生下列之重大交易事項，及其價格、付款條件、未實現損益： (1)進貨金額及百分比與相關應付款項之期末餘額及百分比。 (2)銷貨金額及百分比與相關應收款項之期末餘額及百分比。 (3)財產交易金額及其所產生之損益數額。 (4)票據背書保證或提供擔保品之期末餘額及其目的。 (5)資金融通之最高餘額、期末餘額、利率區間及當期利息總額。 (6)其他對當期損益或財務狀況有重大影響之交易事項，如勞務之提供或收受等。	詳附表七

(四) 主要股東資訊：股權比例達 5% 以上之股東名稱、持股數額及比例。

(附表八)

三二、部門資訊

本公司已於合併財務報告揭露營運部門財務資訊，本個體財務報告不另行揭露相關資訊。

財務概況

附表一 被投資公司資金貸與他人明細

單位：新台幣仟元

編號	貸出資金之公司	貸與對象	往來項目	是否為關係人	本期最高餘額	本期實際動支金額	利率	匯率	資金貸與性質	業務往來金額	存短期融通資金必要之原因	提列備抵金	擔保		對個別對象資金貸與總額(註三)	對全體對象資金貸與總額(註四)
													擔保名稱	擔保價值		
0	德新科技股份有限公司	益隆電機株式會社	應收關係人款	是	\$ 512,813	\$ 305,506	0.70%	0.70%	係短期資金融通	\$ -	營運週轉	\$ -	本票	\$ 305,506	\$ 18,631,858	\$ 27,947,787
0	華新科技股份有限公司	Kamaya Electric (M) SDN. BHD.	應收關係人款	是	257,488	257,488	0.70%	0.70%	係短期資金融通	\$ -	營運週轉	\$ -	本票	257,488	18,631,858	27,947,787

註一：依照本公司資金貸與他人作業程序規定，背書保證及資金貸與之總額不得超過貸出資金公司最近期經會計師查核簽證或核閱之財務報告淨值。資金貸與他人之總額不得超過貸出資金公司最近期經會計師查核簽證或核閱之財務報告淨值之60%。對每一借款對象資金貸與總額依其貸與原因分別訂定如下：

1. 有業務往來者：不超過最近1年度或當年度截至資金貸與時該貸與公司進貨或銷貨金額孰高者。
2. 有短期融通資金之必要者，資金貸與總額及對單一公司個別限額以不超過本公司最近期經會計師查核簽證或核閱之財務報告淨值百分之四十為限。
3. 本公司直接或間接持有表決權股份100%之國外公司間，從事資金貸與時，其金額得不受上項第2點之限制，惟貸放期限不可超過3年。本公司直接或間接持有表決權股份100%之國外公司間之資金貸與個別限額以貸與公司最近期財務報告淨值為限。

註二：112年12月31日匯率係為 USD：NTD=1：30.735
JPY：USD=1：0.0071

註三：係貸出資金公司股東權益之40%。
註四：係貸出資金公司股東權益之60%。

財務概況

附表二 為他人背書保證

單位：新台幣仟元

編號	背書保證者公司名稱	被背書保證對象	關係 (註五)	單一企業對背書保證額	本期最高背書保證餘額	期末背書保證餘額	實際動支金額	以財產擔保之金額	累計背書保證金額佔最近期財務報表淨值之比率 (%)	背書最高限額	屬母公司對子公司背書保證 (註三)	屬子公司對母公司背書保證 (註三)	屬大陸地區背書保證 (註三)
0	華新科技股份有限公司	釜屋電機株式會社	2	\$ 14,355,776 (註一)	\$ 1,924,687	\$ 1,750,112	\$ 1,750,112	\$ -	3.76%	\$ 23,289,822 (註二)	Y	N	N
0	華新科技股份有限公司	Kamaya Electric (M) SDN. BHD.	2	14,108,823 (註一)	906,683	906,683	199,778	-	1.95%	23,289,822 (註二)	Y	N	N

註一：對單一被保證公司之總額度，不得超過該被保證公司最近期財務報表之淨值；惟本公司實質控股股三分之二以上之被保證公司，則以該公司最近期財務報表淨值之6倍為限，故本期未超限。

註二：不得等於或超過本公司最近期財務報表之淨值之50%為限，故本期未超限。

註三：屬本公司對子公司背書保證者，屬子公司對本公司背書保證者，屬大陸地區背書保證者始需輸入Y。

註四：112年12月31日匯率係為 USD：NTD=1：30.735

JPY：USD=1：0.0071

註五：背書保證對象：

- 1.直接持有普通股權超過50%之子公司。
- 2.母公司與子公司持有普通股股權合併計算超過50%之子公司。
- 3.有業務關係之公司。
- 4.本公司

財務概況

附表三 期末持有有價證券明細

單位：新台幣千元

持有之公司	有價證券種類及名稱	與有價證券發行人之關係	帳列科目	期股數 / 單位數	帳面金額	持股比例 %	公允價值	未備註
華新科技股份有限公司	股票							
	台灣大哥大股份有限公司	無	透過損益按公允價值衡量之金融資產—非流動	100,000	\$ 9,860	-	\$ 9,860	
	台灣積體電路製造股份有限公司	"	"	190,000	112,670	-	112,670	
	中華電信股份有限公司	"	"	200,000	24,000	-	24,000	
	華東科技股份有限公司	該公司董事長與本公司相同	透過其他綜合損益按公允價值衡量之金融資產—非流動	31,870,087	486,020	6.16	486,020	
	華新麗華股份有限公司	對本公司採權益法評價之投資公司	"	49,234,527	1,902,914	1.22	1,902,914	
	技嘉科技股份有限公司	無	"	8,590,000	2,284,940	1.35	2,284,940	
	遠電國際股份有限公司	"	"	1,879,028	-	9.40	-	
	金鑫投資股份有限公司	該公司董事長與本公司董事長之二親等	"	9,032,056	436,830	1.86	436,830	
	富華創業投資股份有限公司	無	"	7,499	-	2.50	-	
	債券							
	Credit Agricole SA	無	按攤銷後成本衡量之金融資產—非流動	-	214,039	-	220,332	
	Mercedes-Benz Finance North America LLC	"	"	-	175,505	-	178,667	
Westpac Banking Corporation International Business Machines Corporation	"	"	-	29,150	-	29,676		
ANZ New Zealand (Int'l) Limited of London	"	"	-	27,465	-	28,102		
The Estee Lauder Companies Inc.	"	"	-	184,114	-	187,149		
Siemens	"	"	-	29,968	-	30,725		
Financieringsmaatschappij N.V. (SFM)	"	"	-	28,585	-	29,032		
The Norinchukin Bank	"	"	-	76,714	-	77,909		
Bristol-Myers Squibb Company	"	"	-	44,227	-	45,373		
Unilever Capital Corporation	"	"	-	23,479	-	24,891		
Honeywell International Inc.	"	"	-	25,146	-	26,752		
Apple Inc.	"	"	-	49,777	-	52,892		

(接次頁)

財務概況

(承前頁)

持 有 之 公 司	價 證 券 種 類 及 名 稱	與 有 價 證 券 發 行 人 之 關 係	帳 列 科 目	期 股 數 / 單 位 數		持 股 比 例 %	本 值		備 註
				帳 面 金 額	允 價				
	UBS AG of London	無	按攤銷後成本衡量之金融資產—非流動	-	\$ 150,964	-	\$ 156,439		
	NBN Co Limited	"	"	-	219,180	-	224,796		
	Toyota Motor Credit Corporation	"	"	-	61,290	-	63,148		
	BMW US Capital, LLC	"	"	-	152,847	-	156,871		
	Sumitomo Mitsui Financial Group, Inc.	"	"	-	154,035	-	156,011		
	SOCIETE GENERALE	"	"	-	149,972	-	151,001		
	Pfizer Investment Enterprises Pte. Ltd.	"	"	-	105,268	-	107,636		
	AbbVie Inc.	"	"	-	41,780	-	43,122		
	Burlington Northern Santa Fe, LLC	"	"	-	49,621	-	50,438		
	Toyota Motor Credit Corporation (TMCC)	"	"	-	186,928	-	194,916		
	Sumitomo Mitsui Trust Bank, Limited.	"	"	-	92,668	-	95,120		
	Roche Holdings, Inc.	"	"	-	37,667	-	39,042		
	Eaton Corporation	"	"	-	28,292	-	29,110		
	Philip Morris International Inc. (PMI)	"	"	-	141,181	-	144,809		
	Mitsubishi HC Finance America LLC	"	"	-	186,996	-	190,848		
	Shinhan Financial Group Co., Ltd.	"	"	-	76,091	-	76,970		
	American Express	"	"	-	37,028	-	36,926		
	DGB Capital 105-2	"	"	-	57,382	-	57,382		
	LOTTE CAPITAL 446	"	"	-	61,479	-	61,479		
	有限合夥 祺富資本投資有限合夥	無	透過損益按公允價值衡量之金融資產—非流動	-	25,000	-	25,000		

財務概況

附表四 與關係人進、銷貨之金額達新台幣 1 億元或實收資本額 20% 以上

單位：新台幣仟元

進(銷)公司	交易對象	關係	交易		情形		交易條件與一般交易		應收(付)票據、帳款		備註
			進(銷)貨	金額	占總進(銷)貨之比率%	授信期間	單	價	授信期間	應收(付)票據、帳款之比率%	
華新科技股份有限公司	信昌電子陶瓷股份有限公司	本公司持股 43.13% 之子公司	銷	(\$ 263,592)	(2)	依據雙方約定之商業條件	\$ -	-	\$ 69,923	2	
	東莞華科電子有限公司	本公司間接持股 100% 之子公司	進	841,538	6	"	-	-	(281,448)	(12)	
	華新科技(香港)有限公司	本公司間接持股 100% 之子公司	銷	(6,441,715)	(42)	"	-	-	985,023	34	
	蘇州華科電子有限公司	本公司間接持股 100% 之子公司	進	249,727	2	"	-	-	(52,642)	(2)	
	香港華新被動元件有限公司	本公司間接持股 100% 之子公司	銷	(326,329)	(2)	"	-	-	73,385	3	
	Walsin Technology Europe B.V.	本公司間接持股 100% 之子公司	進	2,418,894	18	"	-	-	(668,407)	(28)	
	KAMAYA Inc.	本公司間接持股 100% 之子公司	銷	(1,859,684)	(12)	"	-	-	424,155	15	
	Kamaya Electric (M) Sdn. Bhd.	本公司間接持股 99.99% 之子公司	銷	(396,665)	(3)	"	-	-	103,497	4	
	釜屋電機株式會社	本公司間接持股 100% 之子公司	銷	(142,572)	(1)	"	-	-	77,674	3	
			銷	(152,452)	(1)	"	-	-	55,971	2	
			銷	(107,582)	(1)	"	-	-	32,330	1	
			進	435,871	3	"	-	-	(156,413)	(7)	

財務概況

附表五 應收關係人款項達新台幣 1 億元或實收資本額 20% 以上

單位：新台幣仟元

帳 款 項 之 公 司	交 易 對 象	關 係	應 收 項 餘 額	週 轉 率	逾 期 金	應收		應 收 項 回 金 額	關 係 人 後 金 額	提 呆 帳 金	抵 額
						額	處 理 方 式				
華新科技股份有限公司	東莞華科電子有限公司	本公司間接持股 100% 之子公司	\$ 985,023	6.27	\$ -	-	\$ 399,824	\$ -			-
	蘇州華科電子有限公司	本公司間接持股 100% 之子公司	424,155	3.73	-	-	145,745	-			-
	香港華新被動元件有限公司	本公司間接持股 100% 之子公司	103,497	5.17	-	-	45,283	-			-

註：資金貸與他人相關資訊請參閱附表一。

財務概況

附表六 被投資公司名稱、所在地區.....等相關資訊

單位：新台幣千元

投資公司名稱	被投資公司名稱	所在地區	主要營業項目	原本期末	投資上	資金額	期未	數比	持	有	被投資公司		認列之	註
											本期	本期		
華新科技股份 有限公司	信昌電子陶瓷股份有限 公司	台 灣	晶片電容器、晶片電阻 器、介電瓷粉及磁性元 件之製造、加工及買賣 生產及銷售印刷電路板 投資控股	\$ 655,664	\$ 655,664	74,186,468	43.13	\$ 2,894,824	\$ 451,374	\$ 196,570				
	瀚宇博德股份有限 公司	台 灣	投資控股	2,018,888	2,018,888	107,381,026	20.32	6,236,694	2,679,653	544,514				
	匯騰(英屬維京群島) 投資股份有限公司	英屬維京群島	投資控股	671,758	671,758	21,836,000	100.00	2,263,388	25,389	26,265				
	開豐華新科技有限 公司	Cayman Islands	投資控股及集團企業之管 理服務	6,077,273	5,779,018	95,129,047	89.15	24,101,659	251,985	231,403				
	采色股份有限公司	台 灣	投資控股	411,330	411,330	39,052,142	26.62	804,561	23,695	6,278				
	華成自動化設備股份 有限公司	台 灣	機械設備製造業	9,000	9,000	3,348,000	43.90	97,823	(10,692)	(4,694)				
	佳邦科技股份有限公司	台 灣	微波複合化微型天線和模 組、積體化電子保護元 件及積層式微波通訊元 件和其模組之研究、開 發、製造及銷售	2,250,338	2,021,276	51,782,658	34.76	2,574,933	714,999	227,693				
	閩暉實業股份有限公司	台 灣	按鍵及模組產品、機構整 合元件	561,329	561,329	17,000,000	25.00	729,828	119,328	19,375				
	雙信電機株式會社	日 本	電容、厚膜基板、多層介 質濾波器及EMI濾波器 之研究、開發、製造及 銷售	39,248	39,248	330,800	1.93	44,897	(20,583)	(564)				
	博德新能股份有限 公司	台 灣	太陽能發電工程等	12,500	-	1,250,000	25.00	12,237	(1,051)	(263)				
	Walsin Technology Europe B.V.	荷 蘭	銷售被動元件	117,081	14,136	1,500,000	100.00	50,103	(61,853)	(61,853)				

註：大陸被投資公司相關資訊請參閱附表七。

財務概況

附表七 大陸投資資訊

1. 大陸被投資公司名稱、主要營業項目、實收資本額、投資方式、資金匯出入情形、持股比例、本期損益及認列之投資損益、期末投資帳面價值、已匯回投資損益及大陸地區投資限額。

單位：新台幣千元（外幣單位為元）

大陸被投資公司名稱	主要營業項目	實收資本額	投資方式	匯出累積投資金額	本期末自台灣匯出	或收回投資金額	匯出累積投資金額	本期末自台灣匯出	被投資公司本期	本公司直接或間接投資之持股比例%	本期認列投資損益	期末投資帳面價值	截至本期末已匯回台灣之投資收益
東亞材料電子有限公司	積層電容、晶片電阻、感控元件及射頻元件之產銷業務	\$ 3,946,574 USD 128,400,000	註一	\$ 2,796,685 USD 91,000,000	-	\$ -	\$ 2,796,685 USD 91,000,000	-	\$ 279,238	100.00	\$ 279,238	\$ 11,276,263	\$ 923,880 USD 30,659,527
蘇州蘇特電子有限公司	積層電容及晶片電阻之後段組裝及產銷業務	2,120,715 USD 69,000,000	註一	2,120,715 USD 69,000,000	-	-	2,120,715 USD 69,000,000	-	62,762	100.00	62,762	2,956,664	49,737 1,618,250
東莞華區貿易有限公司	電子元件之貿易、倉儲及代理貿易	61,470 USD 2,000,000	註一	61,470 USD 2,000,000	-	-	61,470 USD 2,000,000	-	3,542	100.00	3,542	351,346	-
廣州匯勝電子有限公司	同業電容器之製造及銷售業務	507,128 USD 16,500,000	註一	393,714 USD 12,809,965	-	-	393,714 USD 12,809,965	-	18,251	100.00	18,251	754,016	237,187 7,717,169
精利信華實業(重慶)有限公司	商務諮詢、企業管理、諮詢服務及物業管理	737,640 USD 24,000,000	註一	184,410 USD 6,000,000	-	-	184,410 USD 6,000,000	-	(3,759)	25.00	(940)	152,969	-
蘇州蘇特彩色貿易有限公司	電子元件之貿易及代理貿易	497,907 USD 16,200,000	註一	236,660 USD 7,700,016	-	-	236,660 USD 7,700,016	-	(5,753)	39.32	(2,262)	155,308	11,574 376,582
重慶瑞宏投資有限公司	投資、投資管理及投資諮詢服務	2,296,331 RMB 530,000,000 (註四)	註一	-	-	-	-	-	(18,580)	25.65	(4,766)	682,385	-
重慶瑞豐科技有限責任公司	電子元件銷售、房地產投資及租賃	113,638 RMB 26,228,000.00 (註五)	註一	-	-	-	-	-	(4,987)	34.54	(1,723)	49,472	-
雙信華科技(深圳)有限公司	電子元件之銷售	11,065 USD 360,000 (註五)	註一	-	-	-	-	-	2,059	50.08	1,031	41,706	-

註一：係透過第三地區投資設立公司再投資大陸公司。

註二：係採用被投資公司經台灣母會計師查核之財務報表為依據。

註三：本表相關數字涉及外幣者，除本期認列投資損益(以112年1月1日至12月31日平均匯率換算)外，係以112年12月31日之平均匯率換算台幣金額。

註四：係以蘇州蘇特電子有限公司之自有資金投資 RMB135,950,000。

註五：係以蘇州蘇特電子有限公司之自有資金投資 RMB8,605,548.46。

2. 大陸地區投資限額：

單位：新台幣千元（外幣單位為元）

本期末累計自台灣匯出	大陸地區匯出	投資金額	核准投資金額	經濟部投資審議會核	經濟部投資審議會規定	大陸地區投資限額
NTD 4,601,228 USD 149,706,474			4,730,128	NTD 4,730,128 USD 153,900,371		(註)

註：依97年8月29日「在大陸地區從事投資或技術合作審查原則」第3條之規定，經濟部工業局核發符合營運總部營運範圍之企業不在此限。

本公司係屬上開取得營運總部之企業，有效期限110年6月29日至113年6月28日，故無限額之適用。

財務概況

3. 與大陸投資公司直接或間接經由第三地區事業所發生之重大交易事項：

單位：新台幣仟元

關係人	名稱	本公司與關係人之關係	交易種類	金額	交易條件	依證券交易法之規定	應收(付)金額	應收(付)金額百分比	期末實收資本	現(損)益
東莞華利電子有限公司		孫公司	銷貨	\$ 6,441,715	90-120天T/T	依雙方約定之商業條件	\$ 985,023	34	\$	267,416
蘇州華利電子有限公司		孫公司	進貨	2,619,824	"	"	(695,135)	(29)		-
			銷貨	1,859,684	90-120天T/T	依雙方約定之商業條件	424,155	15		34,520

註一：112年12月31日期末匯率 USD：NTD=1：30.735

112年1月1日至12月31日平均匯率

USD：NTD=1：31.155

4. 大陸投資公司直接或間接經由第三地區事業提供背書、保證或提供擔保品情形：無。

5. 與大陸投資公司直接或間接經由第三地區提供資金融通情形：無。

6. 其他對當期損益或財務狀況有重大影響之交易事項：無。

財務概況


附表八 主要股東資訊

主 要 股 東 名 稱	股 份	
	持有股數 (股)	持 股 比 例
華新麗華股份有限公司	88,902,325	18.30%
瀚宇博德股份有限公司	37,617,115	7.74%

註 1：本表主要股東資訊係由集保公司以當季季底最後一個營業日，計算股東持有公司已完成無實體登錄交付（含庫藏股）之普通股及特別股合計達 5% 以上資料。本公司個體財務報告所記載股本與實際已完成無實體登錄交付股數，可能因編製計算基礎不同或有差異。

註 2：上開資料如屬股東將持股交付信託，係以受託人開立信託專戶之委託人個別分戶揭示。至於股東依據證券交易法令辦理持股超過 10% 之內部人股權申報，其持股包括本人持股加計其交付信託且對信託財產具有運用決定權股份等，有關內部人股權申報資料請參閱公開資訊觀測站。

華新科技股份有限公司



WALSIN TECHNOLOGY CORPORATION

董事長：鍾依凡



集團經營理念

- 講誠信、重承諾 (Integrity first)
- 視客戶為夥伴 (Treat Customers as Partners)
- 專注本業、堅守品質 (Focus and Quality as top priority)
- 全球視野、國際化經營 (Globalization)
- 注重長期穩健與傳承 (Stabilization and Talent development)
- 股東價值、員工福祉、社會責任 三者並重 (Value key Stakeholders)
- 協同合作 (Collaboration)

PSA

PASSIVE SYSTEM ALLIANCE

華新科技股份有限公司

WALSIN TECHNOLOGY CORPORATION

公司地址：台北市松智路一號二十四樓

電話：(02)2723-0887

傳真：(02)2723-1979